

VLAAMSE GEMEENSCHAPSCOMMISSIE
DE RAAD

ZITTING 2020-2021

8 JUNI 2021

ONTWERP VAN VERORDENING
tot vaststelling van de rekening voor het dienstjaar 2019

COLLEGE BESLUIT

Collegebesluit houdende het ontwerp van verordening nr 20-01 tot vaststelling van de rekening voor het dienstjaar 2019

Het College,

Gelet op de artikelen 127, 128, 135, 136, 163, 166 en 178 van de gecoördineerde grondwet van 17 februari 1994;

Gelet op de bijzondere wet van 8 augustus 1980 tot hervorming der instellingen, gewijzigd bij de bijzondere wet van 8 augustus 1988;

Gelet op de bijzondere wet van 12 januari 1989 met betrekking tot de Brusselse instellingen;

Gelet op de bijzondere wet van 5 mei 1993 betreffende de internationale betrekkingen van de gemeenschappen en de gewesten;

Gelet op de bijzondere wet van 16 juli 1993 tot vervollediging van de federale staatsstructuur;

Gelet op de bijzondere wet van 13 juli 2001 houdende overdracht van diverse bevoegdheden aan de gewesten en de gemeenschappen;

Gelet op de bijzondere wet van 6 januari 2014 met betrekking tot de Zesde Staatshervorming;

Gelet op het besluit van de Vlaamse Regering van 3 mei 1991 tot vaststelling van het begrotings- en rekeningstelsel van de Vlaamse Gemeenschapscommissie;

Na beraadslaging,

Besluit

Enig artikel

Het College dient bij de Raad van de Vlaamse Gemeenschapscommissie het ontwerp van verordening in, waarvan de tekst als bijlage is gevoegd.

De collegeleden,



Pascal SMET



Sven GATZ



Elke VAN DEN BRANDT

BIJLAGE

Bijlage nr. 1

Ontwerp van verordening nr. 20-01 tot vaststelling van de rekening voor het dienstjaar 2019

Ontwerp Verordening nr. 20-01 en bijlagen

Gezien om gevoegd te worden bij Collegebesluit houdende het ontwerp van verordening nr 20-01 tot vaststelling van de rekening voor het dienstjaar 2019 nr. 20192020-0606 van 08-05-2020

De collegeleden,



Pascal SMET



Sven GATZ



Elke VAN DEN BRANDT

ONTWERP



Verordening nr. 20-01

Ontwerp van verordening tot vaststelling van de rekening voor het dienstjaar 2019

I. MEMORIE VAN TOELICHTING

ALGEMEEN

I. SAMENSTELLING VAN DE REKENING

1. De Begrotingsrekening met:
 - Het ontwerp van verordening tot vaststelling van de rekening over het dienstjaar 2019
 - De algemene toelichting bij de begrotingsrekening
 - De tabellen van de begrotingsrekening
2. De balans en resultatenrekening
3. De toelichting bij de balans en de resultatenrekening
 1. De **begrotingsrekening** geeft weer hoe de begroting tijdens het dienstjaar werd uitgevoerd. Hieraan wordt de schuldvorderingsstaat toegevoegd die een lijst van naar het volgend dienstjaar over te dragen kredieten en vastleggingen inhoudt waarvan de schuldeiser de uitbetaling nog niet opeiste.
 2. De **balans** geeft de algemene toestand van de Vlaamse Gemeenschapscommissie weer naar samenstelling van het actief en passief. Het actief van de balans bestaat uit de bezittingen en vorderingen. Het passief van de balans bestaat uit het eigen vermogen en het vreemd vermogen of de schulden. In een verder stadium worden deze begrippen verduidelijkt aan het hand van de werkelijke gegevens.

De **resultatenrekening** geeft de opbrengsten en de kosten van onze instelling tijdens een dienstjaar weer en het verschil hiertussen toont het resultaat.
 3. De **toelichting** geeft aanvullende informatie over de balans en de resultatenrekening zoals de waarderingsregels en details over enkele posten van de balans en van de resultatenrekening.

II. PRESENTATIE VAN DE REKENING

De jaarrekening wordt voorgelegd in 2 bundels:

Bundel I bevat:

- De algemene toelichting bij de begrotingsrekening;
- De standopgave van de fondsen.

Bundel II bevat:

- De verordening;
- De tabellen van de begrotingsrekening 2019;
- De balans en de resultatenrekening;
- De toelichting bij de balans en de resultatenrekening;
- De bijlagen.

Inhoudsopgave

A.	DE ALGEMENE TOELICHTING BIJ DE GEWONE BEGROTING	4
	Afdeling 1. De rekening van de vorige dienstjaren.....	4
	Afdeling 2. De rekening van het dienstjaar	8
B.	HET BEGROTINGSRESULTAAT VAN DE GEWONE BEGROTING	9
	Hoofdstuk 1. Begrotingsresultaat.....	9
	Hoofdstuk 2. Samenvatting van de realisaties van de gewone begroting	11
	Hoofdstuk 3. Berekening van het begrotingsresultaat 2019	12
	Hoofdstuk 4. De synthesesetabel van de resultaten van de begrotingsrekening	13
	Hoofdstuk 5. Evolutie in de realisatiegraad van de ontvangsten en de uitgaven	15
	Hoofdstuk 6. Realisatiegraad van de ontvangsten per functioneel hoofdstuk	17
	Hoofdstuk 7. Realisatiegraad van de uitgaven per functioneel hoofdstuk.....	19
C.	DE ALGEMENE TOELICHTING BIJ DE BUITENGEWONE BEGROTING	28
	Hoofdstuk 1. Het resultaat van het eigen dienstjaar	28
	Hoofdstuk 2. Samenvatting van de realisaties van de buitengewone begroting.....	29
	Hoofdstuk 3. Berekening van het begrotingsresultaat 2019	30
	Hoofdstuk 4. De synthesesetabel van de resultaten van de begrotingsrekening	31
	Hoofdstuk 5. Realisatiegraad van de buitengewone ontvangsten en uitgaven	32
D.	DE EVOLUTIE VAN DE FONDSEN	35
	1. Het Gezinsfonds	35
	2. Het Onderwijsfonds.....	36
	3. Het Lambermontfonds.....	36
	4. Het Stedenfonds.....	37
	5. Het Bijzonder Investeringsfonds.....	37

Afdeling 1. De rekening van de vorige dienstjaren

a. Begrippen

In de rekening van de vorige dienstjaren wordt weergegeven hoe de overgedragen kredieten van de vorige jaren van 01 januari tot en met 31 december werden uitgevoerd.

De rekening van de vorige dienstjaren totaliseert in uitgaven de definitieve vastleggingen en de aanrekeningen, rekening houdend met de opsplitsing in de gewone en de buitengewone begroting.

Wat de ontvangsten betreft, wordt het begrotingsresultaat van de gewone en de buitengewone begroting opgenomen met daartegenover het boekhoudkundig resultaat van hetzelfde jaar als vastgesteld recht.

In de rekening van de vorige dienstjaren worden voor de uitgaven de volgende gegevens per begrotingsartikel en per dienstjaar opgenomen:

- De functionele (Center) en economische (Artikel) code van de algemene rekening;
- De omschrijving van de functionele code;
- De omschrijving van het artikel (economische code);
- De overdrachten van de vorige rekening;
- De definitieve vastleggingen tijdens het eigen dienstjaar;
- De niet gebruikte kredieten;
- De aanrekeningen;
- De naar het volgende dienstjaar 2019 over te dragen kredieten.

De kredieten van de vorige dienstjaren werden niet voorzien in de begroting van het eigen dienstjaar. Het gaat hier over overgedragen waarden van de vorige dienstjaren.

Een vastlegging is een verplichting voortvloeiend uit de wet, een overeenkomst of een eenzijdige beslissing van de Vlaamse Gemeenschapscommissie. Door de vastlegging wordt het volledige of gedeeltelijke begrotingskrediet voor een welbepaalde bestemming voorbehouden.

Door de **aanrekening** wordt het werkelijk verschuldigde bedrag tijdens het dienstjaar op de begrotingsrekening geboekt. Het is dat bedrag dat tijdens het dienstjaar in principe is uitbetaald.

De niet gebruikte kredieten van de vorige dienstjaren vertegenwoordigen het verschil tussen de overdrachten van de vorige rekening en de definitieve vastleggingen tijdens het eigen dienstjaar. Het betreft annulaties van overdrachten die het gevolg zijn van een gewijzigd engagement van de instelling of die het gevolg zijn van correcties van vastgelegde bedragen.

Het invorderingsrecht is elk bedrag dat met zekerheid, door een welbepaalde derde, tijdens een bepaald dienstjaar aan de Vlaamse Gemeenschapscommissie verschuldigd is.

Het vastgesteld recht is het invorderingsrecht dat geboekt is.

De onverhaalbare posten en oninvorderbare rechten zijn ofwel:

- de vastgestelde rechten die omwille van materiële vergissingen vervallen;
- de bedragen te betalen door schuldenaren van wie insolventie bewezen is;
- alle andere verminderingen die behoorlijk zijn toegestaan door het College.

b. De uitgaven van de vorige dienstjaren

b.1. De gewone dienst

Na de afsluiting van de rekening 2018 werd een bedrag van 4.432.304,98 EUR, zijnde openstaande vastleggingen, naar de rekening 2019 overgedragen. Van dit bedrag blijft eind 2019 nog 1.622.315,36 EUR onbetaald. Dit bedrag is als volgt samengesteld:

Dienstjaar 2015 – 15.206,12 EUR

Het betreft, in grote lijnen:

- bij de algemene directie Onderwijs en Vorming:
 - liften COOVI;
- bij de algemene directie Cultuur, Jeugd en Sport:
 - Subsidie voor The Brussels Art Institute vzw;
 - Gemeenschapscentra: bijstand Office 365;

Dienstjaar 2016 – 14.705,91 EUR

Het betreft, in grote lijnen:

- bij de algemene directie Cultuur, Jeugd en Sport:
 - Sport: diverse subsidies;
- bij de algemene directie Welzijn, Gezondheid en Gezin
 - Gezin: Nederlands op de werkvloer, subsidie tijdelijke huisvesting KDV Bambino;

Dienstjaar 2017 – 264.626,52 EUR

Het betreft, in grote lijnen:

- bij de diensten Leidend ambtenaar:
 - Asset Management
- bij de algemene directie Onderwijs en Vorming:
 - Subsidie huur modulaire units/klaslokalen en diverse andere subsidies;
- bij de algemene directie Cultuur, Jeugd en Sport:
 - Diverse advertenties;
 - Sociaal Cultureel Werk: boeken;

- bij de directie Gebouwen en Patrimonium

- Diverse herstellingen;

Dienstjaar 2018 – 1.327.776,81 EUR

Het betreft, in grote lijnen:

- bij de diensten Leidend ambtenaar:
 - Diverse documentaties
- bij de directie Personeel en HRM:
 - HRM: coachingopdracht medewerkers
- bij de dienst Communicatie en IT:
 - Advertenties, drukwerken en voorzieningen woontours;
- bij de algemene directie Onderwijs en Vorming:
 - Adviezen en advertenties;
 - Diverse subsidies;
 - OCB: Subsidie uitrol BRUZZ Ket;
- bij de algemene directie Cultuur, Jeugd en Sport:
 - Coaching team onthaal GC De Kriekelaar, catering en onroerende voorheffing;
 - Sociaal Cultureel Werk: boeken;
 - Gemeenschapscentra: Studies en begeleiding
 - Sociaal cultureel werk: Obib documentatie
 - Jeugd: subsidie Volta vzw;
 - Sport: diverse begeleidingen, waaronder deze van Sportwerk Vlaanderen, en diverse subsidies;
- bij de algemene directie Welzijn, Gezondheid en Gezin
 - Opleiding VIB, fotoreportages en begeleidingen;
 - Gezin: huur, lezing, camerabewaking KDV Onze Guitjes en tijdelijke huisvesting KDV De Boomhut
- bij de directie Gebouwen en Patrimonium
 - Onroerende voorheffing en diverse herstellingen;

b.2. De buitengewone dienst

Na afsluiting van de rekening 2018 werd een bedrag van 63.953.525,07 EUR, zijnde openstaande vastleggingen, naar de rekening 2019 overgedragen. Hiervan blijft eind 2019 nog 26.729.532,18 EUR onbetaald.

Dienstjaar	2001	83.044,33	EUR
Dienstjaar	2010	157.898,08	EUR
Dienstjaar	2011	519.720,36	EUR
Dienstjaar	2012	918.925,76	EUR
Dienstjaar	2013	431.014,80	EUR
Dienstjaar	2014	5.432.667,67	EUR
Dienstjaar	2015	1.362.744,91	EUR
Dienstjaar	2016	840.343,58	EUR
Dienstjaar	2017	7.694.437,75	EUR
Dienstjaar	2018	9.288.734,94	EUR

De voorbehouden kredieten vinden hun oorsprong in verschillende dienstjaren. Het gaat grotendeels om projecten waarvan de realisatie over verschillende jaren is gespreid o.m. met betrekking tot het eigen patrimonium (o.m. voor eigen onderwijsinstellingen en gemeenschapscentra), doch ook mbt investeringssubsidies. In dit laatste geval gaat het over nog niet afgewerkte dossiers voor jeugdinfrastructuur en sportinfrastructuur, maar ook voor welzijnsinstellingen, kinderdagverblijven en voorschoolse instellingen alsook voor onderwijsinstellingen (capaciteitsuitbreiding).

De overige over te dragen kredieten moeten worden voorbehouden voor de betaling van facturen van investeringsgoederen.

c. De ontvangsten van de vorige dienstjaren

In de rekening van de 'vorige dienstjaren' wordt het algemeen begrotingsresultaat en boekhoudkundig resultaat van de gewone en van de buitengewone dienst van het dienstjaar 2018 opgenomen.

Het begrotingsresultaat is het verschil tussen enerzijds de vastgestelde rechten, verminderd met de onverhaalbare posten en de oninvorderbare ontvangsten en anderzijds de vastleggingen.

Het boekhoudkundig resultaat is het verschil tussen enerzijds de vastgestelde rechten, verminderd met de onverhaalbare posten en de oninvorderbare ontvangsten, en anderzijds de aangerekende uitgaven. Het boekhoudkundig resultaat is geen overschot, maar is het saldo van de vastgelegde bedragen die nog niet werden uitbetaald.

c.1. De gewone ontvangsten

Het algemeen **begrotingsresultaat 2018** van de gewone dienst bedraagt na de verschillende begrotingswijzigingen **4.213.792,26 EUR**. Dit bedrag is de raming van het begrotingsoverschot op de begroting 2018 en wordt als te voorziene ontvangst genomen. Daartegenover vindt men het **boekhoudkundig resultaat 2018**. Dit sluit af met een positief resultaat van **8.646.097,24 EUR**.

c.2. De buitengewone ontvangsten

Het **algemeen begrotingsresultaat 2018** van de buitengewone dienst bedraagt na de begrotingswijziging **816.000,00 EUR**. Dit bedrag is de raming van het begrotingsoverschot op de begroting 2018 en wordt als te voorziene ontvangst opgenomen. Daartegenover vindt men het **boekhoudkundig resultaat 2018**. Dit sluit af met een positief resultaat van **64.769.525,07 EUR**.

Afdeling 2. De rekening van het dienstjaar

Algemeen

Dit betreft een weergave van hoe de begroting van het eigen dienstjaar, van 1 januari tot en met 31 december, werd uitgevoerd. De begrotingsrekening totaliseert in uitgaven de definitieve vastleggingen en de aanrekeningen en in ontvangsten de invorderingsrechten en de onverhaalbare posten en oninvorderbare ontvangsten, rekening houdend met de opsplitsing in de gewone en buitengewone dienst.

De ontvangsten	De uitgaven
1. de functionele code (Center)	1. de functionele code (Center)
2. het begrotingsartikel (Artikel)	2. het begrotingsartikel (Artikel)
3. de omschrijving van het artikel	3. de omschrijving van het artikel
4. het begrotingskrediet na begrotingswijzigingen	4. het begrotingskrediet na begrotingswijzigingen
5. de definitieve vastgestelde rechten	5. de definitieve vastleggingen
6. de onverhaalbare en oninvorderbare rechten	6. de niet gebruikte kredieten
7. de netto vastgestelde rechten	7. de aanrekeningen
	8. de over te dragen kredieten

B. HET BEGROTINGSRESULTAAT VAN DE GEWONE BEGROTING

Hoofdstuk 1. Begrotingsresultaat

1.1. Globaal resultaat van het dienstjaar

Het begrotingsresultaat van het dienstjaar is het verschil tussen enerzijds het totaal van de **vastgestelde rechten**, verminderd met de onverhaalbare posten en oninvorderbare ontvangsten, en anderzijds de **vastgelegde uitgaven** tijdens het dienstjaar.

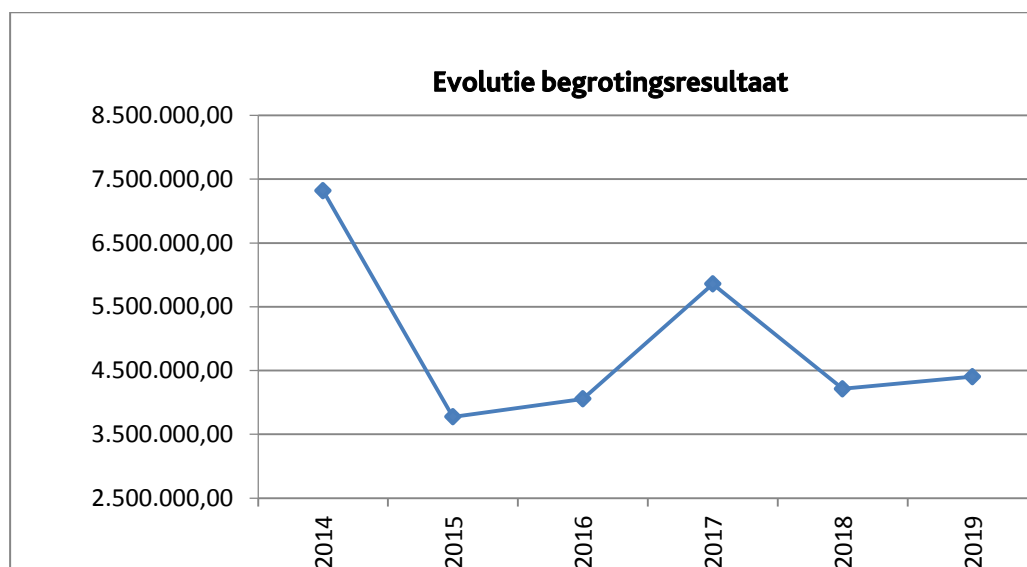
Op 31 december 2019 bedroeg het totaal van de vastgestelde rechten, of de tijdens het dienstjaar 2019 te innen of reeds geïnde ontvangsten, 196.378.777,27 EUR. Er zijn geen onverhaalbare of oninbare bedragen.

Het totaal van de vastgelegde uitgaven bedraagt 191.974.428,41 EUR.

Het algemeen begrotingsresultaat van het dienstjaar 2019 bedraagt aldus:	
Totaal netto vastgestelde rechten	196.378.777,27 EUR
Totaal van de vastleggingen	191.974.428,41 EUR
Begrotingsresultaat 2019	4.404.348,86 EUR

1.2. Evolutie van het begrotingsresultaat

Jaar	Gerealiseerd
2014	7.316.344,51
2015	3.773.509,61
2016	4.053.797,17
2017	5.857.526,26
2018	4.213.792,26
2019	4.404.348,86

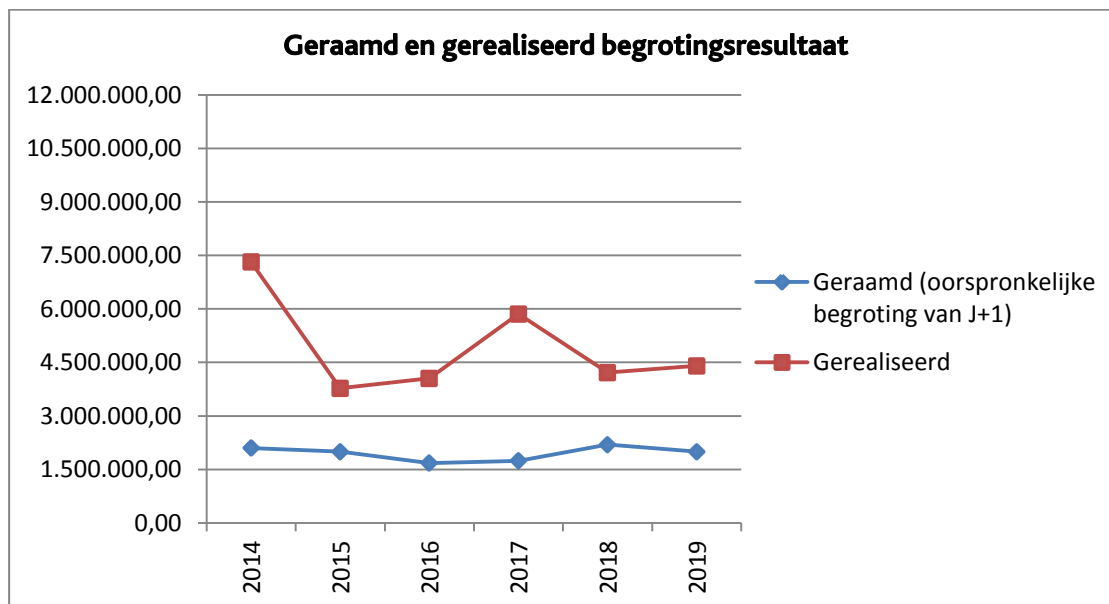


1.3. Verschil tussen het geraamde en het gerealiseerde begrotingsresultaat

Jaar	Geraamd (Oorspronkelijke begroting van J + 1)	Gerealiseerd	Positief/Negatief resultaat
2014	2.100.000,00	7.316.344,51	5.216.344,51
2015	2.000.000,00	3.773.509,61	1.773.509,61
2016	1.680.000,00	4.053.797,17	2.373.797,17
2017	1.743.000,00	5.857.526,26	4.114.526,26
2018	2.193.515,95	4.213.792,26	2.020.276,31
2019	2.000.228,96	4.404.348,86	2.404.119,90

Het begrotingsresultaat over 2019 werd geraamd op 2.000.228,96 EUR. Het uiteindelijk overschot bedraagt 4.404.348,86 EUR.

Het positief resultaat van het dienstjaar is het gevolg van het resultaat van de **vorige dienstjaren**, namelijk **4.213.792,26 EUR** en het begrotingsresultaat van het **eigen dienstjaar** van **190.556,60 EUR**.



Hoofdstuk 2. Samenvatting van de realisaties van de gewone begroting

2.1. De ontvangsten van het dienstjaar 2019

De resultaten van de voorziene ontvangsten in de begroting 2019 worden in onderstaande tabel samengevat.

	Begrotingskrediet	Definitieve vastgestelde rechten	Onverhaalbare en oninvorderbare rechten	Netto vastgestelde rechten
Eigen dienstjaar				
Prestaties	2.471.347,73	2.606.998,27	0,00	2.606.998,27
Overdrachten	155.852.064,55	155.581.189,98	0,00	155.581.189,98
Schuld	56.000,00	16.684,32	0,00	16.684,32
Overboekingen	29.662.774,91	29.527.807,46	0,00	29.527.807,46
Vorige dienstjaren	4.213.792,26	8.646.097,24	0,00	8.646.097,24
Algemene totalen	192.255.979,45	196.378.777,27	0,00	196.378.777,27

2.2. De uitgaven van het dienstjaar 2019

De resultaten van de voorziene uitgaven in de begroting 2019 worden in onderstaande tabel samengevat.

	Overdrachten	Begrotingskrediet	Definitieve vastleggingen	Niet gebruikte kredieten	Aanrekeningen
Eigen dienstjaar					
Personeel	-	60.247.680,00	57.987.822,04	2.259.857,96	57.987.822,04
Werkingskosten	-	17.597.384,25	15.833.406,45	1.763.977,80	13.799.735,00
Overdrachten	-	43.928.904,37	43.596.838,64	332.065,73	42.896.123,93
Schuld	-	9.771.000,00	9.656.154,92	114.845,08	9.656.154,92
Overboekingen	-	60.710.781,87	60.771.971,26	-61.189,39	60.771.971,26
Vorige dienstjaren	4.432.304,98		4.128.235,10	304.069,88	2.505.919,74
Algemene totalen	4.432.304,98	192.255.750,49	191.974.428,41	4.713.627,06	187.617.726,89

Hoofdstuk 3. Berekening van het begrotingsresultaat 2019

Het **begrotingsresultaat** van het eigen dienstjaar is enerzijds het verschil tussen de netto vastgestelde rechten, de overboekingen vanuit reservefondsen en de annulaties van de vorige dienstjaren enerzijds en de vastleggingen en de overboekingen van de gewone begroting naar reservefondsen anderzijds.

De annulaties van de vorige dienstjaren hebben betrekking op de overgedragen kredieten van de vorige dienstjaren. Het gaat om vastleggingen die tijdens het huidige dienstjaar werden geannuleerd.

UITGAVEN		ONTVANGSTEN	
Totaal vastgelegde uitgaven 2019	127.074.222,05	Totaal netto vastgestelde rechten	158.204.872,57
Overboekingen naar de verschillende fondsen	60.771.971,26	Overboekingen vanuit de fondsen	29.527.807,46
		Positief resultaat van de vorige dienstjaren (annulaties vorige jaren)	304.069,88
Totalen	187.846.193,31		188.036.749,91
Resultaat van het eigen dienstjaar		190.556,60	

Het algemeen begrotingsresultaat van de gewone dienst

Dit resultaat bekomt men door het begrotingsresultaat van het dienstjaar 2019 te verrekenen met het begrotingsresultaat van het dienstjaar 2018.

Het algemene begrotingsresultaat van de gewone dienst bedraagt voor het dienstjaar 2019:

$$4.213.792,26 + 190.556,60 = 4.404.348,86 \text{ EUR}$$

Hoofdstuk 4. De synthesesetabel van de resultaten van de begrotingsrekening

4.1. Het begrotingsresultaat

De **globaal vastgestelde rechten** van de gewone dienst zijn deze die geboekt zijn tijdens het dienstjaar 2019, de ontvangsten die geïnd zijn en nog moeten geïnd worden vermeerderd met het positief boekhoudkundig resultaat van de rekening 2018.

De vastgestelde rechten van het dienstjaar 2019 bedragen 187.732.680,03 EUR (inclusief overboekingen vanuit de fondsen). Het boekhoudkundig resultaat van de rekening 2018 bedraagt 8.646.097,24 EUR. De globaal vastgestelde rechten in 2019 bedragen aldus 196.378.777,27 EUR.

De **globaal vastgelegde uitgaven** zijn deze van het eigen dienstjaar verhoogd met de vastgelegde overdrachten van de vorige dienstjaren. In 2019 werd een totaal van 187.846.193,31 EUR vastgelegd (overboekingen naar fondsen inbegrepen). Er werd een bedrag van 4.128.235,10 EUR van de overgedragen kredieten definitief vastgelegd. De globaal vastgelegde uitgaven bedragen in 2019 191.974.428,41 EUR.

Als men de globaal vastgelegde uitgaven in mindering brengt van de globaal vastgestelde rechten, bekomt men eveneens het algemeen begrotingsresultaat.

Globaal vastgestelde rechten	196.378.777,27 EUR
Globaal vastgelegde uitgaven	- 191.974.428,41 EUR
Algemeen begrotingsresultaat 2019	4.404.348,86 EUR

4.2. Het boekhoudkundig resultaat

Het boekhoudkundig resultaat bekomt men als men het totaal van de aanrekeningen (boekingen voor uitbetaling) aftrekt van de globaal vastgelegde rechten.

Het totaal van de aanrekeningen verkrijgt men door de som van het totaal van de aanrekeningen van het eigen dienstjaar en de aanrekeningen van de vorige dienstjaren.

Het totaal van de aanrekeningen van het eigen dienstjaar bedraagt 185.111.807,15 EUR (overboekingen naar fondsen inbegrepen), het totaal van de aanrekeningen van de vorige jaren bedraagt 2.505.919,74 EUR. Samen vormt dit een bedrag van 187.617.726,89 EUR.

Voor de globaal vastgestelde rechten verwijzen wij naar het begrotingsresultaat.

Globaal vastgestelde rechten	196.378.777,27 EUR
De aanrekeningen	- 187.617.726,89 EUR
Algemeen boekhoudkundig resultaat 2019	8.761.050,38 EUR

Het algemeen boekhoudkundig resultaat wordt als vastgesteld recht van de vorige dienstjaren in 2020 ingeschreven. Dit positief resultaat is geen overschot maar moet immers worden voorbehouden voor de uitbetaling van de tot het dienstjaar 2019 aangegane verbintenissen door de Vlaamse Gemeenschapscommissie.

De naar het volgend jaar over te dragen vastleggingen worden berekend door het totaal van de aanrekeningen in mindering te brengen van de globaal vastgelegde uitgaven (vorige dienstjaren inbegrepen).

Globaal vastgelegde uitgaven	191.974.428,41 EUR
De aanrekeningen	- 187.617.726,89 EUR
Naar het volgend jaar over te dragen vastleggingen van de gewone dienst	4.356.701,52 EUR

De belangrijkste over te dragen kredieten zijn gereserveerd voor:

1. Werkingskosten

Het gaat vooral over bestellingen of opdrachten die tot en met 2019 werden geplaatst of gegeven en waarvan de factuur nog moet worden ingediend.

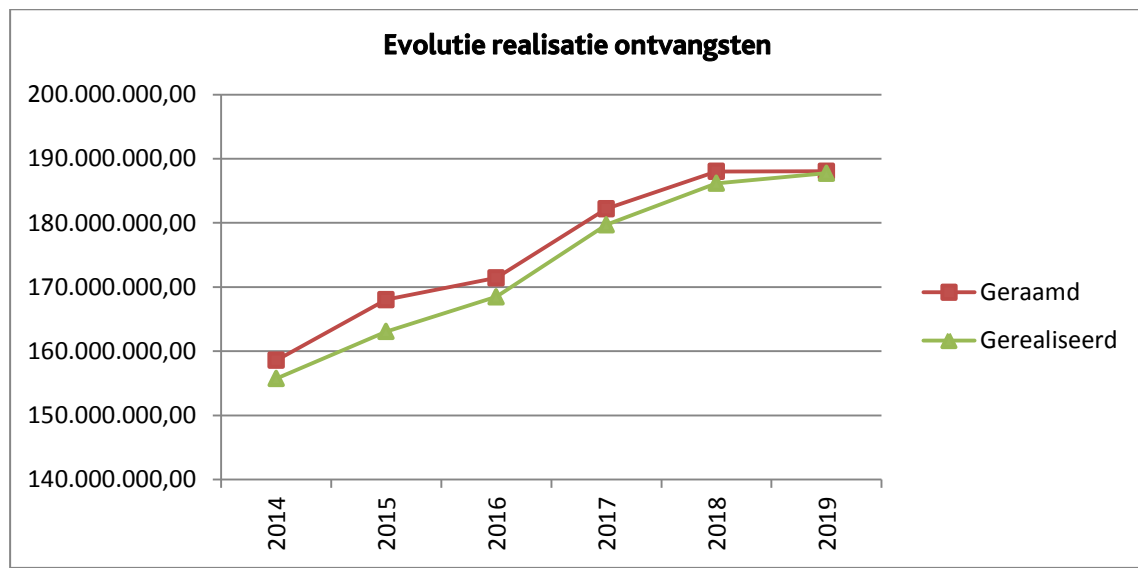
2. Overdrachten

Het gaat om saldo's van subsidies die tot en met 2019 werden toegekend en waarvan het dossier nog niet werd samengesteld omwille van ontbrekende documenten of facturen.

Hoofdstuk 5. Evolutie in de realisatiegraad van de ontvangsten en de uitgaven

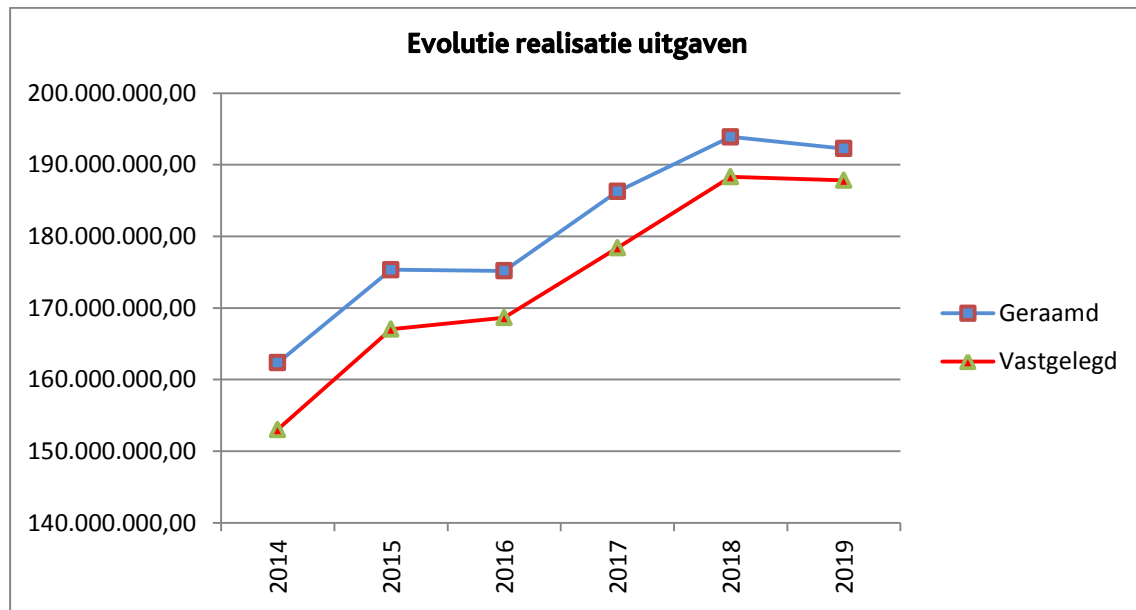
Ontvangsten

Jaar	Geraamd	Gerealiseerd	Realisatie %
2014	158.581.923,09	155.722.315,74	98,20%
2015	168.032.435,99	163.073.551,25	97,05%
2016	171.414.043,09	168.482.289,49	98,29%
2017	182.212.142,90	179.709.667,55	98,63%
2018	188.028.510,53	186.172.278,51	99,01%
2019	188.042.187,19	187.732.680,03	99,84%



Uitgaven

Jaar	Geraamd	Vastgelegd	Realisatie %
2014	162.368.303,55	153.037.656,64	94,25%
2015	175.333.100,90	167.055.563,05	95,28%
2016	175.180.408,74	168.658.106,77	96,28%
2017	186.265.940,07	178.412.008,90	95,78%
2018	193.885.911,99	188.325.279,57	97,13%
2019	192.255.750,49	187.846.193,31	97,71%



Hoofdstuk 6. Realisatiegraad van de ontvangsten per functioneel hoofdstuk

6.1. De prestaties

Onder prestaties verstaat men de opbrengsten voor diensten of leveringen ten voordele van derden. In de begroting 2019 werd een ontvangst van 2.471.347,73 EUR voorzien. De netto vastgestelde rechten bedragen 2.606.998,27 EUR.

De tabel hieronder geeft een overzicht per functie of hoofdstuk.

Funcities	Omschrijving	Totaal budget	Definitief vastgestelde rechten	Onverhaalbare en oninvorderbare rechten	Netto vastgestelde rechten
229	College	0,00	47.395,69	0,00	47.395,69
309	Algemene administratie	0,00	37,18	0,00	37,18
319	Administratie	187.647,73	160.374,37	0,00	160.374,37
329	Materieelverhuur	70.000,00	69.088,00	0,00	69.088,00
339	Communicatie, Media en IT	5.000,00	44.944,53	0,00	44.944,53
429	Onderwijs	563.000,00	484.654,29	0,00	484.654,29
430	Onderwijscentrum Brussel	0,00	657,50	0,00	657,50
490	Centrum voor leerlingenbegeleiding	45.000,00	39.618,71	0,00	39.618,71
496	Campus Kasterlinden	3.000,00	1.447,18	0,00	1.447,18
497	Kasterlinden	145.000,00	107.118,50	0,00	107.118,50
498	Zaveldal, school aangepast beroepsonderw	3.000,00	34,93	0,00	34,93
499	Kasterlinden, verblijf voor jongeren	70.000,00	57.060,68	0,00	57.060,68
509	Algemeen cultuurbeleid	17.000,00	11.381,65	0,00	11.381,65
524	Kunst, cultureel erfgoed, musea	4.000,00	2.592,98	0,00	2.592,98
529	Gemeenschapscentra	42.000,00	38.925,98	0,00	38.925,98
539	S.C.W. Vereniging-amat.kunst	196.000,00	199.497,14	0,00	199.497,14
554	Jeugd	63.000,00	64.953,17	0,00	64.953,17
564	Sport	175.550,00	206.547,97	0,00	206.547,97
609	Algemeen welzijnsbeleid	1.000,00	0,00	0,00	0,00
619	Jeugdwelzijn	0,00	69,50	0,00	69,50
639	Thuiszorg en ouderenwelzijn	0,00	676,10	0,00	676,10
669	Gezin	12.650,00	18.644,74	0,00	18.644,74
679	Opleiding naar werk	500,00	2.964,38	0,00	2.964,38
690	Gehoor, spraak- en visuscentr.	633.000,00	786.026,16	0,00	786.026,16
869	Patrimonium	235.000,00	262.286,94	0,00	262.286,94
	Totaal:	2.471.347,73	2.606.998,27	0,00	2.606.998,27

6.2. De overdrachten

In 2019 werd een totaal bedrag van 155.852.064,55 EUR uit overdrachten voorzien. Een bedrag van 155.581.189,98 EUR werd gerealiseerd.

De tabel hieronder geeft een overzicht per functie of hoofdstuk.

Funcities	Omschrijving	Totaal budget	Definitief vastgestelde rechten	Onverhaalbare en oninvorderbare rechten	Netto vastgestelde rechten
119	Dotaties	133.208.815,00	133.331.815,00	0,00	133.331.815,00
229	College	0,00	839,33	0,00	839,33
319	Administratie	2.144.477,95	2.161.865,66	0,00	2.161.865,66
429	Onderwijs	836.624,00	851.134,02	0,00	851.134,02
430	Onderwijscentrum Brussel	404.000,00	263.002,09	0,00	263.002,09
490	Centrum voor leerlingenbegeleiding	2.783.000,00	2.779.294,56	0,00	2.779.294,56
496	Campus Kasterlinden	20.000,00	6.513,66	0,00	6.513,66
497	Kasterlinden	6.500.000,00	6.415.969,35	0,00	6.415.969,35
498	Zaveldal, school aangepast beroepsonderw	1.063.000,00	978.843,11	0,00	978.843,11
499	Kasterlinden, verblijf vr jongeren	227.000,00	221.495,08	0,00	221.495,08
509	Algemeen cultuurbeleid	2.723.964,70	2.785.104,08	0,00	2.785.104,08
524	Kunst, cultureel erfgoed, musea	459.000,00	459.000,00	0,00	459.000,00
529	Gemeenschapscentra	2.432.232,90	2.355.966,58	0,00	2.355.966,58
554	Jeugd	1.115.305,00	1.115.353,73	0,00	1.115.353,73
564	Sport	1.146.573,00	1.056.708,50	0,00	1.056.708,50
609	Algemeen welzijnsbeleid	163.000,00	186.000,00	0,00	186.000,00
669	Gezin	356.807,00	331.667,24	0,00	331.667,24
679	Opleiding naar werk	261.247,00	269.310,00	0,00	269.310,00
869	Patrimonium	7.018,00	11.307,99	0,00	11.307,99
	Totaal:	155.852.064,55	155.581.189,98	0,00	155.581.189,98

6.3. De schuld (opbrengsten uit beleggingen en rekening courant)

De rubriek "schuld", in het kader van de ontvangsten, behelst de intresten op beleggingen en creditintresten op de rekening-courant. De beleggingen gebeuren door de aan- en verkoop van schatkistcertificaten en/of thesauriebewijzen.

In de begroting 2019 werd een ontvangst voorzien van 56.000 EUR. Een effectieve ontvangst van 16.684,32 EUR werd geregistreerd.

6.4. De overboekingen

In 2019 werd een bedrag van 29.662.774,91 EUR voorzien als ontvangst uit overboekingen. Er werd 29.527.807,46 EUR vastgesteld als recht. Een ruimere toelichting is terug te vinden bij het overzicht van de evolutie van de reservefondsen (begrotingsfondsen).

Hoofdstuk 7. Realisatiegraad van de uitgaven per functioneel hoofdstuk

7.1. Samenvatting

Totaal van de **uitgaven** van de gewone dienst:

Functie	Omschrijving	Begrotings- krediet	Definitieve vastleggingen	Niet gebruikte kredieten	Aanrekeningen	Over te dragen kredieten
069	Overboekingen	60.710.781,87	60.771.971,26	-61.189,39	60.771.971,26	0,00
109	Algemene uitgaven/ontvangsten	5.268.500,00	5.213.256,30	55.243,70	5.213.256,30	0,00
219	Raad	4.700.000,00	4.700.000,00	0,00	4.700.000,00	0,00
229	College	2.148.900,00	1.842.744,88	306.155,12	1.842.744,88	0,00
309	Algemene administratie	7.902.300,00	7.770.201,51	132.098,49	7.671.831,71	98.369,80
319	Administratie	16.612.888,98	15.847.057,29	765.831,69	15.605.912,91	241.144,38
329	Materieelverhuur	105.400,00	53.691,29	51.708,71	53.080,95	610,34
339	Communicatie, Media en IT	5.475.500,00	5.034.515,30	440.984,70	4.900.305,36	134.209,94
429	Onderwijs	10.795.800,00	10.728.217,40	67.582,60	9.731.105,50	997.111,90
430	Onderwijscentrum Brussel	6.343.624,00	6.152.136,40	191.487,60	6.025.515,39	126.621,01
490	Centrum voor leerlingenbegeleiding	2.993.000,00	2.871.729,13	121.270,87	2.867.034,88	4.694,25
492	Elishout - COOVI	1.370.000,00	1.343.302,86	26.697,14	1.293.999,59	49.303,27
496	Campus Kasterlinden	4.355.000,00	4.211.771,28	143.228,72	4.181.340,05	30.431,23
497	Kasterlinden	6.829.000,00	6.640.295,45	188.704,55	6.543.127,52	97.167,93
498	Zaveldal, school aangepast beroepsonderw	1.513.500,00	1.429.512,86	83.987,14	1.408.902,22	20.610,64
499	Kasterlinden, verblijf vr jongeren	735.500,00	690.972,35	44.527,65	686.737,99	4.234,36
509	Algemeen cultuurbeleid	3.175.643,00	3.030.221,54	145.421,46	2.739.563,52	290.658,02
524	Kunst, cultureel erfgoed, musea	4.202.084,21	4.183.117,65	18.966,56	4.162.301,31	20.816,34
529	Gemeenschapscentra	11.711.288,00	11.089.273,41	622.014,59	11.017.829,46	71.443,95
539	S.C.W. Vereniging-amat.kunst	3.105.988,95	3.098.233,33	7.755,62	3.082.403,61	15.829,72
544	Bibliotheekwerking	2.774.000,00	2.690.752,54	83.247,46	2.658.752,54	32.000,00
554	Jeugd	4.908.786,00	4.895.978,03	12.807,97	4.842.526,24	53.451,79
564	Sport	3.206.000,00	3.127.417,58	78.582,42	2.954.160,73	173.256,85
609	Algemeen welzijnsbeleid	272.278,18	259.037,09	13.241,09	253.552,21	5.484,88
619	Jeugdwelzijn	5.455.001,95	5.449.511,80	5.490,15	5.449.511,80	0,00
629	Etnisch-culturele minderheden	1.304.500,00	1.292.972,30	11.527,70	1.267.684,30	25.288,00
639	Thuiszorg en ouderen welzijn	1.513.610,00	1.510.811,55	2.798,45	1.504.231,55	6.580,00
669	Gezin	4.351.425,05	3.968.501,85	382.923,20	3.895.925,92	72.575,93
679	Opleiding naar werk	373.000,30	301.262,97	71.737,33	300.869,72	393,25
690	Gehoor, spraak- en visuscentr.	1.050.600,00	1.036.283,65	14.316,35	1.029.100,30	7.183,35
869	Patrimonium	6.991.850,00	6.611.442,46	380.407,54	6.456.527,43	154.915,03
	Totaal:	192.255.750,49	187.846.193,31	4.409.557,18	185.111.807,15	2.734.386,16

7.2. De personeelsuitgaven

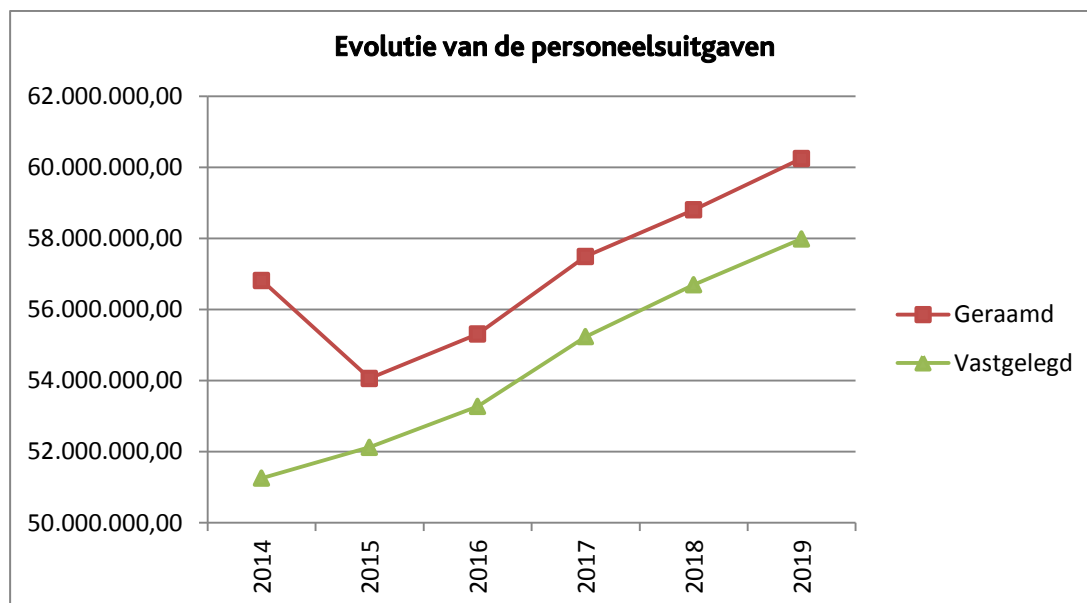
De begroting 2019 voorzag in 60.247.680,00 EUR aan personeelsuitgaven. Hiervan werd 57.987.822,04 EUR vastgelegd. De gemiddelde realisatiegraad bedraagt 96,25%.

Functie	Omschrijving	Begrotings- krediet	Definitieve vastleggingen	Niet gebruikte kredieten	Aanrekeningen	Over te dragen kredieten
229	College	1.733.000,00	1.727.478,86	5.521,14	1.727.478,86	0,00
309	Algemene administratie	7.110.700,00	7.038.506,99	72.193,01	7.038.506,99	0,00
319	Administratie	14.302.356,00	13.717.280,52	585.075,48	13.717.280,52	0,00
339	Communicatie, Media en IT	1.208.000,00	1.056.507,32	151.492,68	1.056.507,32	0,00
429	Onderwijs	351.000,00	343.344,29	7.655,71	343.344,29	0,00
430	Onderwijscentrum Brussel	6.026.624,00	5.852.099,83	174.524,17	5.852.099,83	0,00
490	Centrum voor leerlingenbegeleiding	2.503.000,00	2.489.068,51	13.931,49	2.489.068,51	0,00
492	Elishout - COOVI	543.000,00	525.727,44	17.272,56	525.727,44	0,00
496	Campus Kasterlinden	602.000,00	582.215,46	19.784,54	582.215,46	0,00
497	Kasterlinden	6.365.000,00	6.191.228,06	173.771,94	6.191.228,06	0,00
498	Zaveldal, school aangepast beroepsonderw	1.349.000,00	1.281.105,77	67.894,23	1.281.105,77	0,00
499	Kasterlinden, verblijf voor jongeren	680.000,00	648.824,68	31.175,32	648.824,68	0,00
509	Algemeen cultuurbeleid	369.000,00	330.658,65	38.341,35	330.658,65	0,00
524	Kunst, cultureel erfgoed, musea	305.000,00	294.121,01	10.878,99	294.121,01	0,00
529	Gemeenschapscentra	10.342.000,00	9.730.282,52	611.717,48	9.730.282,52	0,00
544	Bibliotheekwerking	1.388.000,00	1.304.752,54	83.247,46	1.304.752,54	0,00
554	Jeugd	619.000,00	610.035,34	8.964,66	610.035,34	0,00
564	Sport	1.850.000,00	1.783.280,91	66.719,09	1.783.280,91	0,00
609	Algemeen welzijnsbeleid	73.500,00	72.138,06	1.361,94	72.138,06	0,00
629	Etnisch-culturele minderheden	145.500,00	143.417,16	2.082,84	143.417,16	0,00
669	Gezin	1.088.000,00	1.004.259,60	83.740,40	1.004.259,60	0,00
679	Opleiding naar werk	288.000,00	260.634,05	27.365,95	260.634,05	0,00
690	Gehoor, spraak- en visuscentr.	1.006.000,00	1.000.854,47	5.145,53	1.000.854,47	0,00
	Totaal	60.247.680,00	57.987.822,04	2.259.857,96	57.987.822,04	0,00

Evolutie van de personeelsuitgaven

Jaar	Geraamd	Vastgelegd
2014	56.816.961,56	51.251.734,47
2015	54.060.356,00	52.121.622,51
2016	55.305.197,00	53.273.330,17
2017	57.491.777,00	55.235.553,44
2018	58.802.800,00	56.694.763,62
2019	60.247.680,00	57.987.822,04

In 2019 zijn de vastgelegde personeelsuitgaven, tegenover 2018, met 2,28% gestegen.



7.3. De werkingskosten

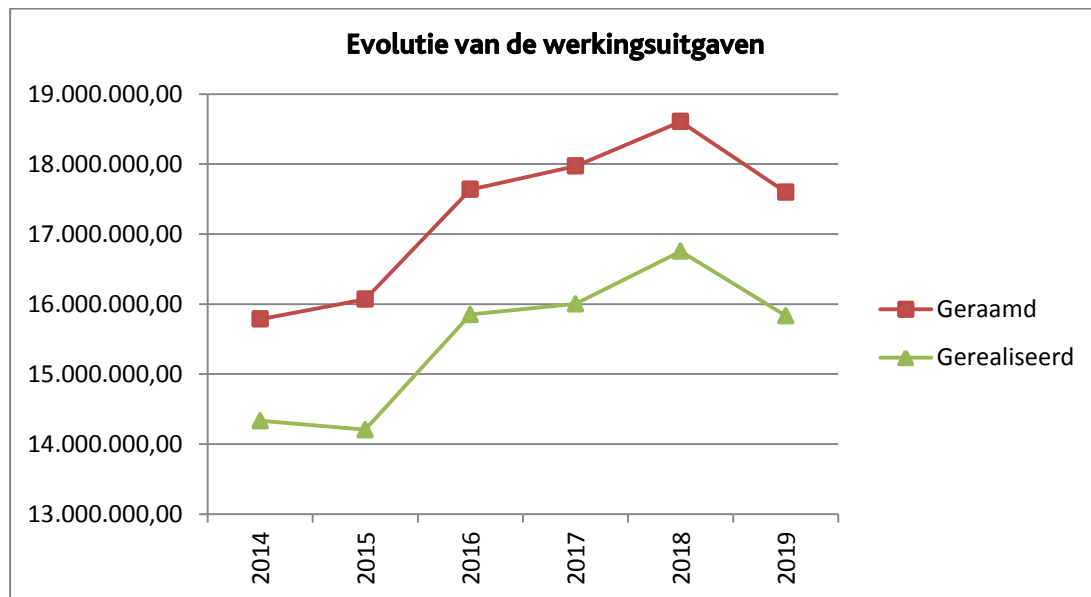
De werkingsuitgaven werden in de begroting 2019 geraamd op 17.597.384,25 EUR. Hiervan werd 15.833.406,45 EUR vastgelegd. Het realisatiepercentage bedraagt gemiddeld 89,98%.

Functie	Omschrijving	Begrotings- krediet	Definitieve vastleggingen	Niet gebruikte kredieten	Aanrekeningen	Over te dragen kredieten
109	Algemene uitgaven/ontvangsten	58.500,00	53.931,46	4.568,54	53.931,46	0,00
229	College	415.900,00	115.266,02	300.633,98	115.266,02	0,00
309	Algemene administratie	582.600,00	526.989,02	55.610,98	428.619,22	98.369,80
319	Administratie	1.100.047,25	924.291,04	175.756,21	712.146,66	212.144,38
329	Materieelverhuur	105.400,00	53.691,29	51.708,71	53.080,95	610,34
339	Communicatie, Media en IT	2.608.500,00	2.319.007,98	289.492,02	2.184.798,04	134.209,94
429	Onderwijs	2.593.800,00	2.535.360,23	58.439,77	1.960.736,53	574.623,70
430	Onderwijscentrum Brussel	212.000,00	199.256,83	12.743,17	142.635,82	56.621,01
490	Centrum voor leerlingenbegeleiding	385.000,00	296.466,15	88.533,85	291.771,90	4.694,25
492	Elishout - COOVI	53.000,00	43.575,42	9.424,58	43.575,42	0,00
496	Campus Kasterlinden	1.195.000,00	1.104.055,74	90.944,26	1.073.624,51	30.431,23
497	Kasterlinden	464.000,00	449.067,39	14.932,61	351.899,46	97.167,93
498	Zaveldal, school aangepast beroepsonderw	164.500,00	148.407,09	16.092,91	127.796,45	20.610,64
499	Kasterlinden, verblijf voor jongeren	55.500,00	42.147,67	13.352,33	37.913,31	4.234,36
509	Algemeen cultuurbeleid	787.700,00	680.649,95	107.050,05	389.991,93	290.658,02
524	Kunst, cultureel erfgoed, musea	60.000,00	52.094,64	7.905,36	35.078,30	17.016,34
529	Gemeenschapscentra	335.476,00	325.178,89	10.297,11	253.734,94	71.443,95
539	S.C.W. Vereniging-amat.kunst	366.616,00	358.985,38	7.630,62	344.155,66	14.829,72
554	Jeugd	167.000,00	165.595,59	1.404,41	120.349,80	45.245,79
564	Sport	509.500,00	499.216,22	10.283,78	355.536,87	143.679,35
609	Algemeen welzijnsbeleid	132.750,00	120.870,85	11.879,15	115.385,97	5.484,88
629	Etnisch-culturele minderheden	28.000,00	18.655,14	9.344,86	17.517,14	1.138,00
639	Thuiszorg en ouderen welzijn	20.515,00	17.722,75	2.792,25	17.722,75	0,00
669	Gezin	177.000,00	142.449,30	34.550,70	94.483,11	47.966,19
679	Opleiding naar werk	77.630,00	33.258,62	44.371,38	32.865,37	393,25
690	Gehoor, spraak- en visuscentr.	44.600,00	35.429,18	9.170,82	28.245,83	7.183,35
869	Patrimonium	4.896.850,00	4.571.786,61	325.063,39	4.416.871,58	154.915,03
	Totaal	17.597.384,25	15.833.406,45	1.763.977,80	13.799.735,00	2.033.671,45

Evolutie van de werkingsuitgaven

Jaar	Geraamd	Vastgelegd
2014	15.786.073,56	14.334.452,90
2015	16.068.292,01	14.204.955,87
2016	17.637.229,14	15.850.863,05
2017	17.970.094,00	16.003.541,71
2018	18.605.701,76	16.753.973,83
2019	17.597.384,25	15.833.406,45

De vastgelegde werkingsuitgaven zijn met 5,49% gedaald tegenover 2018.



7.4. De overdrachten

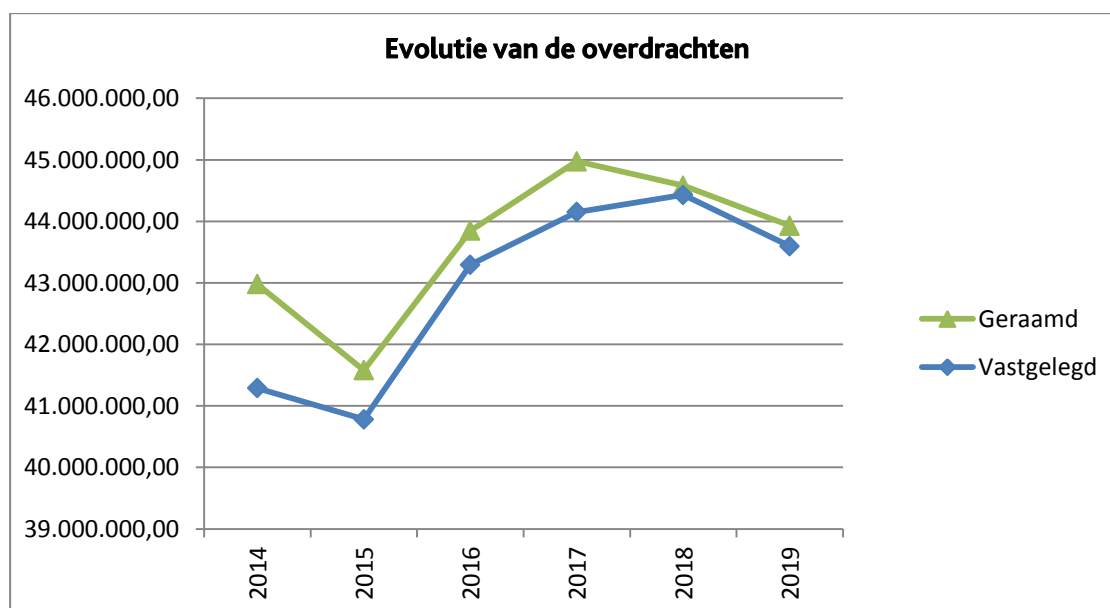
De overdrachten zijn voornamelijk subsidies die worden toegekend aan verenigingen of organisaties voor een welbepaald doel of project, bijdragen in de loonkosten gedragen door andere overheden, ed. Onder de overdrachten worden ook de onwaarden op de niet-geïnde vastgestelde rechten opgenomen. Het in de begroting 2019 voorziene krediet voor overdrachten bedroeg 43.928.904,37 EUR. Hiervan werd 43.596.838,64 EUR vastgelegd.

Functie	Omschrijving	Begrotings- krediet	Definitieve vastleggingen	Niet gebruikte kredieten	Aanrekeningen	Over te dragen kredieten
219	Raad	4.700.000,00	4.700.000,00	0,00	4.700.000,00	0,00
309	Algemene administratie	209.000,00	204.705,50	4.294,50	204.705,50	0,00
319	Administratie	1.210.485,73	1.205.485,73	5.000,00	1.176.485,73	29.000,00
339	Communicatie, Media en IT	1.659.000,00	1.659.000,00	0,00	1.659.000,00	0,00
429	Onderwijs	7.851.000,00	7.849.512,88	1.487,12	7.427.024,68	422.488,20
430	Onderwijscentrum Brussel	105.000,00	100.779,74	4.220,26	30.779,74	70.000,00
490	Centrum voor leerlingenbegeleiding	105.000,00	86.194,47	18.805,53	86.194,47	0,00
492	Elishout - COOVI	774.000,00	774.000,00	0,00	724.696,73	49.303,27
496	Campus Kasterlinden	92.000,00	68.325,85	23.674,15	68.325,85	0,00
509	Algemeen cultuurbeleid	2.018.943,00	2.018.912,94	30,06	2.018.912,94	0,00
524	Kunst, cultureel erfgoed, musea	3.837.084,21	3.836.902,00	182,21	3.833.102,00	3.800,00
529	Gemeenschapscentra	1.033.812,00	1.033.812,00	0,00	1.033.812,00	0,00
539	S.C.W. Vereniging-amat.kunst	2.739.372,95	2.739.247,95	125,00	2.738.247,95	1.000,00
544	Bibliotheekwerking	1.386.000,00	1.386.000,00	0,00	1.354.000,00	32.000,00
554	Jeugd	4.122.786,00	4.120.347,10	2.438,90	4.112.141,10	8.206,00
564	Sport	846.500,00	844.920,45	1.579,55	815.342,95	29.577,50
609	Algemeen welzijnsbeleid	66.028,18	66.028,18	0,00	66.028,18	0,00
619	Jeugdwelzijn	5.455.001,95	5.449.511,80	5.490,15	5.449.511,80	0,00
629	Etnisch-culturele minderheden	1.131.000,00	1.130.900,00	100,00	1.106.750,00	24.150,00
639	Thuiszorg en ouderen welzijn	1.493.095,00	1.493.088,80	6,20	1.486.508,80	6.580,00
669	Gezin	3.086.425,05	2.821.792,95	264.632,10	2.797.183,21	24.609,74
679	Opleiding naar werk	7.370,30	7.370,30	0,00	7.370,30	0,00
	Totaal	43.928.904,37	43.596.838,64	332.065,73	42.896.123,93	700.714,71

Evolutie van de overdrachten

Jaar	Geraamd	Vastgelegd
2014	42.979.462,25	41.288.262,15
2015	41.581.319,16	40.781.643,89
2016	43.849.416,31	43.293.818,43
2017	44.975.737,21	44.151.304,87
2018	44.580.214,78	44.428.607,64
2019	43.928.904,37	43.596.838,64

De vastgelegde overdrachten dalen met 1,87% tegenover 2018.



7.5. De schuld

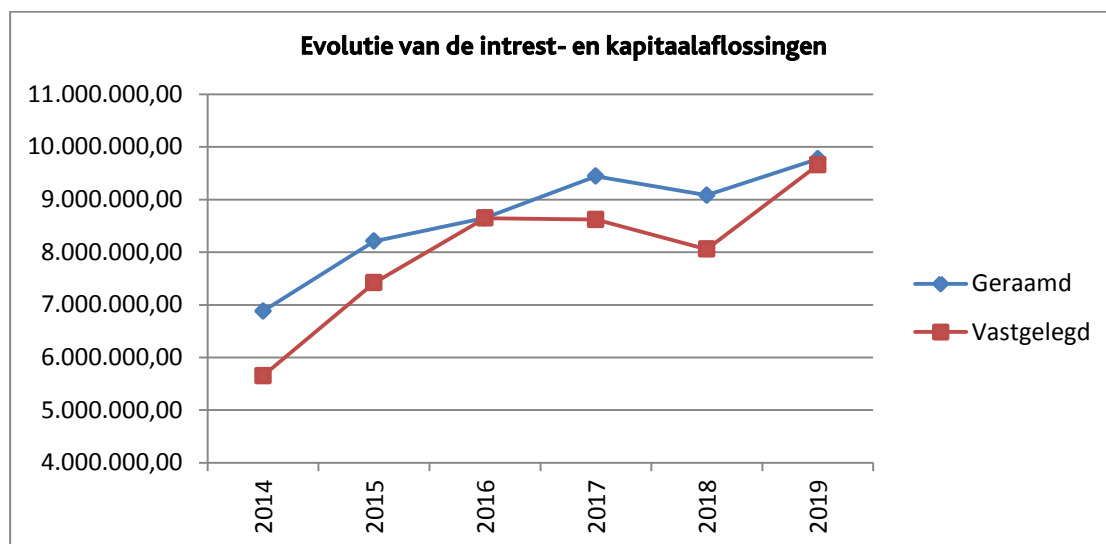
De intrest- en aflossingslasten werden in 2019 begroot op 9.771.000,00 EUR. Hiervan werd 9.656.154,92 EUR vastgelegd. Van de voorziene schulduitgaven werd gemiddeld 98,82% besteed.

Functie	Omschrijving	Begrotings- krediet	Definitieve vastleggingen	Niet gebruikte kredieten	Aanrekeningen	Over te dragen kredieten
109	Algemene uitgaven/ontvangsten	5.210.000,00	5.159.324,84	50.675,16	5.159.324,84	0,00
496	Campus Kasterlinden	2.466.000,00	2.457.174,23	8.825,77	2.457.174,23	0,00
869	Patrimonium	2.095.000,00	2.039.655,85	55.344,15	2.039.655,85	0,00
	Totaal	9.771.000,00	9.656.154,92	114.845,08	9.656.154,92	0,00

Evolutie van de intrest- en kapitaalsaflossingen

Jaar	Geraamd	Vastgelegd
2014	6.880.999,17	5.652.536,43
2015	8.207.528,49	7.416.931,26
2016	8.647.915,44	8.647.413,75
2017	9.443.645,29	8.619.994,91
2018	9.081.252,16	8.056.115,35
2019	9.771.000,00	9.656.154,92

De schuldaflossingen stijgen met 19,86% tegenover 2018.



Schuldbeheer

Om te kunnen spreken van een beheersbaar schuldvolume bij een gemiddelde rentevoet over een langere termijn, dient de uitstaande schuld getoetst te worden aan de schuldratio.

Deze wordt als volgt bepaald:

Totaal uitstaande schuld op 31/12/jaar X

Totaal ontvangsten uit overdrachten gewone dienst van jaar X

De **totaal uitstaande schuld** (aangegane leningen) eind december 2019 bedroeg **28.254.358,15 EUR**. Hierin zijn de leningen die moeten worden aangegaan voor de investeringen 2019 inbegrepen. Dit betreft een bedrag van 1.142.797,93 EUR. De VGC prefinanciert immers de investeringen die worden gefinancierd met leningen. Deze leningen worden in een latere fase aangegaan ten belope van de werkelijk vastgelegde bedragen.

De **overdrachten** van de gewone dienst bedragen **155.581.189,98 EUR**. En deel hiervan heeft betrekking op correlatieve middelen (verbonden aan welbepaalde uitgaven). De resterende eigen middelen bedragen **95.777.000,00 EUR**.

De schuldratio bedraagt bijgevolg **0,30**. De schuldratio is beduidend lager dan 1 wat wijst op een optimaal schuldbeheer.

7.6. De overboekingen

In de rekening dient onder een overboeking te worden verstaan: elke overheveling van middelen uit de gewone begroting naar begrotingsfondsen en naar de buitengewone begroting. Het betreft een vastgelegd bedrag van 60.771.971,26 EUR.

Volgende bedragen werden overgeheveld:

23.022.740,00	EUR	naar het Onderwijsfonds
2.584.616,94	EUR	naar het Lambermontfonds
17.634.239,76	EUR	naar het Stedenfonds (bijzonder reservefonds Stedenbeleid)
7.485.149,56	EUR	van de gewone naar de buitengewone begroting (o.m. Stedenfonds)
1.345.225,00	EUR	naar het Gezinsfonds
8.700.000,00	EUR	naar het Bijzonder Investeringsfonds (BIF).

C. DE ALGEMENE TOELICHTING BIJ DE BUITENGEWONE BEGROTING

Hoofdstuk 1. Het resultaat van het eigen dienstjaar

Het totaal bedrag van de netto geregistreerde **vastgestelde rechten** (dit zijn alle ontvangsten die door de VGC worden geïnd) bedraagt op 31 december 2019 **141.725.089,85 EUR** (76.955.564,78 EUR van het eigen dienstjaar en 64.769.525,07 EUR van de vorige dienstjaren).

Als men hiervan het totaal van de **vastgelegde uitgaven** (dit zijn de voorbehouden kredieten voor het nakomen van de aangegane engagementen) aftrekt, bekomt men het begrotingsresultaat van de buitengewone begroting.

Het totaal van de vastleggingen op 31 december 2019 bedraagt **141.725.089,85 EUR** (81.799.801,95 EUR van het eigen dienstjaar – inclusief annulaties die betrekking hebben op vorige dienstjaren en 59.925.287,90 EUR van de vorige dienstjaren) zodat het begrotingsresultaat van de buitengewone begroting afsluit met een resultaat van 0,00 EUR.

Het begrotingsresultaat van de buitengewone begroting voor het dienstjaar 2019 kan als volgt worden samengevat:

Netto vastgestelde rechten	141.725.089,85
Vastgelegde uitgaven	141.725.089,85
Begrotingsresultaat 2019	0,00

Het oorspronkelijk algemeen overschot van de buitengewone dienst, op de begroting 2019, werd op 0,00 EUR geraamd. Het uiteindelijk resultaat bedraagt 0,00 EUR.

Hoofdstuk 2. Samenvatting van de realisaties van de buitengewone begroting

2.1. De ontvangsten van het dienstjaar 2019

De resultaten van de voorziene buitengewone ontvangsten in de begroting 2019 worden in onderstaande tabel samengevat:

	Begrotingskrediet	Definitieve vastgestelde rechten	Onverhaalbare en oninvorderbare rechten	Netto vastgestelde rechten
Eigen dienstjaar				
Overdrachten	2.725.000,00	2.727.500,06	0,00	2.727.500,06
Investerings	155.000,00	157.864,48	0,00	157.864,48
Schuld	34.747.640,88	33.612.337,43	0,00	33.612.337,43
Overboekingen	85.306.934,73	40.457.862,81	0,00	40.457.862,81
Vorige dienstjaren	0,00	64.769.525,07	0,00	64.769.525,07
Algemene totalen	122.934.575,61	141.725.089,85	0,00	141.725.089,85

2.2. De uitgaven van het dienstjaar 2019

De resultaten van de voorziene buitengewone uitgaven in de begroting 2019 worden in onderstaande tabel samengevat.

	Overdrachten	Begrotingskrediet	Definitieve vastleggingen	Niet gebruikte kredieten	Aanrekeningen
Eigen dienstjaar					
Overdrachten	-	62.087.485,38	28.724.285,50	33.363.199,88	10.510.053,77
Investerings	-	59.899.090,23	51.306.151,91	8.592.938,32	37.922.106,06
Schuld	-	0,00	0,00	0,00	0,00
Overboekingen	-	1.764.000,00	1.769.364,54	-5.364,54	1.769.364,54
Vorige dienstjaren	63.953.525,07		59.925.287,90	4.028.237,17	33.195.755,72
Algemene totalen	63.953.525,07	123.750.575,61	141.725.089,85	45.979.010,83	83.397.280,09

Hoofdstuk 3. Berekening van het begrotingsresultaat 2019

Het **begrotingsresultaat** van het eigen dienstjaar is enerzijds het verschil tussen de netto vastgestelde rechten, de overboekingen vanuit reservefondsen en de annulaties van de vorige dienstjaren enerzijds en de vastleggingen en de overboekingen van de buitengewone begroting naar reservefondsen anderzijds.

De annulaties van de vorige dienstjaren hebben betrekking op de overgedragen kredieten van de vorige dienstjaren. Het gaat om vastleggingen die tijdens het huidige dienstjaar werden geannuleerd.

UITGAVEN		ONTVANGSTEN	
Totaal vastgelegde uitgaven 2019	80.030.437,41	Totaal netto vastgestelde rechten	36.497.701,97
Overboekingen naar de verschillende fondsen	1.769.364,54	Overboekingen vanuit de fondsen	40.457.862,81
		Positief resultaat van de vorige dienstjaren (annulaties vorige jaren)	4.028.237,17
Totalen	81.799.801,95		80.983.801,95
Resultaat van het eigen dienstjaar		-816.000,00	

Het algemeen begrotingsresultaat van de buitengewone dienst

Dit resultaat bekomt men door het begrotingsresultaat van het dienstjaar 2019 te vermeerderen met het begrotingsresultaat van het dienstjaar 2018. In 2018 vertoonde de buitengewone dienst een resultaat van 816.000,00 EUR.

Het algemeen begrotingsresultaat van de buitengewone dienst bedraagt voor het dienstjaar 2019:

816.000,00 EUR - 816.000,00 EUR = 0,00 EUR

Hoofdstuk 4. De synthesetabel van de resultaten van de begrotingsrekening

4.1. Het begrotingsresultaat

De globaal **vastgestelde rechten** van de buitengewone begroting zijn deze die geboekt zijn tijdens het dienstjaar 2019, de ontvangsten die geïnd zijn en nog moeten worden geïnd vermeerderd met het positief boekhoudkundig resultaat van de rekening 2018. De globaal vastgestelde rechten van het dienstjaar 2019 bedragen **141.725.089,85 EUR** (overboekingen en het boekhoudkundig resultaat van de rekening 2018 inbegrepen).

De globaal **vastgelegde uitgaven** zijn deze van het eigen dienstjaar verhoogd met de vastgelegde overdrachten van de vorige dienstjaren. In 2019 werd voor het eigen dienstjaar een totaal van **141.725.089,85 EUR** vastgelegd (inbegrepen de overgedragen kredieten).

Als men de globaal vastgelegde uitgaven in mindering brengt van de globaal vastgestelde rechten, bekomt men eveneens het algemeen begrotingsresultaat.

Globaal vastgestelde rechten	141.725.089,85 EUR
Globaal vastgelegde uitgaven	- 141.725.089,85 EUR
Algemeen begrotingsresultaat 2019	0,00 EUR

4.2. Het boekhoudkundig resultaat

Het boekhoudkundig resultaat bekomt men door het totaal van de aanrekeningen in mindering te brengen van de globaal vastgestelde rechten.

Het totaal van de aanrekeningen verkrijgt men door de som van het totaal van de aanrekeningen van het eigen dienstjaar en de aanrekeningen van het eigen dienstjaar op vastleggingen van de vorige dienstjaren. Het totaal van de aanrekeningen bedraagt **83.397.280,09 EUR**.

Voor de globaal vastgestelde rechten verwijzen wij naar het begrotingsresultaat.

Globaal vastgestelde rechten	141.725.089,85 EUR
De aanrekeningen	- 83.397.280,09 EUR
Algemeen boekhoudkundig resultaat 2019	58.327.809,76 EUR

Het algemeen boekhoudkundig resultaat wordt als vastgesteld recht van de vorige dienstjaren in 2020 ingeschreven. Dit positief resultaat is geen overschot maar moet worden voorbehouden voor de uitbetaling van de tot het dienstjaar 2019, door de Vlaamse Gemeenschapscommissie, aangegane verbintenissen.

De naar het volgend jaar over te dragen vastleggingen worden berekend door het in mindering brengen van het totaal van de aanrekeningen van de globaal vastgelegde uitgaven (vorige dienstjaren inbegrepen).

Globaal vastgelegde uitgaven	141.725.089,85 EUR
De aanrekeningen	- 83.397.280,09 EUR
Naar het volgend jaar over te dragen vastleggingen van de buitengewone begroting	58.327.809,76 EUR

Hoofdstuk 5. Realisatiegraad van de buitengewone ontvangsten en uitgaven

5.1. Overzicht van de buitengewone ontvangsten

Overdrachten

Functie	Omschrijving	Totaal budget	Definitieve vastgestelde rechten
869	Patrimonium	2.725.000,00	2.727.500,06
	Totaal	2.725.000,00	2.727.500,06

Investerings (i.c. de verkoop van onroerende goederen)

Functie	Omschrijving	Totaal budget	Definitieve vastgestelde rechten
869	Patrimonium	155.000,00	157.864,48
	Totaal	155.000,00	157.864,48

Opgenomen leningen

Functie	Omschrijving	Totaal budget	Definitieve vastgestelde rechten
109	Algemene uitgaven/ontvangsten	3.231.200,00	1.142.797,86
869	Patrimonium	31.516.440,88	32.469.539,57
	Totaal	34.747.640,88	33.612.337,43

Het bedrag van 1.142.797,86 EUR aan opgenomen leningen is het resultaat van het theoretisch op te nemen bedrag aan leningen (1.338.676,61 EUR aan vastleggingen in 2019 met als financieringsvorm 'leningen' – zie verder onder punt 5.2.5. 'De financiering van de buitengewone uitgaven'), verminderd met het bedrag van de geannuleerde uitgaven in de buitengewone dienst 2019 (195.878,68 EUR) waar een financiering met leningen tegenover stond.

Overboekingen

Functie	Omschrijving	Totaal budget	Definitieve vastgestelde rechten
069	Overboekingen	85.306.934,73	40.457.862,81

	Totaal	85.306.934,73	40.457.862,81
--	---------------	----------------------	----------------------

5.2. Overzicht van de buitengewone uitgaven

Functie	Omschrijving	Begrotings- krediet	Definitieve vastleggingen	Niet gebruikte kredieten	Aanrekeningen	Over te dragen kredieten
069	Overboekingen	1.764.000,00	1.769.364,54	-5.364,54	1.769.364,54	0,00
319	Administratie	85.000,00	28.422,02	56.577,98	26.559,83	1.862,19
329	Materieelverhuur	50.000,00	46.467,20	3.532,80	42.532,28	3.934,92
339	Communicatie, Media en IT	499.000,00	347.467,99	151.532,01	145.411,22	202.056,77
429	Onderwijs	47.921.000,00	17.804.086,02	30.116.913,98	6.270.107,01	11.533.979,01
430	Onderwijscentrum Brussel	80.000,00	31.062,15	48.937,85	6.862,15	24.200,00
490	Centrum voor leerlingenbegeleiding	173.000,00	149.552,93	23.447,07	144.333,11	5.219,82
492	Elishout - COOVI	3.500.000,00	1.972.762,00	1.527.238,00	0,00	1.972.762,00
496	Campus Kasterlinden	264.000,00	32.440,15	231.559,85	31.382,61	1.057,54
497	Kasterlinden	115.000,00	105.396,36	9.603,64	75.353,28	30.043,08
498	Zaveldal, school aangepast beroepsonderw	2.910.000,00	2.585.264,74	324.735,26	1.555.267,47	1.029.997,27
499	Kasterlinden, verblijf voor jongeren	25.000,00	15.452,54	9.547,46	886,56	14.565,98
524	Kunst, cultureel erfgoed, musea	15.000,00	939,61	14.060,39	939,61	0,00
554	Jeugd	3.000,00	3.000,00	0,00	3.000,00	0,00
564	Sport	20.000,00	19.160,85	839,15	14.163,55	4.997,30
690	Gehoor, spraak- en visuscentr.	35.000,00	4.942,85	30.057,15	4.942,85	0,00
869	Patrimonium	66.291.575,61	56.884.020,00	9.407.555,61	40.110.418,30	16.773.601,70
	Totaal:	123.750.575,61	81.799.801,95	41.950.773,66	50.201.524,37	31.598.277,58

5.2.1. De overdrachten (i.c. investeringssubsidies)

Functie	Omschrijving	Begrotings- krediet	Definitieve vastleggingen	Niet gebruikte kredieten	Aanrekeningen	Over te dragen kredieten
429	Onderwijs	47.093.000,00	17.513.985,00	29.579.015,00	6.092.000,00	11.421.985,00
869	Patrimonium	14.994.485,38	11.210.300,50	3.784.184,88	4.418.053,77	6.792.246,73
	Totaal:	62.087.485,38	28.724.285,50	33.363.199,88	10.510.053,77	18.214.231,73

5.2.2. *De investeringen*

Functie	Omschrijving	Begrotings- krediet	Definitieve vastleggingen	Niet gebruikte kredieten	Aanrekeningen	Over te dragen kredieten
319	Administratie	85.000,00	28.422,02	56.577,98	26.559,83	1.862,19
329	Materieelverhuur	50.000,00	46.467,20	3.532,80	42.532,28	3.934,92
339	Communicatie, Media en IT	499.000,00	347.467,99	151.532,01	145.411,22	202.056,77
429	Onderwijs	828.000,00	290.101,02	537.898,98	178.107,01	111.994,01
430	Onderwijscentrum Brussel	80.000,00	31.062,15	48.937,85	6.862,15	24.200,00
490	Centrum voor leerlingenbegeleiding	173.000,00	149.552,93	23.447,07	144.333,11	5.219,82
492	Elishout - COOVI	3.500.000,00	1.972.762,00	1.527.238,00	0,00	1.972.762,00
496	Campus Kasterlinden	264.000,00	32.440,15	231.559,85	31.382,61	1.057,54
497	Kasterlinden	115.000,00	105.396,36	9.603,64	75.353,28	30.043,08
498	Zaveldal, school aangepast beroepsonderw	2.910.000,00	2.585.264,74	324.735,26	1.555.267,47	1.029.997,27
499	Kasterlinden, verblijf voor jongeren	25.000,00	15.452,54	9.547,46	886,56	14.565,98
524	Kunst, cultureel erfgoed, musea	15.000,00	939,61	14.060,39	939,61	0,00
554	Jeugd	3.000,00	3.000,00	0,00	3.000,00	0,00
564	Sport	20.000,00	19.160,85	839,15	14.163,55	4.997,30
690	Gehoor, spraak- en visuscentr.	35.000,00	4.942,85	30.057,15	4.942,85	0,00
869	Patrimonium	51.297.090,23	45.673.719,50	5.623.370,73	35.692.364,53	9.981.354,97
	Totaal	59.899.090,23	51.306.151,91	8.592.938,32	37.922.106,06	13.384.045,85

5.2.3. *De overboekingen*

Functie	Omschrijving	Begrotings- krediet	Definitieve vastleggingen	Niet gebruikte kredieten	Aanrekeningen	Over te dragen kredieten
069	Overboekingen	1.764.000,00	1.769.364,54	-5.364,54	1.769.364,54	0,00
	Totaal	1.764.000,00	1.769.364,54	-5.364,54	1.769.364,54	0,00

5.2.4. *De financiering van de buitengewone uitgaven*

De buitengewone uitgaven werden gefinancierd met:

- 25.367.797,97 EUR middelen uit het Onderwijsfonds
- 7.522.154,37 EUR middelen van het Stedenfonds (bijzonder reservefonds Stedenbeleid)
- 1.932.000,00 EUR overdrachtsmiddelen toegekend door de Vlaamse Gemeenschap voor het buitengewoon onderhoud van de Gemeenschapscentra
- 3.359.165,33 EUR middelen uit het Gezinsfonds
- 5.681.961,38 EUR middelen uit het Lambermontfonds
- 1.338.676,61 EUR opgenomen leningen (theoretisch berekend bedrag, verminderd met de annulaties van uitgaven binnen de buitengewone begroting (195.878,68 EUR) waartegenover een financiering met leningen staat. Enkel voor het verschil gebeurt er een kredietopening (lening) – zie ook hoofdstuk 5, punt 5.1. onder 'opgenomen leningen')

2.359.142,25 EUR middelen uit het Bijzonder Investeringsfonds
 32.469.539,57 EUR Leasingovereenkomst voor site Comenius-Koekelberg

D. DE EVOLUTIE VAN DE FONDSEN

Voor elk van de hieronder vermelde fondsen wordt zowel het 'beschikbaar saldo voor vastleggingen op 31/12/2019' opgegeven (telkens op de laatste rij van elke tabel) als 'het saldo op de financiële rekening op 31/12/2019' (tekst onder elke tabel).

Met het eerste begrip worden de middelen bedoeld die nog **besteed** kunnen worden (zonder rekening te houden met principiële akkoorden/engagementen), terwijl het tweede begrip het **banksaldo** weergeeft, waarin naast de nog te besteden middelen ook de middelen begrepen zijn die reeds werden vastgelegd (geplaatste bestelling of toegekende investeringssubsidie), maar die nog niet (volledig) werden betaald.

1. Het Gezinsfonds

OVERZICHT GEZINSFONDS DIENSTJAAR 2019					
ONTVANGSTEN		UITGAVEN			
		Gewone begroting		Buitengewone begroting	
Beginkapitaal op 01-01-2019	8.337.014,91	12004/994-01	437.240,00	12001/995-51	3.359.165,33
Ontvangsten uit de gewone begroting	1.345.225,00	Annulaties	0,00	Annulaties	-364.480,84
Ontvangsten uit buitengewone begroting	0,00				
Intresten	10.358,01				
Totaal	9.692.597,92		437.240,00		2.994.684,49
Beschikbaar saldo voor vastleggingen op 31-12-2019 :			6.260.673,43		EUR

Het saldo op de financiële rekening op 31 december 2019 bedraagt 13.037.611,67 EUR.

2. Het Onderwijsfonds

OVERZICHT ONDERWIJSFONDS DIENSTJAAR 2019					
ONTVANGSTEN		UITGAVEN			
		Gewone begroting		Buitengewone begroting	
Beginkapitaal op 01-01-2019	56.952.274,56	120/994-01	2.003.837,58	12002/995-51	25.367.797,97
Ontvangsten uit de gewone begroting	23.022.740,00	Annulaties	-373,55	Annulaties	-3.332.853,18
Ontvangsten uit buitengewone begroting	0,00				
Intresten	78.964,83				
Totaal	80.053.979,39		2.003.464,03		22.034.944,79
Beschikbaar saldo voor vastleggingen op 31-12-2019 :			56.015.570,57		EUR

Het saldo op de financiële rekening op 31 december 2019 bedraagt 91.470.063,93 EUR.

3. Het Lambermontfonds

OVERZICHT LAMBERMONTFONDS DIENSTJAAR 2019					
ONTVANGSTEN		UITGAVEN			
		Gewone begroting		Buitengewone begroting	
Beginkapitaal op 01-01-2019	9.850.137,58	12002/994-01	734.842,61	12003/995-51	5.681.961,38
Ontvangsten uit de gewone begroting	2.584.616,94	Annulaties	-778,51	Annulaties	-93.631,37
Ontvangsten uit buitengewone begroting	1.769.364,54				
Intresten	3.101,57				
Totaal	14.207.220,63		734.064,10		5.588.330,01
Beschikbaar saldo voor vastleggingen op 31-12-2019 :			7.884.826,52		EUR

Het saldo van de financiële rekening op 31 december 2019 bedraagt 9.409.344,67 EUR.

4. Het Stedenfonds

OVERZICHT STEDENFONDS DIENSTJAAR 2019					
ONTVANGSTEN		UITGAVEN			
		Gewone begroting		Buitengewone begroting	
Beginkapitaal op 01-01-2019	4.245.743,24	12003/994-01	14.230.417,89	12000/997-51	7.522.154,37
Ontvangsten uit de gewone begroting	17.634.239,76	Annulaties	-2.203,97	Annulaties	-37.004,81
Ontvangsten uit buitengewone begroting	0,00				
Intresten	0,00				
Totaal	21.879.983,00		14.228.213,92		7.485.149,56
Beschikbaar saldo voor vastleggingen op 31-12-2019 :			166.619,52	EUR	

Het saldo op de financiële rekening op 31 december 2019 bedraagt 9.918.003,68 EUR.

5. Het Bijzonder Investeringsfonds

OVERZICHT BIJZONDER INVESTERINGSFONDS DIENSTJAAR 2019					
ONTVANGSTEN		UITGAVEN			
		Gewone begroting		Buitengewone begroting	
Beginkapitaal op 01-01-2019	3.833.549,02	12001/994-01	4.639.655,85	12005/995-51	2.359.142,25
Ontvangsten uit de gewone begroting	8.700.000,00	Annulaties	0,00	Annulaties	-4.388,29
Ontvangsten uit buitengewone begroting	0,00				
Intresten	1.316,29				
Totaal	12.534.865,31		4.639.655,85		2.354.753,96
Beschikbaar saldo voor vastleggingen op 31-12-2019 :			5.540.455,50	EUR	

Het saldo op de financiële rekening op 31 december 2019 bedraagt 6.714.658,58 EUR.

II. VERORDENING

Hoofdstuk 1. De begrotingsrekening

Afdeling 1. De gewone begroting

Artikel 1.

De vastleggingen van de gewone uitgaven uitgevoerd ten laste van de begrotingskredieten over het dienstjaar 2019 belopen 191.974.428,41 EUR, onderverdeeld als volgt:

	Kredieten	Vastleggingen
Uitgaven voorzien in de begroting	131.544.968,62	127.074.222,05
Overboekingen voorzien in de begroting	60.710.781,87	60.771.971,26
Uitgaven voorzien in vorige dienstjaren (=SVS)	4.432.304,98	4.128.235,10
Totaal	196.688.055,47	191.974.428,41

Artikel 2.

De vastgestelde rechten voor de gewone begroting over het dienstjaar 2019 belopen 196.378.777,27 EUR, onderverdeeld als volgt:

	Ramingen	Vastgestelde rechten
Ontvangsten voorzien in de begroting	158.379.412,28	158.204.872,57
Overboekingen voorzien in de begroting	29.662.774,91	29.527.807,46
Ontvangsten voorzien voor vorige dienstjaren	4.213.792,26	8.646.097,24
Totaal	192.255.979,45	196.378.777,27

Artikel 3.

§1. De aangerekende uitgaven van de gewone begroting over het dienstjaar 2019 belopen 187.617.726,89 EUR, onderverdeeld als volgt:

	Vastleggingen	Aanrekeningen
Uitgaven voorzien in de begroting	127.074.222,05	124.339.835,89
Overboekingen voorzien in de begroting	60.771.971,26	60.771.971,26
Uitgaven voorzien in vorige dienstjaren (=SVS)	4.128.235,10	2.505.919,74
Totaal	191.974.428,41	187.617.726,89

§2. De naar het dienstjaar 2019 over te dragen vastleggingen belopen 4.356.701,52 EUR.

Afdeling 2. De buitengewone begroting

Artikel 4.

De vastleggingen van de buitengewone uitgaven uitgevoerd ten laste van de begrotingskredieten over het dienstjaar 2019 belopen 141.725.089,85 EUR, onderverdeeld als volgt:

	Kredieten	Vastleggingen
Uitgaven voorzien in de begroting	121.986.575,61	80.030.437,41
Overboekingen voorzien in de begroting	1.764.000,00	1.769.364,54
Uitgaven voorzien in vorige dienstjaren (=SVS)	63.953.525,07	59.925.287,90
Totaal	187.704.100,68	141.725.089,85

Artikel 5.

De vastgestelde rechten voor de buitengewone begroting over het dienstjaar 2019 belopen 141.725.089,85 EUR, onderverdeeld als volgt:

	Ramingen	Vastgestelde rechten
Ontvangsten voorzien in de begroting	37.627.640,88	36.497.701,97
Overboekingen voorzien in de begroting	85.306.934,73	40.457.862,81
Ontvangsten voorzien voor vorige dienstjaren	816.000,00	64.769.525,07
Totaal	123.750.575,61	141.725.089,85

Artikel 6.

§1. De aangerekende uitgaven van de buitengewone dienst over het dienstjaar 2019 belopen 83.397.280,09 EUR, onderverdeeld als volgt:

	Vastleggingen	Aanrekeningen
Uitgaven voorzien in de begroting	80.030.437,41	48.432.159,83
Overboekingen voorzien in de begroting	1.769.364,54	1.769.364,54
Uitgaven voorzien in vorige dienstjaren (=SVS)	59.925.287,90	33.195.755,72
Totaal	141.725.089,85	83.397.280,09

§2. De naar het dienstjaar 2019 over te dragen vastleggingen belopen 58.327.809,76 EUR.

Hoofdstuk 2. Het begrotingsresultaat

Artikel 7.

Het begrotingsresultaat van de gewone begroting voor het dienstjaar 2019 wordt als volgt vastgesteld:

Vastgestelde rechten	196.378.777,27
Onverhaalbare en oninbare bedragen	0,00
Netto vastgestelde rechten	196.378.777,27
Vastgelegde uitgaven	191.974.428,41
Begrotingsresultaat	4.404.348,86

Artikel 8.

Het begrotingsresultaat van de buitengewone begroting voor het dienstjaar 2019 wordt als volgt vastgesteld:

Vastgestelde rechten	141.725.089,85
Onverhaalbare en oninbare bedragen	0,00
Netto vastgestelde rechten	141.725.089,85
Vastgelegde uitgaven	141.725.089,85
Begrotingsresultaat	0,00

Hoofdstuk 3. Het boekhoudkundig resultaat

Artikel 9.

Het boekhoudkundig resultaat van de gewone begroting voor het dienstjaar 2019 wordt als volgt vastgesteld:

Netto vastgestelde rechten	196.378.777,27
Aanrekeningen	187.617.726,89
Boekhoudkundig resultaat	8.761.050,38

Artikel 10.

Het boekhoudkundig resultaat van de buitengewone begroting voor het dienstjaar 2019 wordt als volgt vastgesteld:

Netto vastgestelde rechten	141.725.089,85
Aanrekeningen	83.397.280,09
Boekhoudkundig resultaat	58.327.809,76

Hoofdstuk 4. Slotbepalingen

Artikel 11.

De verdeling van de begrotingsverrichtingen over de begrotingsartikelen, de lijst der artikelen van de naar het volgend dienstjaar over te dragen begrotingskredieten en vastleggingen, de lijst per artikel en per schuldenaar van nog te innen vastgestelde invorderingsrechten, de resultatenrekening, de balans, het verslag van de Vlaamse Minister van begroting en financiën en het verificatiebesluit van het College zijn opgenomen in de bijlagen bij deze verordening.

Deze verordening wordt in het Belgisch Staatsblad bekend gemaakt

De collegeleden,

Pascal SMET

Sven GATZ

Elke VAN DEN BRANDT

**J
A
A
R
R
E
K
E
N
I
N
G**

2019

INHOUDSTAFEL

IV. BIJLAGEN

- Proef -en saldibalans op 31 december 2019	PS
- Inventaris op 31 december 2019	I
- Overzicht nieuwe aankopen 2019	NA
- Overzicht openstaande vorderingen op 31 december 2019	OV
- Detail financiële rekeningen op 31 december 2019	FR
- Detail overlopende rekeningen op 31 december 2019	OR
- Detail reserves op 31 december 2019	RE
- Overzicht investeringssubsidies en legaten op 31 december 2019	OI
- Overzicht openstaande schulden op 31 december 2019	OS

I. DE BEGROTINGSREKENING 2019

**I.A. BESLUIT M.B.T. DE NAAR HET VOLGEND
DIENSTJAAR OVER TE DRAGEN
BEGROTINGSKREDIETEN EN VASTGELEGDE
UITGAVEN**

~ SVS- bladzijden ~

COLLEGE BESLUIT

Collegebesluit tot vaststelling van de over te dragen kredieten en vastleggingen van het dienstjaar 2019 naar het dienstjaar 2020

Het College,

Gelet op de artikelen 127, 128, 135, 136, 163, 166 en 178 van de gecoördineerde grondwet van 17 februari 1994;

Gelet op de bijzondere wet van 8 augustus 1980 tot hervorming der instellingen, gewijzigd bij de bijzondere wet van 8 augustus 1988;

Gelet op de bijzondere wet van 12 januari 1989 met betrekking tot de Brusselse instellingen;

Gelet op de bijzondere wet van 5 mei 1993 betreffende de internationale betrekkingen van de gemeenschappen en de gewesten;

Gelet op de bijzondere wet van 16 juli 1993 tot vervollediging van de federale staatsstructuur;

Gelet op de bijzondere wet van 13 juli 2001 houdende overdracht van diverse bevoegdheden aan de gewesten en de gemeenschappen;

Gelet op de bijzondere wet van 6 januari 2014 met betrekking tot de Zesde Staatshervorming;

Gelet op het besluit van de Vlaamse Regering van 3 mei 1991 tot vaststelling van het begrotings- en rekeningstelsel van de Vlaamse Gemeenschapscommissie, inzonderheid artikel 61, 7°;

Na beraadslaging,

Besluit

Artikel 1


Naar het dienstjaar 2020 worden volgende kredieten en vastleggingen van het dienstjaar 2019 en vroeger overgedragen:

- Kredieten en vastleggingen aan te rekenen op de gewone begroting voor 4.356.701,52 EUR
- Kredieten en vastleggingen aan te rekenen op de buitengewone begroting voor 58.327.809,76 EUR.

Artikel 2

De functionele en economische verdeling van de kredieten over de verschillende artikelen van de begroting is opgenomen in de bij dit besluit gevoegde tabellen.

De collegeleden,



Pascal SMET



Sven GATZ



Elke VAN DEN BRANDT

|

BIJLAGE

Bijlage nr. 1

Overzicht van de over te dragen kredieten van het dienstjaar 2019 naar het dienstjaar 2020

Gezien om gevoegd te worden bij Collegebesluit tot vaststelling van de over te dragen kredieten en vastleggingen van het dienstjaar 2019 naar het dienstjaar 2020 nr. 20192020-0409 van 31-01-2020

De collegeleden,



Pascal SMET



Sven GATZ



Elke VAN DEN BRANDT

**I.B. DE TABELLEN VAN DE
BEGROTINGSREKENING 2019**

~ T- bladzijden ~

Vorige dienstjaren :

- uitgaven

- ontvangsten

Vorige dienstjaren - uitgaven Gewone dienst

2013

Center	Artikel	Omschrijving Center	Omschrijving Artikel	Overdrachten van de vorige rekening	De definitieve vastleggingen	De niet gebruikte kredieten	De aanrekeningen	De over te dragen kredieten
55000	125-06	Jeugd	Prestaties van derden voor de gebouwen, eigen aan	231,78	0,00	231,78	0,00	0,00
660	124-48	Gezin	Andere technische kosten	15.000,00	0,00	15.000,00	0,00	0,00
			Totaal	15.231,78	0,00	15.231,78	0,00	0,00

2014

Center	Artikel	Omschrijving Center	Omschrijving Artikel	Overdrachten van de vorige rekening	De definitieve vastleggingen	De niet gebruikte kredieten	De aanrekeningen	De over te dragen kredieten
560	124-06	Sport	Prestaties van derden, eigen aan de functie	1.784,96	825,69	959,27	825,69	0,00
			Totaal	1.784,96	825,69	959,27	825,69	0,00

2015

Center	Artikel	Omschrijving Center	Omschrijving Artikel	Overdrachten van de vorige rekening	De definitieve vastleggingen	De niet gebruikte kredieten	De aanrekeningen	De over te dragen kredieten
400	122-02	Onderwijs	Erelonen en vergoedingen voor studies en werken va	10.635,58	10.635,58	0,00	0,00	10.635,58
50001	332-02	Algemeen cultuurbeleid	Toelagen aan verenigingen instellingen of personen	2.500,00	2.500,00	0,00	0,00	2.500,00
525	124-48	Gemeenschapsce ntra	Andere technische kosten	2.229,35	2.229,35	0,00	158,81	2.070,54
530	124-48	Sociaal-cultureel werk in verenigingsverband	Andere technische kosten	1.269,40	968,00	301,40	968,00	0,00
56000	332-02	Sport	Toelagen aan verenigingen instellingen of personen	1.000,00	1.000,00	0,00	1.000,00	0,00
660	125-06	Gezin	Prestaties van derden voor de gebouwen, eigen aan	9.678,95	9.678,95	0,00	9.678,95	0,00
			Totaal	27.313,28	27.011,88	301,40	11.805,76	15.206,12

2016

Center	Artikel	Omschrijving Center	Omschrijving Artikel	Overdrachten van de vorige rekening	De definitieve vastleggingen	De niet gebruikte kredieten	De aanrekeningen	De over te dragen kredieten
310	123-17	Administratie	Kosten voor beroepsopleiding van personeel	2.120,71	0,00	2.120,71	0,00	0,00
510	124-48	Kunst	Andere technische kosten	420,00	0,00	420,00	0,00	0,00
525	124-48	Gemeenschapscentra	Andere technische kosten	1.200,00	0,00	1.200,00	0,00	0,00
530	124-48	Sociaal-cultureel werk in verenigingsverband	Andere technische kosten	2.000,00	1.998,90	1,10	1.998,90	0,00
55007	332-01	Jeugd	Subsidies aan verenigingen of instellingen op basis	100,00	100,00	0,00	100,00	0,00
55008	332-01	Jeugd	Subsidies aan verenigingen of instellingen op basis	490,00	130,00	360,00	130,00	0,00
560	124-06	Sport	Prestaties van derden, eigen aan de functie	4.183,99	301,78	3.882,21	301,78	0,00
560	332-01	Sport	Subsidies aan verenigingen of instellingen op basis	616,00	150,00	466,00	0,00	150,00
56000	332-02	Sport	Toelagen aan verenigingen instellingen of personen	5.740,00	5.740,00	0,00	0,00	5.740,00
660	124-48	Gezin	Andere technische kosten	7.000,00	7.000,00	0,00	1.400,00	5.600,00
66002	332-02	Gezin IBO werknemers	Toelagen aan verenigingen instellingen of personen	12.313,26	12.313,26	0,00	9.097,35	3.215,91
			Totaal	36.183,96	27.733,94	8.450,02	13.028,03	14.705,91

2017

Center	Artikel	Omschrijving Center	Omschrijving Artikel	Overdrachten van de vorige rekening	De definitieve vastleggingen	De niet gebruikte kredieten	De aanrekeningen	De over te dragen kredieten
310	122-02	Administratie	Erelonen en vergoedingen voor studies en werken van	11.109,03	10.799,25	309,78	0,00	10.799,25
310	123-17	Administratie	Kosten voor beroepsopleiding van personeel	5.082,47	2.400,00	2.682,47	2.400,00	0,00
311	124-06	Stedelijk beleid	Prestaties van derden, eigen aan de functie	1.810,01	1.810,00	0,01	1.810,00	0,00
311	332-02	Stedelijk beleid	Toelagen aan verenigingen instellingen of personen	6.000,00	6.000,00	0,00	6.000,00	0,00

Center	Artikel	Omschrijving Center	Omschrijving Artikel	Overdrachten van de vorige rekening	De definitieve vastleggingen	De niet gebruikte kredieten	De aanrekeningen	De over te dragen kredieten
330	123-06	Communicatie, Media en IT	Administratieve prestaties van derden, eigen aan d	5.307,65	4.903,53	404,12	4.903,53	0,00
330	123-13	Communicatie, Media en IT	Beheers- en werkingskosten van de informatica	12.653,70	0,00	12.653,70	0,00	0,00
33000	123-02	Brussel Deze Week	Kantoorbenodigdheden voor rechtstreeks verbruik	1.621,81	0,00	1.621,81	0,00	0,00
33003	123-06	Communicatieprojecten	Administratieve prestaties van derden, eigen aan d	9.656,99	5.397,27	4.259,72	5.397,27	0,00
400	122-02	Onderwijs	Erelonen en vergoedingen voor studies en werken va	2.032,80	0,00	2.032,80	0,00	0,00
400	124-48	Onderwijs	Andere technische kosten	421,24	244,51	176,73	244,51	0,00
40002	332-02	Onderwijs	Toelagen aan verenigingen instellingen of personen	365.108,04	364.734,49	373,55	150.000,00	214.734,49
40003	332-02	Onderwijs	Toelagen aan verenigingen instellingen of personen	5.000,00	5.000,00	0,00	0,00	5.000,00
40005	332-01	Onderwijs	Subsidies aan verenigingen of instellingen op basi	1.000,00	1.000,00	0,00	1.000,00	0,00
40007	332-02	Onderwijs	Toelagen aan verenigingen instellingen of personen	67.861,89	67.861,89	0,00	63.645,15	4.216,74
420	332-02	Studentenzaken	Toelagen aan verenigingen instellingen of personen	9.661,00	9.661,00	0,00	9.661,00	0,00
430	123-17	Onderwijscentrum Brussel	Kosten voor beroepsopleiding van personeel	3.051,12	3.051,12	0,00	3.051,12	0,00
430	332-01	Onderwijscentrum Brussel	Subsidies aan verenigingen of instellingen op basi	3.000,00	3.000,00	0,00	3.000,00	0,00
496	125-06	Campus Kasterlinden	Prestaties van derden voor de gebouwen, eigen aan	1.001,70	0,00	1.001,70	0,00	0,00
496	127-48	Campus Kasterlinden	Andere kosten voor voertuigen	6.494,88	6.291,93	202,95	6.291,93	0,00
500	124-48	Algemeen cultuurbeleid	Andere technische kosten	4.319,70	0,00	4.319,70	0,00	0,00
500	125-10	Algemeen cultuurbeleid	Belastingen, taksen en retributies op onroerende g	1.085,54	0,00	1.085,54	0,00	0,00
50001	124-06	Algemeen cultuurbeleid	Prestaties van derden, eigen aan de functie	19.504,12	17.504,12	2.000,00	0,00	17.504,12

Center	Artikel	Omschrijving Center	Omschrijving Artikel	Overdrachten van de vorige rekening	De definitieve vastleggingen	De niet gebruikte kredieten	De aanrekeningen	De over te dragen kredieten
50009	124-06	Algemeen cultuurbeleid armoedeplan	Prestaties van derden, eigen aan de functie	2.332,00	2.000,00	332,00	2.000,00	0,00
50010	332-02	Algemeen cultuurbeleid sted.uitstraling	Toelagen aan verenigingen instellingen of personen	7.000,00	7.000,00	0,00	7.000,00	0,00
530	124-48	Sociaal-cultureel werk in verenigingsverband	Andere technische kosten	9.415,05	8.851,62	563,43	6.521,93	2.329,69
55014	332-01	Jeugd	Subsidies aan verenigingen of instellingen op basi	3.280,00	2.854,04	425,96	2.854,04	0,00
560	124-06	Sport	Prestaties van derden, eigen aan de functie	80.382,93	73.252,01	7.130,92	73.252,01	0,00
560	332-01	Sport	Subsidies aan verenigingen of instellingen op basi	7.810,00	4.604,60	3.205,40	4.604,60	0,00
56000	124-06	Sport	Prestaties van derden, eigen aan de functie	1.194,28	0,00	1.194,28	0,00	0,00
820	125-06	Patrimonium administratie	Prestaties van derden voor de gebouwen, eigen aan	1.552,60	0,00	1.552,60	0,00	0,00
840	125-06	Patrimonium cultuur	Prestaties van derden voor de gebouwen, eigen aan	17.300,83	14.225,01	3.075,82	4.182,78	10.042,23
			Totaal	673.051,38	622.446,39	50.604,99	357.819,87	264.626,52

2018

Center	Artikel	Omschrijving Center	Omschrijving Artikel	Overdrachten van de vorige rekening	De definitieve vastleggingen	De niet gebruikte kredieten	De aanrekeningen	De over te dragen kredieten
100	122-02	Algemene uitgaven en ontvangsten	Erelonen en vergoedingen voor studies en werken va	44.744,89	44.744,88	0,01	44.744,88	0,00
300	123-18	Algemene administratie	Kosten voor het inrichten van examens en selecties	30.480,29	16.902,98	13.577,31	16.902,98	0,00
300	123-19	Algemene administratie	Kosten voor aankoop van boeken en documentatie,	12.940,76	8.911,79	4.028,97	8.575,76	336,03
310	122-04	Administratie	Auteursrechten, erelonen en vergoedingen voor opr	500,00	500,00	0,00	500,00	0,00
310	123-17	Administratie	Kosten voor beroepsopleiding van personeel	47.377,45	46.437,66	939,79	44.493,80	1.943,86
310	123-48	Administratie	Andere administratiekosten	4.304,36	2.526,95	1.777,41	2.526,95	0,00

Center	Artikel	Omschrijving Center	Omschrijving Artikel	Overdrachten van de vorige rekening	De definitieve vastleggingen	De niet gebruikte kredieten	De aanrekeningen	De over te dragen kredieten
310	124-48	Administratie	Andere technische kosten	1.764,59	1.462,90	301,69	1.462,90	0,00
310	127-06	Administratie	Prestaties van derden voor voertuigen	300,00	144,60	155,40	144,60	0,00
31000	123-18	Administratie	Kosten voor het inrichten van examens en selecties	11.566,32	11.566,31	0,01	11.566,31	0,00
31000	124-48	Administratie	Andere technische kosten	1.376,79	1.376,79	0,00	1.376,79	0,00
311	124-06	Stedelijk beleid	Prestaties van derden, eigen aan de functie	42.247,98	41.279,98	968,00	41.279,98	0,00
311	332-02	Stedelijk beleid	Toelagen aan verenigingen instellingen of personen	6.000,00	6.000,00	0,00	6.000,00	0,00
330	123-06	Communicatie, Media en IT	Administratieve prestaties van derden, eigen aan d	94.087,58	93.348,82	738,76	86.036,85	7.311,97
330	123-11	Communicatie, Media en IT	Telefoonkosten , internerverkeer . ..	992,20	786,50	205,70	786,50	0,00
330	123-13	Communicatie, Media en IT	Beheers- en werkingskosten van de informatica	8.575,33	8.329,31	246,02	8.329,31	0,00
33000	123-02	Brussel Deze Week	Kantoorbenodigdheden voor rechtstreeks verbruik	2.633,21	2.593,16	40,05	686,60	1.906,56
33003	123-06	Communicatieprojecten	Administratieve prestaties van derden, eigen aan d	38.636,42	33.908,82	4.727,60	26.032,82	7.876,00
33004	123-06	Evenementiële communicatie	Administratieve prestaties van derden, eigen aan d	14.688,05	14.360,51	327,54	14.360,51	0,00
400	122-02	Onderwijs	Erelonen en vergoedingen voor studies en werken va	16.901,56	16.901,56	0,00	3.728,01	13.173,55
400	123-17	Onderwijs	Kosten voor beroepsopleiding van personeel	157,30	0,00	157,30	0,00	0,00
400	123-48	Onderwijs	Andere administratiekosten	525,11	295,50	229,61	295,50	0,00
400	124-06	Onderwijs	Prestaties van derden, eigen aan de functie	182.080,49	179.278,16	2.802,33	163.288,73	15.989,43
400	124-48	Onderwijs	Andere technische kosten	127.371,85	120.703,04	6.668,81	120.703,04	0,00
40002	332-02	Onderwijs	Toelagen aan verenigingen instellingen of personen	886.100,00	886.100,00	0,00	41.208,00	844.892,00

Center	Artikel	Omschrijving Center	Omschrijving Artikel	Overdrachten van de vorige rekening	De definitieve vastleggingen	De niet gebruikte kredieten	De aanrekeningen	De over te dragen kredieten
40003	332-02	Onderwijs	Toelagen aan verenigingen instellingen of personen	66.130,00	66.130,00	0,00	44.370,00	21.760,00
40005	332-01	Onderwijs	Subsidies aan verenigingen of instellingen op basi	43.500,00	43.500,00	0,00	36.000,00	7.500,00
40007	332-02	Onderwijs	Toelagen aan verenigingen instellingen of personen	86.100,00	86.100,00	0,00	86.100,00	0,00
415	124-02	Speelpleinen	Technische benodigdheden voor rechtstreeks	32.819,55	32.294,10	525,45	32.294,10	0,00
415	332-01	Speelpleinen	Subsidies aan verenigingen of instellingen op basi	6.566,70	1.566,70	5.000,00	1.566,70	0,00
420	124-48	Studentenzaken	Andere technische kosten	10.649,32	10.649,32	0,00	6.435,40	4.213,92
420	332-02	Studentenzaken	Toelagen aan verenigingen instellingen of personen	14.600,00	14.600,00	0,00	5.000,00	9.600,00
430	123-16	Onderwijscentrum Brussel	Receptie- en representatiekosten	169,03	169,03	0,00	169,03	0,00
430	123-17	Onderwijscentrum Brussel	Kosten voor beroepsopleiding van personeel	4.359,88	4.039,88	320,00	3.920,12	119,76
430	123-48	Onderwijscentrum Brussel	Andere administratiekosten	2.364,65	1.644,81	719,84	1.494,81	150,00
430	124-02	Onderwijscentrum Brussel	Technische benodigdheden voor rechtstreeks	9.789,89	5.187,24	4.602,65	5.115,44	71,80
430	124-48	Onderwijscentrum Brussel	Andere technische kosten	6.238,13	4.067,79	2.170,34	4.067,79	0,00
430	332-01	Onderwijscentrum Brussel	Subsidies aan verenigingen of instellingen op basi	30.000,00	30.000,00	0,00	27.000,00	3.000,00
490	123-17	CLB, Stedelijk en Gemeentelijk Onderwijs	Kosten voor beroepsopleiding van personeel	2.871,25	2.708,25	163,00	2.498,25	210,00
490	123-48	CLB, Stedelijk en Gemeentelijk Onderwijs	Andere administratiekosten	868,49	844,72	23,77	844,72	0,00
490	124-02	CLB, Stedelijk en Gemeentelijk Onderwijs	Technische benodigdheden voor rechtstreeks	116,60	0,00	116,60	0,00	0,00
492	435-01	Elishout Zakelijk Centrum	Bijdr in werkingskosten gedragen door andere overheid	104.783,43	33.059,13	71.724,30	33.059,13	0,00
496	123-12	Campus Kasterlinden	Huur- en onderhoudskosten van bureaumaterieel	225,10	225,06	0,04	225,06	0,00

Center	Artikel	Omschrijving Center	Omschrijving Artikel	Overdrachten van de vorige rekening	De definitieve vastleggingen	De niet gebruikte kredieten	De aanrekeningen	De over te dragen kredieten
496	123-13	Campus Kasterlinden	Beheers- en werkingskosten van de informatica	72,60	0,00	72,60	0,00	0,00
496	123-17	Campus Kasterlinden	Kosten voor beroepsopleiding van personeel	168,00	0,00	168,00	0,00	0,00
496	123-48	Campus Kasterlinden	Andere administratiekosten	1.500,00	1.443,27	56,73	1.443,27	0,00
496	124-02	Campus Kasterlinden	Technische benodigheden voor rechtstreeks	209,84	46,68	163,16	46,68	0,00
496	124-06	Campus Kasterlinden	Prestaties van derden, eigen aan de functie	623,99	128,99	495,00	128,99	0,00
496	124-48	Campus Kasterlinden	Andere technische kosten	3.254,60	1.473,70	1.780,90	1.473,70	0,00
496	125-06	Campus Kasterlinden	Prestaties van derden voor de gebouwen, eigen aan	5.412,06	2.049,92	3.362,14	2.049,92	0,00
496	127-48	Campus Kasterlinden	Andere kosten voor voertuigen	250,00	60,98	189,02	60,98	0,00
497	122-48	Kasterlinden, buitengewoon basis- en secundair	Erelonen en vergoedingen voor andere prestaties	4.823,93	2.271,63	2.552,30	2.271,63	0,00
497	123-16	Kasterlinden, buitengewoon basis- en secundair	Receptie- en representatiekosten	6.410,40	5.145,26	1.265,14	5.145,26	0,00
497	123-17	Kasterlinden, buitengewoon basis- en secundair	Kosten voor beroepsopleiding van personeel	4.792,00	4.309,76	482,24	3.161,76	1.148,00
497	123-48	Kasterlinden, buitengewoon basis- en secundair	Andere administratiekosten	1.951,80	972,81	978,99	972,81	0,00
497	124-02	Kasterlinden, buitengewoon basis- en secundair	Technische benodigheden voor rechtstreeks	25.014,76	21.609,31	3.405,45	21.564,31	45,00
497	124-06	Kasterlinden, buitengewoon basis- en secundair	Prestaties van derden, eigen aan de functie	2.603,62	2.600,86	2,76	2.600,86	0,00
497	124-22	Kasterlinden, buitengewoon basis- en secundair	Kosten voor schoolreizen, uitstappen en openluchtk	34.975,19	22.343,01	12.632,18	22.343,01	0,00
498	123-13	Zaveldal, buitengewoon secundair onderwijs	Beheers- en werkingskosten van de informatica	875,01	874,99	0,02	874,99	0,00
498	123-17	Zaveldal, buitengewoon secundair onderwijs	Kosten voor beroepsopleiding van personeel	410,00	410,00	0,00	410,00	0,00
498	124-02	Zaveldal, buitengewoon secundair onderwijs	Technische benodigheden voor rechtstreeks	344,94	344,94	0,00	344,94	0,00

Center	Artikel	Omschrijving Center	Omschrijving Artikel	Overdrachten van de vorige rekening	De definitieve vastleggingen	De niet gebruikte kredieten	De aanrekeningen	De over te dragen kredieten
498	124-06	Zaveldal, buitengewoon secundair onderwijs	Prestaties van derden, eigen aan de functie	210,00	210,00	0,00	0,00	210,00
498	124-22	Zaveldal, buitengewoon secundair onderwijs	Kosten voor schoolreizen, uitstappen en openluchtk	353,00	253,00	100,00	253,00	0,00
498	124-48	Zaveldal, buitengewoon secundair onderwijs	Andere technische kosten	1.301,60	1.301,60	0,00	1.301,60	0,00
498	125-48	Zaveldal, buitengewoon secundair onderwijs	Andere kosten voor de gebouwen	1.239,00	676,12	562,88	676,12	0,00
499	123-16	Kasterlinden, internaat	Receptie- en representatiekosten	300,00	0,00	300,00	0,00	0,00
499	123-17	Kasterlinden, internaat	Kosten voor beroepsopleiding van personeel	1.102,40	90,00	1.012,40	90,00	0,00
499	124-02	Kasterlinden, internaat	Technische benodigheden voor rechtstreeks	26,53	26,53	0,00	26,53	0,00
499	124-48	Kasterlinden, internaat	Andere technische kosten	3.075,12	251,48	2.823,64	251,48	0,00
500	123-16	Algemeen cultuurbeleid	Receptie- en representatiekosten	124,30	124,30	0,00	124,30	0,00
500	123-17	Algemeen cultuurbeleid	Kosten voor beroepsopleiding van personeel	7.194,95	7.194,95	0,00	5.016,95	2.178,00
500	123-48	Algemeen cultuurbeleid	Andere administratiekosten	90,75	90,75	0,00	90,75	0,00
500	124-48	Algemeen cultuurbeleid	Andere technische kosten	3.997,70	3.806,36	191,34	1.621,16	2.185,20
500	125-02	Algemeen cultuurbeleid	Benodigheden voor gebouwen voor rechtstreeks	1.133,40	916,95	216,45	916,95	0,00
500	125-06	Algemeen cultuurbeleid	Prestaties van derden voor de gebouwen, eigen aan	4.776,03	3.637,83	1.138,20	3.637,83	0,00
500	125-10	Algemeen cultuurbeleid	Belastingen, taksen en retributies op onroerende g	209.871,78	209.871,78	0,00	132.462,54	77.409,24
50000	125-06	Algemeen cultuurbeleid	Prestaties van derden voor de gebouwen, eigen aan	489,90	489,90	0,00	489,90	0,00
50001	124-06	Algemeen cultuurbeleid	Prestaties van derden, eigen aan de functie	66.148,44	65.002,90	1.145,54	65.002,90	0,00
50009	124-06	Algemeen cultuurbeleid armoedeplan	Prestaties van derden, eigen aan de functie	11.341,00	10.341,00	1.000,00	9.186,00	1.155,00

Center	Artikel	Omschrijving Center	Omschrijving Artikel	Overdrachten van de vorige rekening	De definitieve vastleggingen	De niet gebruikte kredieten	De aanrekeningen	De over te dragen kredieten
510	124-48	Kunst	Andere technische kosten	3.250,00	3.250,00	0,00	2.850,00	400,00
51002	332-01	Kunst	Subsidies aan verenigingen of instellingen op basi	4.630,00	4.630,00	0,00	4.630,00	0,00
515	123-48	Cultureel erfgoed	Andere administratiekosten	13.132,54	13.132,54	0,00	13.132,54	0,00
515	332-01	Cultureel erfgoed	Subsidies aan verenigingen of instellingen op basi	1.500,00	500,00	1.000,00	500,00	0,00
51500	332-01	Cultureel erfgoed	Subsidies aan verenigingen of instellingen op basi	15.000,00	15.000,00	0,00	15.000,00	0,00
525	122-01	Gemeenschapscentra	Erelonen en vergoedingen voor expertises	30.239,09	28.272,84	1.966,25	14.015,48	14.257,36
525	124-06	Gemeenschapscentra	Prestaties van derden, eigen aan de functie	2.137,83	2.137,83	0,00	2.137,83	0,00
525	124-48	Gemeenschapscentra	Andere technische kosten	42.942,18	41.546,09	1.396,09	13.468,04	28.078,05
530	123-13	Sociaal-cultureel werk in verenigingsverband	Beheers- en werkingskosten van de informatica	3.419,74	3.419,74	0,00	3.419,74	0,00
530	124-48	Sociaal-cultureel werk in verenigingsverband	Andere technische kosten	39.576,85	37.085,06	2.491,79	31.514,57	5.570,49
53000	332-02	Sociaal-cultureel werk in verenigingsverband	Toelagen aan verenigingen instellingen of personen	25.000,00	25.000,00	0,00	25.000,00	0,00
53001	332-02	Sociaal-cultureel werk in verenigingsverband	Toelagen aan verenigingen instellingen of personen	30.000,00	30.000,00	0,00	30.000,00	0,00
550	124-48	Jeugd	Andere technische kosten	25.378,64	24.267,48	1.111,16	23.035,98	1.231,50
55000	125-06	Jeugd	Prestaties van derden voor de gebouwen, eigen aan	527,16	527,16	0,00	527,16	0,00
55014	332-01	Jeugd	Subsidies aan verenigingen of instellingen op basi	8.070,00	7.120,00	950,00	4.120,00	3.000,00
560	124-06	Sport	Prestaties van derden, eigen aan de functie	241.085,20	231.090,17	9.995,03	68.600,06	162.490,11
560	332-01	Sport	Subsidies aan verenigingen of instellingen op basi	3.400,00	3.400,00	0,00	3.400,00	0,00
560	332-02	Sport	Toelagen aan verenigingen instellingen of personen	78.750,00	50.042,24	28.707,76	40.182,24	9.860,00

Center	Artikel	Omschrijving Center	Omschrijving Artikel	Overdrachten van de vorige rekening	De definitieve vastleggingen	De niet gebruikte kredieten	De aanrekeningen	De over te dragen kredieten
56000	124-06	Sport	Prestaties van derden, eigen aan de functie	30.457,71	30.457,71	0,00	30.206,42	251,29
600	122-48	Algemeen welzijnsbeleid	Erelonen en vergoedingen voor andere prestaties	2.904,00	2.904,00	0,00	0,00	2.904,00
600	123-16	Algemeen welzijnsbeleid	Receptie- en representatiekosten	675,00	609,40	65,60	609,40	0,00
600	123-17	Algemeen welzijnsbeleid	Kosten voor beroepsopleiding van personeel	1.488,30	900,00	588,30	0,00	900,00
600	124-48	Algemeen welzijnsbeleid	Andere technische kosten	6.437,86	6.437,86	0,00	4.599,26	1.838,60
61000	332-02	Jeugdwelzijn	Toelagen aan verenigingen instellingen of personen	123.550,00	123.550,00	0,00	123.550,00	0,00
61001	332-02	Jeugdwelzijn	Toelagen aan verenigingen instellingen of personen	149.400,00	149.400,00	0,00	149.400,00	0,00
620	124-48	Etnisch-culturele minderheden	Andere technische kosten	5.546,50	3.325,00	2.221,50	2.115,00	1.210,00
62004	332-01	Etnisch-culturele minderheden	Subsidies aan verenigingen of instellingen op basi	60.000,00	60.000,00	0,00	60.000,00	0,00
62004	332-02	Etnisch-culturele minderheden	Toelagen aan verenigingen instellingen of personen	37.500,00	37.500,00	0,00	37.500,00	0,00
62008	332-01	Etnisch-culturele minderheden	Subsidies aan verenigingen of instellingen op basi	31.000,00	31.000,00	0,00	31.000,00	0,00
630	124-48	Gezondheid	Andere technische kosten	7.598,70	7.562,67	36,03	7.562,67	0,00
630	332-02	Gezondheid	Toelagen aan verenigingen instellingen of personen	46.450,00	46.450,00	0,00	46.450,00	0,00
660	123-16	Gezin	Receptie- en representatiekosten	350,00	350,00	0,00	350,00	0,00
660	124-48	Gezin	Andere technische kosten	71.895,86	64.134,22	7.761,64	59.307,22	4.827,00
660	125-02	Gezin	Benodigheden voor gebouwen voor rechtstreeks	190,41	79,32	111,09	79,32	0,00
660	125-06	Gezin	Prestaties van derden voor de gebouwen, eigen aan	425,92	425,92	0,00	0,00	425,92
66002	332-02	Gezin IBO werknemers	Toelagen aan verenigingen instellingen of personen	30.726,54	30.726,54	0,00	0,00	30.726,54

Center	Artikel	Omschrijving Center	Omschrijving Artikel	Overdrachten van de vorige rekening	De definitieve vastleggingen	De niet gebruikte kredieten	De aanrekeningen	De over te dragen kredieten
670	124-48	Opleiding naar werk	Andere technische kosten	1.657,15	672,16	984,99	672,16	0,00
690	123-17	Revalidatiecentrum 'De Poolster'	Kosten voor beroepsopleiding van personeel	87,00	87,00	0,00	87,00	0,00
690	123-48	Revalidatiecentrum 'De Poolster'	Andere administratiekosten	4.959,78	4.752,67	207,11	4.595,04	157,63
690	124-48	Revalidatiecentrum 'De Poolster'	Andere technische kosten	4.737,63	3.651,57	1.086,06	3.651,57	0,00
800	124-05	Patrimonium algemeen administratie	Aankoop, onderhoud en huur van werkkleding	971,33	971,33	0,00	971,33	0,00
820	123-20	Patrimonium administratie	Kosten eigen aan de functie van verkopen en verhur	2.411,34	2.411,34	0,00	0,00	2.411,34
820	125-02	Patrimonium administratie	Benodigdheden voor gebouwen voor rechtstreeks	1.967,26	1.742,40	224,86	1.742,40	0,00
820	125-06	Patrimonium administratie	Prestaties van derden voor de gebouwen, eigen aan	4.375,89	3.983,45	392,44	3.765,65	217,80
820	125-10	Patrimonium administratie	Belastingen, taksen en retributies op onroerende g	11.718,57	11.718,57	0,00	0,00	11.718,57
82000	125-06	Patrimonium administratie	Prestaties van derden voor de gebouwen, eigen aan	2.663,60	2.663,60	0,00	2.663,60	0,00
82002	125-02	Patrimonium administratie	Benodigdheden voor gebouwen voor rechtstreeks	476,22	17,91	458,31	17,91	0,00
82002	125-06	Patrimonium administratie	Prestaties van derden voor de gebouwen, eigen aan	508,20	508,20	0,00	508,20	0,00
840	123-20	Patrimonium cultuur	Kosten eigen aan de functie van verkopen en verhur	3.539,25	3.539,25	0,00	3.539,25	0,00
840	125-02	Patrimonium cultuur	Benodigdheden voor gebouwen voor rechtstreeks	7.854,03	7.056,12	797,91	7.056,12	0,00
840	125-06	Patrimonium cultuur	Prestaties van derden voor de gebouwen, eigen aan	30.293,94	25.184,86	5.109,08	16.584,26	8.600,60
84000	125-06	Patrimonium cultuur	Prestaties van derden voor de gebouwen, eigen aan	4.740,99	3.236,96	1.504,03	1.120,16	2.116,80
870	125-02	Nieuwland	Benodigdheden voor gebouwen voor rechtstreeks	2.637,04	2.637,03	0,01	375,04	2.261,99
870	125-06	Nieuwland	Prestaties van derden voor de gebouwen, eigen aan	7.321,70	7.321,70	0,00	5.595,28	1.726,42

Center	Artikel	Omschrijving Center	Omschrijving Artikel	Overdrachten van de vorige rekening	De definitieve vastleggingen	De niet gebruikte kredieten	De aanrekeningen	De over te dragen kredieten
880	125-06	Koekelbergsite	Prestaties van derden voor de gebouwen, eigen aan	6.209,48	6.209,48	0,00	0,00	6.209,48
			Totaal	3.678.739,62	3.450.217,20	228.522,42	2.122.440,39	1.327.776,81

Controletabel

Begrotingsjaar	Overdrachten van de vorige rekening	De definitieve vastleggingen	De niet gebruikte kredieten	De aanrekeningen	De over te dragen kredieten
2013	15.231,78		15.231,78	0,00	0,00
2014	1.784,96	825,69	959,27	825,69	0,00
2015	27.313,28	27.011,88	301,40	11.805,76	15.206,12
2016	36.183,96	27.733,94	8.450,02	13.028,03	14.705,91
2017	673.051,38	622.446,39	50.604,99	357.819,87	264.626,52
2018	3.678.739,62	3.450.217,20	228.522,42	2.122.440,39	1.327.776,81
Totalen :	4.432.304,98	4.128.235,10	304.069,88	2.505.919,74	1.622.315,36

Vorige dienstjaren - uitgaven Buitengewone dienst

2001

Center	Artikel	Omschrijving Center	Omschrijving Artikel	Overdrachten van de vorige rekening	De definitieve vastleggingen	De niet gebruikte kredieten	De aanrekeningen	De over te dragen kredieten
84002	635-51	Patrimonium cultuur	Bijdragen in kapitaal aan overh.inst spec doeleind	83.044,33	83.044,33	0,00	0,00	83.044,33
			Totaal	83.044,33	83.044,33	0,00	0,00	83.044,33

2010

Center	Artikel	Omschrijving Center	Omschrijving Artikel	Overdrachten van de vorige rekening	De definitieve vastleggingen	De niet gebruikte kredieten	De aanrekeningen	De over te dragen kredieten
492	733-51	Elishout Zakelijk Centrum	Erelonen voor plannen van aanleg, urbanisatieplann	136.670,58	136.670,58	0,00	0,00	136.670,58
84004	522-52	Patrimonium cultuur	Investeringsubsidies in kapitaal aan v.z.w.'s ten	21.227,50	21.227,50	0,00	0,00	21.227,50
			Totaal	157.898,08	157.898,08	0,00	0,00	157.898,08

2011

Center	Artikel	Omschrijving Center	Omschrijving Artikel	Overdrachten van de vorige rekening	De definitieve vastleggingen	De niet gebruikte kredieten	De aanrekeningen	De over te dragen kredieten
400	631-51	Onderwijs	Bijdragen in kapitaal aan andere overheidsinstelli	460.391,32	460.391,32	0,00	10.391,32	450.000,00
492	733-51	Elishout Zakelijk Centrum	Erelonen voor plannen van aanleg, urbanisatieplann	60.000,00	60.000,00	0,00	0,00	60.000,00
84000	522-52	Patrimonium cultuur	Investeringsubsidies in kapitaal aan v.z.w.'s ten	11.559,70	11.559,70	0,00	4.455,62	7.104,08
85000	522-52	Patrimonium welzijn	Investeringsubsidies in kapitaal aan v.z.w.'s ten	14.099,42	14.099,42	0,00	11.483,14	2.616,28
			Totaal	546.050,44	546.050,44	0,00	26.330,08	519.720,36

2012

Center	Artikel	Omschrijving Center	Omschrijving Artikel	Overdrachten van de vorige rekening	De definitieve vastleggingen	De niet gebruikte kredieten	De aanrekeningen	De over te dragen kredieten
--------	---------	---------------------	----------------------	-------------------------------------	------------------------------	-----------------------------	------------------	-----------------------------

Center	Artikel	Omschrijving Center	Omschrijving Artikel	Overdrachten van de vorige rekening	De definitieve vastleggingen	De niet gebruikte kredieten	De aanrekeningen	De over te dragen kredieten
400	631-51	Onderwijs	Bijdragen in kapitaal aan andere overheidsinstellingen	1.016.157,57	1.016.157,57	0,00	120.157,57	896.000,00
820	733-51	Patrimonium administratie	Erelonen voor plannen van aanleg, urbanisatieplannen	7.042,47	7.042,47	0,00	0,00	7.042,47
820	749-51	Patrimonium administratie	Aankoop van kunstvoorwerpen	34.000,00	33.999,99	0,01	33.999,99	0,00
840	733-51	Patrimonium cultuur	Erelonen voor plannen van aanleg, urbanisatieplannen	63.000,01	63.000,01	0,00	63.000,01	0,00
850	522-52	Patrimonium welzijn	Investeringsubsidies in kapitaal aan v.z.w.'s ten	25.000,00	25.000,00	0,00	9.116,71	15.883,29
			Totaal	1.145.200,05	1.145.200,04	0,01	226.274,28	918.925,76

2013

Center	Artikel	Omschrijving Center	Omschrijving Artikel	Overdrachten van de vorige rekening	De definitieve vastleggingen	De niet gebruikte kredieten	De aanrekeningen	De over te dragen kredieten
400	631-51	Onderwijs	Bijdragen in kapitaal aan andere overheidsinstellingen	8.195,90	8.195,90	0,00	0,00	8.195,90
40001	631-51	Onderwijs	Bijdragen in kapitaal aan andere overheidsinstellingen	1.858.011,00	1.858.011,00	0,00	1.516.291,44	341.719,56
820	724-51	Patrimonium administratie	Buitengewoon onderhoud van administratieve gebouwen	3.461,56	3.461,56	0,00	0,00	3.461,56
820	733-51	Patrimonium administratie	Erelonen voor plannen van aanleg, urbanisatieplannen	2.950,00	2.950,00	0,00	0,00	2.950,00
840	723-54	Patrimonium cultuur	Aanpassingswerken aan gebouwen voor sport, cultuur	11.834,83	11.834,83	0,00	0,00	11.834,83
840	733-51	Patrimonium cultuur	Erelonen voor plannen van aanleg, urbanisatieplannen	13.726,60	12.852,95	873,65	0,00	12.852,95
84000	522-52	Patrimonium cultuur	Investeringsubsidies in kapitaal aan v.z.w.'s ten	1.224,56	1.224,56	0,00	1.224,56	0,00
850	522-52	Patrimonium welzijn	Investeringsubsidies in kapitaal aan v.z.w.'s ten	50.000,00	50.000,00	0,00	0,00	50.000,00
			Totaal	1.949.404,45	1.948.530,80	873,65	1.517.516,00	431.014,80

2014

Center	Artikel	Omschrijving Center	Omschrijving Artikel	Overdrachten van de vorige rekening	De definitieve vastleggingen	De niet gebruikte kredieten	De aanrekeningen	De over te dragen kredieten
400	631-51	Onderwijs	Bijdragen in kapitaal aan andere overheidsinstelli	5.089.101,31	3.667.793,38	1.421.307,93	300.113,57	3.367.679,81
400	733-51	Onderwijs	Erelonen voor plannen van aanleg, urbanisatieplann	32.545,67	32.545,67	0,00	0,00	32.545,67
40001	631-51	Onderwijs	Bijdragen in kapitaal aan andere overheidsinstelli	1.858.957,69	1.858.957,69	0,00	0,00	1.858.957,69
830	522-52	Patrimonium onderwijs	Investeringsubsidies in kapitaal aan v.z.w.'s ten	15.459,63	15.459,63	0,00	7.742,13	7.717,50
840	733-51	Patrimonium cultuur	Erelonen voor plannen van aanleg, urbanisatieplann	3.267,00	3.267,00	0,00	0,00	3.267,00
84002	522-52	Patrimonium cultuur	Investeringsubsidies in kapitaal aan v.z.w.'s ten	10.538,47	9.897,87	640,60	9.897,87	0,00
850	522-52	Patrimonium welzijn	Investeringsubsidies in kapitaal aan v.z.w.'s ten	162.500,00	162.500,00	0,00	0,00	162.500,00
			Totaal	7.172.369,77	5.750.421,24	1.421.948,53	317.753,57	5.432.667,67

2015

Center	Artikel	Omschrijving Center	Omschrijving Artikel	Overdrachten van de vorige rekening	De definitieve vastleggingen	De niet gebruikte kredieten	De aanrekeningen	De over te dragen kredieten
400	631-51	Onderwijs	Bijdragen in kapitaal aan andere overheidsinstelli	2.371.285,25	851.285,25	1.520.000,00	523.753,00	327.532,25
400	744-51	Onderwijs	Aankoop van machines, exploitatiematerieel en uitr	89.445,36	89.445,36	0,00	813,12	88.632,24
498	723-52	Zaveldal, buitengewoon secundair onderwijs	Aanpassingswerken aan schoolgebouwen	38.614,46	0,00	38.614,46	0,00	0,00
820	723-53	Patrimonium administratie	Aanpassingswerken aan industriële en exploitatiege	67.799,93	0,00	67.799,93	0,00	0,00
820	724-51	Patrimonium administratie	Buitengewoon onderhoud van administratieve gebouwe	1.290,76	1.290,76	0,00	474,32	816,44
820	733-51	Patrimonium administratie	Erelonen voor plannen van aanleg, urbanisatieplann	15.011,85	15.011,85	0,00	0,00	15.011,85
830	522-52	Patrimonium onderwijs	Investeringsubsidies in kapitaal aan v.z.w.'s ten	531.423,03	517.918,95	13.504,08	504.648,95	13.270,00
840	723-54	Patrimonium cultuur	Aanpassingswerken aan gebouwen voor sport, cultuur	67.668,53	0,00	67.668,53	0,00	0,00

Center	Artikel	Omschrijving Center	Omschrijving Artikel	Overdrachten van de vorige rekening	De definitieve vastleggingen	De niet gebruikte kredieten	De aanrekeningen	De over te dragen kredieten
840	733-51	Patrimonium cultuur	Erelonen voor plannen van aanleg, urbanisatieplann	32.880,21	32.880,21	0,00	2.159,63	30.720,58
840	744-51	Patrimonium cultuur	Aankoop van machines, exploitatiematerieel en uitr	6.966,12	6.966,12	0,00	1.422,96	5.543,16
84002	522-52	Patrimonium cultuur	Investeringsubsidies in kapitaal aan v.z.w.'s ten	15.000,00	15.000,00	0,00	15.000,00	0,00
84004	522-52	Patrimonium cultuur	Investeringsubsidies in kapitaal aan v.z.w.'s ten	125.000,00	125.000,00	0,00	125.000,00	0,00
850	522-52	Patrimonium welzijn	Investeringsubsidies in kapitaal aan v.z.w.'s ten	881.218,39	881.218,39	0,00	0,00	881.218,39
			Totaal	4.243.603,89	2.536.016,89	1.707.587,00	1.173.271,98	1.362.744,91

2016

Center	Artikel	Omschrijving Center	Omschrijving Artikel	Overdrachten van de vorige rekening	De definitieve vastleggingen	De niet gebruikte kredieten	De aanrekeningen	De over te dragen kredieten
330	742-53	Communicatie, Media en IT	Aankoop van informaticamaterieel	13.763,75	13.763,75	0,00	13.763,75	0,00
400	631-51	Onderwijs	Bijdragen in kapitaal aan andere overheidsinstellingen	733.410,15	733.410,15	0,00	733.410,15	0,00
400	733-51	Onderwijs	Erelonen voor plannen van aanleg, urbanisatieplann	40.087,37	0,00	40.087,37	0,00	0,00
415	742-53	Speelpleinen	Aankoop van informaticamaterieel	68.797,21	68.797,21	0,00	68.797,21	0,00
498	723-52	Zaveldal, buitengewoon secundair onderwijs	Aanpassingswerken aan schoolgebouwen	11.297,10	0,00	11.297,10	0,00	0,00
820	723-53	Patrimonium administratie	Aanpassingswerken aan industriële en exploitatiege	6.300,23	0,00	6.300,23	0,00	0,00
820	749-51	Patrimonium administratie	Aankoop van kunstvoorwerpen	750,00	750,00	0,00	0,00	750,00
830	522-52	Patrimonium onderwijs	Investeringsubsidies in kapitaal aan v.z.w.'s ten	212.836,65	204.102,90	8.733,75	66.500,50	137.602,40
840	723-54	Patrimonium cultuur	Aanpassingswerken aan gebouwen voor sport, cultuur	1.833.890,13	1.816.650,73	17.239,40	1.784.246,93	32.403,80
840	733-51	Patrimonium cultuur	Erelonen voor plannen van aanleg, urbanisatieplann	84.560,91	84.560,91	0,00	55.880,78	28.680,13

Center	Artikel	Omschrijving Center	Omschrijving Artikel	Overdrachten van de vorige rekening	De definitieve vastleggingen	De niet gebruikte kredieten	De aanrekeningen	De over te dragen kredieten
840	742-53	Patrimonium cultuur	Aankoop van informaticamaterieel	8.747,97	0,00	8.747,97	0,00	0,00
84000	522-52	Patrimonium cultuur	Investeringsubsidies in kapitaal aan v.z.w.'s ten	125.000,00	125.000,00	0,00	125.000,00	0,00
84004	522-52	Patrimonium cultuur	Investeringsubsidies in kapitaal aan v.z.w.'s ten	82.360,00	81.135,19	1.224,81	2.775,19	78.360,00
850	522-52	Patrimonium welzijn	Investeringsubsidies in kapitaal aan v.z.w.'s ten	294.307,50	44.342,69	249.964,81	44.342,69	0,00
850	723-56	Patrimonium welzijn	Aanpassingswerken aan andere gebouwen	20.709,46	2.157,22	18.552,24	0,00	2.157,22
850	744-51	Patrimonium welzijn	Aankoop van machines, exploitatiematerieel en uitr	17.515,46	17.515,46	0,00	813,12	16.702,34
85000	522-52	Patrimonium welzijn	Investeringsubsidies in kapitaal aan v.z.w.'s ten	996.914,99	996.914,99	0,00	503.227,30	493.687,69
860	522-52	Patrimonium gezondheid	Investeringsubsidies in kapitaal aan v.z.w.'s ten	50.000,00	50.000,00	0,00	0,00	50.000,00
			Totaal	4.601.248,88	4.239.101,20	362.147,68	3.398.757,62	840.343,58

2017

Center	Artikel	Omschrijving Center	Omschrijving Artikel	Overdrachten van de vorige rekening	De definitieve vastleggingen	De niet gebruikte kredieten	De aanrekeningen	De over te dragen kredieten
330	742-53	Communicatie, Media en IT	Aankoop van informaticamaterieel	32.711,69	21.624,02	11.087,67	21.624,02	0,00
330	744-51	Communicatie, Media en IT	Aankoop van machines, exploitatiematerieel en uitr	1.772,87	0,00	1.772,87	0,00	0,00
400	631-51	Onderwijs	Bijdragen in kapitaal aan andere overheidsinstellingen	7.152.042,18	7.152.042,18	0,00	919.464,49	6.232.577,69
400	723-52	Onderwijs	Aanpassingswerken aan schoolgebouwen	39.471,24	31.235,57	8.235,67	0,00	31.235,57
490	723-52	CLB, Stedelijk en Gemeentelijk Onderwijs	Aanpassingswerken aan schoolgebouwen	2.686,04	2.686,04	0,00	0,00	2.686,04
492	733-51	Elishout Zakelijk Centrum	Erelonen voor plannen van aanleg, urbanisatieplannen	13.064,59	13.064,59	0,00	0,00	13.064,59
820	723-53	Patrimonium administratie	Aanpassingswerken aan industriële en exploitatiege	33.228,06	33.228,06	0,00	10.345,60	22.882,46

Center	Artikel	Omschrijving Center	Omschrijving Artikel	Overdrachten van de vorige rekening	De definitieve vastleggingen	De niet gebruikte kredieten	De aanrekeningen	De over te dragen kredieten
820	724-51	Patrimonium administratie	Buitengewoon onderhoud van administratieve gebouwe	4.515,12	0,00	4.515,12	0,00	0,00
820	733-51	Patrimonium administratie	Erelonen voor plannen van aanleg, urbanisatieplann	12.332,58	12.332,58	0,00	0,00	12.332,58
820	749-51	Patrimonium administratie	Aankoop van kunstvoorwerpen	35.000,00	35.000,00	0,00	35.000,00	0,00
830	522-52	Patrimonium onderwijs	Investeringsubsidies in kapitaal aan v.z.w.'s ten	635.758,18	624.779,87	10.978,31	301.532,98	323.246,89
840	712-54	Patrimonium cultuur	Aankoop van gebouwen voor sport, cultuur en eredie	266.634,88	266.634,88	0,00	0,00	266.634,88
840	723-54	Patrimonium cultuur	Aanpassingswerken aan gebouwen voor sport, cultuur	241.255,14	174.191,49	67.063,65	158.973,99	15.217,50
840	733-51	Patrimonium cultuur	Erelonen voor plannen van aanleg, urbanisatieplann	90.454,41	89.413,81	1.040,60	32.772,61	56.641,20
840	744-51	Patrimonium cultuur	Aankoop van machines, exploitatiematerieel en uitr	4.860,85	4.860,85	0,00	2.831,40	2.029,45
84000	522-52	Patrimonium cultuur	Investeringsubsidies in kapitaal aan v.z.w.'s ten	1.750,00	1.750,00	0,00	1.750,00	0,00
84002	522-52	Patrimonium cultuur	Investeringsubsidies in kapitaal aan v.z.w.'s ten	186.043,70	186.043,70	0,00	98.247,48	87.796,22
84004	522-52	Patrimonium cultuur	Investeringsubsidies in kapitaal aan v.z.w.'s ten	30.000,00	29.752,45	247,55	29.752,45	0,00
850	522-52	Patrimonium welzijn	Investeringsubsidies in kapitaal aan v.z.w.'s ten	1.130.318,62	1.019.243,38	111.075,24	805.280,15	213.963,23
850	712-56	Patrimonium welzijn	Aankoop van andere gebouwen	122.613,12	122.613,12	0,00	0,00	122.613,12
85000	522-52	Patrimonium welzijn	Investeringsubsidies in kapitaal aan v.z.w.'s ten	310.133,05	310.133,05	0,00	51.098,36	259.034,69
860	522-52	Patrimonium gezondheid	Investeringsubsidies in kapitaal aan v.z.w.'s ten	96.329,00	96.329,00	0,00	66.675,00	29.654,00
890	733-51	Schaarbeeksite	Erelonen voor plannen van aanleg, urbanisatieplann	7.027,64	2.827,64	4.200,00	0,00	2.827,64
			Totaal	10.450.002,96	10.229.786,28	220.216,68	2.535.348,53	7.694.437,75

2018

Center	Artikel	Omschrijving Center	Omschrijving Artikel	Overdrachten van de vorige rekening	De definitieve vastleggingen	De niet gebruikte kredieten	De aanrekeningen	De over te dragen kredieten
310	744-51	Administratie	Aankoop van machines, exploitatiematerieel en uitr	3.326,29	3.326,29	0,00	3.326,29	0,00
330	742-53	Communicatie, Media en IT	Aankoop van informaticamaterieel	981.552,22	981.350,57	201,65	462.684,51	518.666,06
400	631-51	Onderwijs	Bijdragen in kapitaal aan andere overheidsinstellingen	20.645.907,87	20.355.907,87	290.000,00	16.881.460,80	3.474.447,07
415	742-53	Speelpleinen	Aankoop van informaticamaterieel	54.336,96	54.336,96	0,00	53.610,96	726,00
415	744-51	Speelpleinen	Aankoop van machines, exploitatiematerieel en uitr	1.816,44	1.816,44	0,00	1.816,44	0,00
490	723-52	CLB, Stedelijk en Gemeentelijk Onderwijs	Aanpassingswerken aan schoolgebouwen	19.999,66	19.999,66	0,00	19.999,66	0,00
492	631-51	Elishout Zakelijk Centrum	Bijdragen in kapitaal aan andere overheidsinstellingen	163.446,56	163.446,56	0,00	0,00	163.446,56
492	723-52	Elishout Zakelijk Centrum	Aanpassingswerken aan schoolgebouwen	336.505,87	336.505,87	0,00	267.025,90	69.479,97
492	733-51	Elishout Zakelijk Centrum	Erelonen voor plannen van aanleg, urbanisatieplannen	41.649,77	41.649,77	0,00	9.119,77	32.530,00
496	723-52	Campus Kasterlinden	Aanpassingswerken aan schoolgebouwen	117.641,08	109.800,67	7.840,41	92.356,56	17.444,11
496	742-53	Campus Kasterlinden	Aankoop van informaticamaterieel	4.895,74	4.895,74	0,00	4.895,74	0,00
496	744-51	Campus Kasterlinden	Aankoop van machines, exploitatiematerieel en uitr	4.565,49	4.367,54	197,95	4.367,54	0,00
497	741-98	Kasterlinden, buitengewoon basis- en secundair	Aankoop van ander meubilair	4.242,26	4.242,26	0,00	4.242,26	0,00
497	742-53	Kasterlinden, buitengewoon basis- en secundair	Aankoop van informaticamaterieel	33.154,08	33.002,81	151,27	33.002,81	0,00
498	741-98	Zaveldal, buitengewoon secundair onderwijs	Aankoop van ander meubilair	5.376,41	5.376,41	0,00	5.376,41	0,00
498	742-53	Zaveldal, buitengewoon secundair onderwijs	Aankoop van informaticamaterieel	283,04	283,02	0,02	283,02	0,00
498	744-51	Zaveldal, buitengewoon secundair onderwijs	Aankoop van machines, exploitatiematerieel en uitr	1.798,34	1.798,34	0,00	1.798,34	0,00
499	742-53	Kasterlinden, intermaat	Aankoop van informaticamaterieel	22.182,06	22.182,06	0,00	22.182,06	0,00

Center	Artikel	Omschrijving Center	Omschrijving Artikel	Overdrachten van de vorige rekening	De definitieve vastleggingen	De niet gebruikte kredieten	De aanrekeningen	De over te dragen kredieten
515	744-51	Cultureel erfgoed	Aankoop van machines, exploitatiematerieel en uitr	847,00	847,00	0,00	0,00	847,00
550	724-54	Jeugd	Buitengewoon onderhoud van gebouwen voor sport, cu	69.813,56	69.789,36	24,20	69.789,36	0,00
690	742-53	Revalidatiecentrum 'De Poolster'	Aankoop van informaticamaterieel	169,40	0,00	169,40	0,00	0,00
820	723-53	Patrimonium administratie	Aanpassingswerken aan industriële en exploitatiege	58.251,90	58.251,90	0,00	11.299,17	46.952,73
820	724-51	Patrimonium administratie	Buitengewoon onderhoud van administratieve gebouwe	373.051,86	372.863,57	188,29	371.320,21	1.543,36
820	733-51	Patrimonium administratie	Erelonen voor plannen van aanleg, urbanisatieplann	24.731,95	24.731,95	0,00	24.731,95	0,00
820	749-51	Patrimonium administratie	Aankoop van kunstvoorwerpen	4.075,95	4.075,95	0,00	4.075,95	0,00
830	522-52	Patrimonium onderwijs	Investeringsubsidies in kapitaal aan v.z.w.'s ten	2.120.811,75	2.117.233,06	3.578,69	714.128,84	1.403.104,22
830	733-51	Patrimonium onderwijs	Erelonen voor plannen van aanleg, urbanisatieplann	38.381,20	38.381,20	0,00	33.096,53	5.284,67
840	723-54	Patrimonium cultuur	Aanpassingswerken aan gebouwen voor sport, cultuur	393.131,00	389.067,05	4.063,95	337.988,26	51.078,79
840	733-51	Patrimonium cultuur	Erelonen voor plannen van aanleg, urbanisatieplann	410.678,93	410.678,93	0,00	193.808,49	216.870,44
840	741-98	Patrimonium cultuur	Aankoop van ander meubilair	113.838,59	113.231,67	606,92	111.944,18	1.287,49
840	742-53	Patrimonium cultuur	Aankoop van informaticamaterieel	161.715,62	156.715,59	5.000,03	155.263,59	1.452,00
840	744-51	Patrimonium cultuur	Aankoop van machines, exploitatiematerieel en uitr	131.693,64	131.693,59	0,05	131.693,59	0,00
84000	522-52	Patrimonium cultuur	Investeringsubsidies in kapitaal aan v.z.w.'s ten	26.256,13	26.256,13	0,00	7.329,63	18.926,50
84002	522-52	Patrimonium cultuur	Investeringsubsidies in kapitaal aan v.z.w.'s ten	160.000,00	160.000,00	0,00	54.000,00	106.000,00
84004	522-52	Patrimonium cultuur	Investeringsubsidies in kapitaal aan v.z.w.'s ten	116.468,07	116.468,07	0,00	63.551,10	52.916,97
850	522-52	Patrimonium welzijn	Investeringsubsidies in kapitaal aan v.z.w.'s ten	6.204.532,97	6.201.092,18	3.440,79	3.369.877,01	2.831.215,17

Center	Artikel	Omschrijving Center	Omschrijving Artikel	Overdrachten van de vorige rekening	De definitieve vastleggingen	De niet gebruikte kredieten	De aanrekeningen	De over te dragen kredieten
850	723-56	Patrimonium welzijn	Aanpassingswerken aan andere gebouwen	2.276,92	2.276,92	0,00	2.276,92	0,00
850	733-51	Patrimonium welzijn	Erelonen voor plannen van aanleg, urbanisatieplann	12.447,04	12.447,04	0,00	12.447,04	0,00
850	742-53	Patrimonium welzijn	Aankoop van informaticamateriael	36.756,78	36.756,78	0,00	32.311,25	4.445,53
85000	522-52	Patrimonium welzijn	Investeringsubsidies in kapitaal aan v.z.w.'s ten	655.592,27	655.592,27	0,00	387.380,72	268.211,55
860	522-52	Patrimonium gezondheid	Investeringsubsidies in kapitaal aan v.z.w.'s ten	35.000,00	35.000,00	0,00	33.141,25	1.858,75
880	733-51	Koekelbergsite	Erelonen voor plannen van aanleg, urbanisatieplann	11.499,55	11.499,55	0,00	11.499,55	0,00
			Totaal	33.604.702,22	33.289.238,60	315.463,62	24.000.503,66	9.288.734,94

Controletabel

Begrotingsjaar	Overdrachten van de vorige rekening	De definitieve vastleggingen	De niet gebruikte kredieten	De aanrekeningen	De over te dragen kredieten
2001	83.044,33	83.044,33	0,00	0,00	83.044,33
2010	157.898,08	157.898,08	0,00	0,00	157.898,08
2011	546.050,44	546.050,44	0,00	26.330,08	519.720,36
2012	1.145.200,05	1.145.200,04	0,01	226.274,28	918.925,76
2013	1.949.404,45	1.948.530,80	873,65	1.517.516,00	431.014,80
2014	7.172.369,77	5.750.421,24	1.421.948,53	317.753,57	5.432.667,67
2015	4.243.603,89	2.536.016,89	1.707.587,00	1.173.271,98	1.362.744,91
2016	4.601.248,88	4.239.101,20	362.147,68	3.398.757,62	840.343,58
2017	10.450.002,96	10.229.786,28	220.216,68	2.535.348,53	7.694.437,75
2018	33.604.702,22	33.289.238,60	315.463,62	24.000.503,66	9.288.734,94
Totalen :	63.953.525,07	59.925.287,90	4.028.237,17	33.195.755,72	26.729.532,18

Vorige Dienstjaren - Gewone dienst - batig resultaat

Ontvangsten

63 **Ontvangsten gewone dienst**

009 **Vorige Dienstjaren**

Center	Artikel	Omschrijving center	Omschrijving artikel	Begrotingskrediet	De definitief vastgestelde rechten	Onverhaalbare en oninvorderbare rechten	De netto vastgestelde rechten
000	951-01	Vorige dienstjaren	Batig resultaat van de gewone	4.213.792,26	8.646.097,24	0,00	8.646.097,24
			Totaal	4.213.792,26	8.646.097,24	0,00	8.646.097,24

Vorige dienstjaren - Buitengewone Dienst - batig resultaat

Ontvangsten

83 Totaal ontvangsten buitengewone dienst

009 Vorige Dienstjaren

Center	Artikel	Omschrijving center	Omschrijving artikel	Begrotingskrediet	De definitief vastgestelde rechten	Onverhaalbare en oninvorderbare rechten	De netto vastgestelde rechten
000	952-51	Vorige dienstjaren	Batig resultaat van de buitengewone dienst	816.000,00	64.769.525,07	0,00	64.769.525,07
			Totaal	816.000,00	64.769.525,07	0,00	64.769.525,07

Eigen dienstjaar :

- ***rekening per functie***

Eigen dienstjaar - Rekening per functie - Uitgaven

Buitengewone dienst

Administratie

319 Administratie

91 Investerings

Center	Artikel	Omschrijving	Het begrotings krediet	De definitieve vastleggingen	De niet gebruikte kredieten	De aanrekeningen	De over te dragen kredieten
310	743-51	Administratie Aankoop van fietsen, brom- en motor	5.000,00	0,00	5.000,00	0,00	0,00
310	744-51	Administratie Aankoop van machines, exploitatiema	80.000,00	28.422,02	51.577,98	26.559,83	1.862,19
		Subtotaal	85.000,00	28.422,02	56.577,98	26.559,83	1.862,19
319 / 93		Totaal	85.000,00	28.422,02	56.577,98	26.559,83	1.862,19

Materieelverhuur

329 Materieelverhuur

91 Investerings

Center	Artikel	Omschrijving	Het begrotings krediet	De definitieve vastleggingen	De niet gebruikte kredieten	De aanrekeningen	De over te dragen kredieten
320	744-51	Materieelverhuur Aankoop van machines, exploitati	50.000,00	46.467,20	3.532,80	42.532,28	3.934,92
		Subtotaal	50.000,00	46.467,20	3.532,80	42.532,28	3.934,92
329 / 93		Totaal	50.000,00	46.467,20	3.532,80	42.532,28	3.934,92

Communicatie, Media en IT

339 Communicatie, Media en IT

91 Investerings

Center	Artikel	Omschrijving	Het begrotings krediet	De definitieve vastleggingen	De niet gebruikte kredieten	De aanrekeningen	De over te dragen kredieten
330	742-53	Aankoop van informaticamaterieel	474.000,00	327.954,13	146.045,87	125.897,36	202.056,77
330	744-51	Aankoop van materiaal voor communicatie	25.000,00	19.513,86	5.486,14	19.513,86	0,00
		Subtotaal	499.000,00	347.467,99	151.532,01	145.411,22	202.056,77
339 / 93		Totaal	499.000,00	347.467,99	151.532,01	145.411,22	202.056,77

Eigen dienstjaar - Rekening per functie - Uitgaven

Buitengewone dienst

Center	Artikel	Omschrijving	Het begrotings krediet	De definitieve vastleggingen	De niet gebruikte kredieten	De aanrekeningen	De over te dragen kredieten
820	724-51	Patrimonium administratie Buitengewoon onderhoud	1.009.200,00	973.286,39	35.913,61	699.820,15	273.466,24
820	733-51	Patrimonium administratie Erelonen voor plannen v	65.000,00	39.445,52	25.554,48	23.306,11	16.139,41
820	741-51	Patrimonium administratie Aankoop van bureaumeubi	100.000,00	69.390,05	30.609,95	44.271,94	25.118,11
820	749-51	Patrimonium administratie Aankoop van kunstvoorwe	0,00	0,00	0,00	0,00	0,00
830	723-52	Patrimonium onderwijs Aanpassingswerken aan schoo	1.500.000,00	0,00	1.500.000,00	0,00	0,00
830	733-51	Patrimonium onderwijs Erelonen voor plannen van a	50.000,00	0,00	50.000,00	0,00	0,00
83000	723-52	Aanpassingswerken aan schoolgebouwen	1.000.000,00	0,00	1.000.000,00	0,00	0,00
83000	733-51	Erelonen voor plannen van aanleg en andere studies	50.000,00	0,00	50.000,00	0,00	0,00
840	723-54	Patrimonium cultuur Aanpassingswerken aan gebouwe	7.199.449,35	6.613.962,17	585.487,18	579.320,80	6.034.641,37
840	733-51	Patrimonium Cultuur Erelonen plannen van aanleg	575.000,00	422.776,61	152.223,39	37.544,43	385.232,18
840	741-98	Patrimonium cultuur Aankoop van ander meubilair	160.000,00	77.249,60	82.750,40	74.937,29	2.312,31
840	742-53	Aankoop van informaticamaterieel	252.000,00	250.078,05	1.921,95	120.201,55	129.876,50
840	744-51	Patrimonium cultuur Aankoop van machines, exploit	171.000,00	122.734,04	48.265,96	77.922,16	44.811,88
850	723-56	Patrimonium welzijn Aanpassingswerken aan andere	2.915.000,00	2.724.422,45	190.577,55	23.200,89	2.701.221,56
850	733-51	Patrimonium welzijn Erelonen voor plannen van aan	100.000,00	100.000,00	0,00	29.723,83	70.276,17
850	741-98	Aankoop van ander meubilair	150.000,00	0,00	150.000,00	0,00	0,00
850	742-53	Aankoop van informaticamaterieel	78.000,00	43.688,00	34.312,00	0,00	43.688,00
880	723-52	Aanpassingswerken aan schoolgebouwen	2.500.000,00	1.022.439,59	1.477.560,41	1.006.758,70	15.680,89
880	733-51	Erelonen voor plannen van aanleg en andere studies	70.000,00	45.919,48	24.080,52	21.261,26	24.658,22
880	748-51	Verwerving van onroerende goederen in leasing	31.516.440,88	32.469.539,57	-953.098,69	32.469.539,57	0,00
890	723-52	Aanpassingswerken aan schoolgebouwen	1.000.000,00	0,00	1.000.000,00	0,00	0,00
890	733-51	Erelonen voor plannen van aanleg en andere studies	50.000,00	0,00	50.000,00	0,00	0,00
		Subtotaal	51.297.090,23	45.673.719,50	5.623.370,73	35.692.364,53	9.981.354,97

Eigen dienstjaar - Rekening per functie - Uitgaven

Buitengewone dienst

869 / 93	Totaal	66.291.575,61	56.884.020,00	9.407.555,61	40.110.418,30	16.773.601,70
----------	--------	---------------	---------------	--------------	---------------	---------------

Eigen dienstjaar - Rekening per functie - Uitgaven

Gewone dienst

069 Overboekingen

78 Overboekingen

Center	Artikel	Omschrijving	Het begrotings krediet	De definitieve vastleggingen	De niet gebruikte kredieten	De aanrekeningen	De over te dragen kredieten
120	954-01	Overboeking naar reservefonds Onderwijsinstellinge	22.922.740,00	23.022.740,00	-100.000,00	23.022.740,00	0,00
12000	957-01	Overboekingen gewone en buitengewone dienst STEF	7.522.154,37	7.485.149,56	37.004,81	7.485.149,56	0,00
12001	954-01	Overboekingen naar reservefonds	8.700.000,00	8.700.000,00	0,00	8.700.000,00	0,00
12002	954-01	Overboeking naar het Lambermontfonds	2.584.616,94	2.584.616,94	0,00	2.584.616,94	0,00
12003	954-01	Overboeking naar bijz. reservefonds Stedenbeleid	17.644.270,56	17.634.239,76	10.030,80	17.634.239,76	0,00
12004	954-01	Overboekingen GF en STed naar gewoon reservefonds	1.337.000,00	1.345.225,00	-8.225,00	1.345.225,00	0,00
		Subtotaal	60.710.781,87	60.771.971,26	-61.189,39	60.771.971,26	0,00
069 / 73		Totaal	60.710.781,87	60.771.971,26	-61.189,39	60.771.971,26	0,00

Eigen dienstjaar - Rekening per functie - Uitgaven

Gewone dienst

70 Personeel

Center	Artikel	Omschrijving	Het begrotings krediet	De definitieve vastleggingen	De niet gebruikte kredieten	De aanrekeningen	De over te dragen kredieten
300	112-48	Algemene administratie Andere sociale vergoedinge	706.000,00	696.895,47	9.104,53	696.895,47	0,00
300	113-21	Algemene administratie Patronale bijdragen aan de	3.000.400,00	3.000.369,60	30,40	3.000.369,60	0,00
300	113-32	Algemene administratie Patronale bijdragen aan de	1.000.200,00	1.000.123,15	76,85	1.000.123,15	0,00
300	113-48	Patronale bijdragen aan andere pensioenkassen	256.000,00	256.000,00	0,00	256.000,00	0,00
300	115-01	Algemene administratie Vergoeding voor verplaatsi	546.000,00	545.250,23	749,77	545.250,23	0,00
300	115-41	Algemene administratie Andere geldelijke tegemoet	885.000,00	878.458,00	6.542,00	878.458,00	0,00
300	116-01	Algemene administratie Pensioenen rechtstreeks te	58.000,00	57.369,48	630,52	57.369,48	0,00
300	117-01	Algemene administratie Premies voor verzekering v	208.000,00	195.717,28	12.282,72	195.717,28	0,00
300	117-02	Algemene administratie Bijdragen aan de arbeidsge	32.000,00	19.514,11	12.485,89	19.514,11	0,00
300	118-01	Algemene administratie Bijdragen aan de gemeensch	45.000,00	32.908,72	12.091,28	32.908,72	0,00
30000	113-21	Responsabiliseringsbijdra ge pensioenen	139.100,00	139.044,40	55,60	139.044,40	0,00
30000	115-01	Algemene administratie Vergoeding voor verplaatsi	235.000,00	216.856,55	18.143,45	216.856,55	0,00
		Subtotaal	7.110.700,00	7.038.506,99	72.193,01	7.038.506,99	0,00

71 Werkingskosten

Center	Artikel	Omschrijving	Het begrotings krediet	De definitieve vastleggingen	De niet gebruikte kredieten	De aanrekeningen	De over te dragen kredieten
300	121-01	Algemene administratie Reis- en verblijfkosten va	242.000,00	232.588,59	9.411,41	232.588,59	0,00
300	123-18	Algemene administratie Kosten voor het inrichten	265.000,00	224.169,69	40.830,31	144.234,72	79.934,97
300	123-19	Algemene administratie Kosten voor aankoop van bo	38.300,00	38.261,69	38,31	31.519,84	6.741,85
300	123-48	Algemene administratie Andere administratiekosten	17.300,00	12.237,75	5.062,25	544,77	11.692,98
300	124-08	Algemene administratie Verzekeringen: burgerlijke	20.000,00	19.731,30	268,70	19.731,30	0,00
		Subtotaal	582.600,00	526.989,02	55.610,98	428.619,22	98.369,80

Eigen dienstjaar - Rekening per functie - Uitgaven

Gewone dienst 71 Werkingskosten

Center	Artikel	Omschrijving	Het begrotings krediet	De definitieve vastleggingen	De niet gebruikte kredieten	De aanrekeningen	De over te dragen kredieten
310	121-01	Administratie Reis- en verblijfkosten van het per	11.000,00	5.258,50	5.741,50	5.258,50	0,00
310	122-02	Administratie Erelonen en vergoedingen voor studi	34.500,00	28.786,50	5.713,50	28.786,50	0,00
310	122-03	Administratie Erelonen en vergoedingen aan advoca	69.000,00	30.550,19	38.449,81	30.550,19	0,00
310	122-04	Administratie Auteursrechten, erelonen en vergoed	18.500,00	10.093,44	8.406,56	10.093,44	0,00
310	122-05	Administratie Presentiegelden van commissies en j	9.800,00	8.050,80	1.749,20	8.050,80	0,00
310	123-02	Administratie Kantoorbenodigdheden voor rechtstre	27.000,00	19.897,12	7.102,88	19.897,12	0,00
310	123-06	Deelname Interlokale Ver. Kenniscentrum VI. Steden	17.804,00	17.804,00	0,00	17.804,00	0,00
310	123-07	Administratie Frankeringskosten	33.700,00	30.974,99	2.725,01	30.974,99	0,00
310	123-12	Administratie Huur- en onderhoudskosten van burea	13.750,00	8.342,72	5.407,28	8.342,72	0,00
310	123-14	Preventie en bescherming op het werk - risicobeh	141.400,00	108.085,15	33.314,85	108.085,15	0,00
310	123-15	Administratie Procedure- en vervolgingskosten	2.000,00	0,00	2.000,00	0,00	0,00
310	123-16	Administratie Receptie- en representatiekosten	900,00	846,40	53,60	846,40	0,00
310	123-17	Administratie Kosten voor beroepsopleiding van pe	185.900,00	185.385,27	514,73	141.045,28	44.339,99
310	123-48	Administratie Andere administratiekosten	71.400,00	51.790,71	19.609,29	50.077,09	1.713,62
310	124-08	Administratie Verzekeringen: burgerlijke aansprak	13.500,00	13.465,81	34,19	13.465,81	0,00
310	124-48	Administratie Andere technische kosten	37.000,00	29.981,21	7.018,79	29.087,37	893,84
310	127-03	Administratie Olie en brandstof voor voertuigen	18.000,00	12.743,86	5.256,14	12.743,86	0,00
310	127-06	Administratie Prestaties van derden voor voertuig	10.000,00	4.265,91	5.734,09	4.265,91	0,00
310	127-08	Administratie Verzekeringen van voertuigen	1.000,00	600,91	399,09	600,91	0,00
310	127-12	Administratie Huur van transportmaterieel	90.000,00	84.253,48	5.746,52	84.253,48	0,00
310	127-48	Administratie Andere kosten voor voertuigen	3.000,00	1.101,32	1.898,68	924,32	177,00
31000	123-18	Administratie datatransmissie, regul DACers, jeug	75.700,00	59.423,50	16.276,50	26.714,78	32.708,72

Eigen dienstjaar - Rekening per functie - Uitgaven

Gewone dienst

70 Personeel

Center	Artikel	Omschrijving	Het begrotings krediet	De definitieve vastleggingen	De niet gebruikte kredieten	De aanrekeningen	De over te dragen kredieten
330	111-01	Bezoldiging van het personeel	797.000,00	705.874,75	91.125,25	705.874,75	0,00
330	112-01	Vakantiegeld van het personeel	58.000,00	47.241,22	10.758,78	47.241,22	0,00
330	113-01	Patronale bijdragen RSZPPO voor het personeel	130.000,00	113.463,74	16.536,26	113.463,74	0,00
330	113-21	Patronale bijdragen voor pensioenen	223.000,00	189.927,61	33.072,39	189.927,61	0,00
		Subtotaal	1.208.000,00	1.056.507,32	151.492,68	1.056.507,32	0,00

71 Werkingskosten

Center	Artikel	Omschrijving	Het begrotings krediet	De definitieve vastleggingen	De niet gebruikte kredieten	De aanrekeningen	De over te dragen kredieten
330	123-02	Kantoorbenodigdheden	6.000,00	525,53	5.474,47	525,53	0,00
330	123-06	Kosten voor overheids- en bedrijfscommunicatie	195.000,00	150.884,26	44.115,74	110.315,51	40.568,75
330	123-11	Telefoonkosten , internerverkeer ..	147.000,00	110.624,61	36.375,39	110.624,61	0,00
330	123-12	Huur- en onderhoudskosten	125.000,00	108.256,41	16.743,59	108.256,41	0,00
330	123-13	Beheers- en werkingskosten van de informatica	1.924.000,00	1.761.636,13	162.363,87	1.715.267,56	46.368,57
330	123-48	Andere administratiekosten	7.000,00	4.614,89	2.385,11	4.438,60	176,29
330	124-48	Communicatie, Media en IT Andere technische koste	14.000,00	9.837,81	4.162,19	9.837,81	0,00
33000	123-02	Kantoorbenodigdheden	27.000,00	26.833,02	166,98	25.972,90	860,12
33001	123-06	Kosten toegang Rijksregister	12.000,00	10.684,98	1.315,02	10.684,98	0,00
33002	123-06	Kosten voor digitale communicatie	6.000,00	2.123,60	3.876,40	2.123,60	0,00
33003	123-06	Kosten voor communicatieprojecten	88.500,00	76.206,24	12.293,76	40.237,83	35.968,41
33004	123-06	Kosten voor evenementiële communicatie	57.000,00	56.780,50	219,50	46.512,70	10.267,80
		Subtotaal	2.608.500,00	2.319.007,98	289.492,02	2.184.798,04	134.209,94

Eigen dienstjaar - Rekening per functie - Uitgaven

Gewone dienst

72 Overdrachten

Center	Artikel	Omschrijving	Het begrotings krediet	De definitieve vastleggingen	De niet gebruikte kredieten	De aanrekeningen	De over te dragen kredieten
330	332-03	Subsidies aan de vzw TV-Brussel	1.489.000,00	1.489.000,00	0,00	1.489.000,00	0,00
33002	332-02	Subsidies voor mediaprojecten	81.000,00	81.000,00	0,00	81.000,00	0,00
33003	332-02	Subsidies voor communicatieprojecten	89.000,00	89.000,00	0,00	89.000,00	0,00
		Subtotaal	1.659.000,00	1.659.000,00	0,00	1.659.000,00	0,00

339 / 73

Totaal 5.475.500,00 5.034.515,30 440.984,70 4.900.305,36 134.209,94

Onderwijs

429 Onderwijs

70 Personeel

Center	Artikel	Omschrijving	Het begrotings krediet	De definitieve vastleggingen	De niet gebruikte kredieten	De aanrekeningen	De over te dragen kredieten
400	111-12	Bezoldiging van het onderwijzend personeel	255.000,00	254.425,38	574,62	254.425,38	0,00
400	112-12	Vakantiegeld	14.000,00	13.719,79	280,21	13.719,79	0,00
400	113-12	Patronale bijdragen aan de R.S.Z.P.P	82.000,00	75.199,12	6.800,88	75.199,12	0,00
		Subtotaal	351.000,00	343.344,29	7.655,71	343.344,29	0,00

Eigen dienstjaar - Rekening per functie - Uitgaven

Gewone dienst

71 Werkingskosten

Center	Artikel	Omschrijving	Het begrotings krediet	De definitieve vastleggingen	De niet gebruikte kredieten	De aanrekeningen	De over te dragen kredieten
400	121-01	Onderwijs Reis- en verblijfkosten van het persone	4.000,00	615,60	3.384,40	615,60	0,00
400	122-02	Onderwijs Erelonen en vergoedingen voor studies e	6.000,00	3.630,00	2.370,00	1.028,50	2.601,50
400	123-02	Onderwijs Kantoorbenodigdheden voor rechtstreeks	11.000,00	8.272,43	2.727,57	8.127,23	145,20
400	123-07	Frankeringskosten	9.000,00	6.957,55	2.042,45	6.957,55	0,00
400	123-13	Onderwijs Beheers- en werkingskosten van de infor	13.000,00	7.614,16	5.385,84	7.113,36	500,80
400	123-16	Receptie- en representatiekosten	200,00	176,55	23,45	176,55	0,00
400	123-17	Onderwijs Kosten voor beroepsopleiding van person	4.000,00	0,00	4.000,00	0,00	0,00
400	123-48	Onderwijs Andere administratiekosten	33.800,00	24.796,46	9.003,54	19.901,80	4.894,66
400	124-06	Onderwijs Prestaties van derden, eigen aan de fun	557.000,00	556.332,25	667,75	111.537,45	444.794,80
400	124-08	Onderwijs Verzekeringen: burgerlijke aansprakelij	1.500,00	768,28	731,72	768,28	0,00
400	124-24	Onderwijs Andere voordelen onderwijs	0,00	0,00	0,00	0,00	0,00
400	124-48	Onderwijs Andere technische kosten	245.000,00	242.694,43	2.305,57	130.106,59	112.587,84
400	125-06	Prestaties van derden voor de gebouwen	17.000,00	3.946,67	13.053,33	3.347,77	598,90
400	125-08	Verzekering van onroerende goederen	300,00	244,69	55,31	244,69	0,00
400	126-01	Onderwijs Huur en huurlasten van gehuurde onroere	87.000,00	86.077,03	922,97	86.077,03	0,00
415	121-48	Andere vergoedingen	1.370.000,00	1.362.691,07	7.308,93	1.362.691,07	0,00
415	124-02	Technische benodigdheden, didactisch materiaal	165.000,00	164.886,19	113,81	156.386,19	8.500,00
415	124-08	Verzekeringen	5.000,00	2.005,00	2.995,00	2.005,00	0,00
420	124-48	Technische werkingskosten	65.000,00	63.651,87	1.348,13	63.651,87	0,00
		Subtotaal	2.593.800,00	2.535.360,23	58.439,77	1.960.736,53	574.623,70

Eigen dienstjaar - Rekening per functie - Uitgaven

Gewone dienst

72 Overdrachten

Center	Artikel	Omschrijving	Het begrotings krediet	De definitieve vastleggingen	De niet gebruikte kredieten	De aanrekeningen	De over te dragen kredieten
400	332-02	Subsidies vr taal- en diversiteitsonderst volwasse	1.095.000,00	1.095.000,00	0,00	1.095.000,00	0,00
40000	435-011	Subsidies aan Agion	85.000,00	85.000,00	0,00	85.000,00	0,00
40002	332-02	Onderwijs Kleur Bekennen , diverse subsidies,	150.000,00	149.840,00	160,00	48.590,00	101.250,00
40003	332-02	Subsidies voor schoolverbreding	2.015.500,00	2.015.201,88	298,12	1.994.101,88	21.100,00
40005	332-01	Onderwijs begeleidingsprojecten Subsidies aan	707.000,00	707.000,00	0,00	676.000,00	31.000,00
40007	332-02	Onderwijs subsidies voor onderwijstrajecten	563.000,00	562.000,00	1.000,00	513.500,00	48.500,00
40008	332-02	Subsidie voor verbetering van schoolinfrastructuur	768.000,00	768.000,00	0,00	725.000,00	43.000,00
40009	332-02	Onderwijs subsidies Brusselse Onderwijsinstelling	620.000,00	620.000,00	0,00	620.000,00	0,00
40010	332-02	Subsidies voor aanbieders	365.000,00	365.000,00	0,00	365.000,00	0,00
41000	332-02	Subsidies samenwerkingsverb mt ondersteuningspartn	572.000,00	571.974,00	26,00	571.974,00	0,00
415	332-01	Subsidies speelpleinen	647.500,00	647.497,00	3,00	620.658,80	26.838,20
420	332-02	Diverse subsidies studentenzaken	263.000,00	263.000,00	0,00	112.200,00	150.800,00
		Subtotaal	7.851.000,00	7.849.512,88	1.487,12	7.427.024,68	422.488,20

429 / 73

Totaal 10.795.800,00 10.728.217,40 67.582,60 9.731.105,50 997.111,90

Onderwijscentrum Brussel

430 Onderwijscentrum Brussel

Eigen dienstjaar - Rekening per functie - Uitgaven

Gewone dienst

70 Personeel

Center	Artikel	Omschrijving	Het begrotings krediet	De definitieve vastleggingen	De niet gebruikte kredieten	De aanrekeningen	De over te dragen kredieten
430	111-01	Bezoldiging van het personeel	3.876.624,00	3.806.222,54	70.401,46	3.806.222,54	0,00
430	111-02	Bezoldiging gesubsidieerde contractuelen	497.000,00	461.707,65	35.292,35	461.707,65	0,00
430	112-01	Vakantiegeld van het personeel	323.000,00	306.307,87	16.692,13	306.307,87	0,00
430	112-02	Vakantiegeld gesubsidieerde contractuelen	37.000,00	27.412,35	9.587,65	27.412,35	0,00
430	113-01	Patronale bijdragen RSZPPO personeel	1.108.000,00	1.080.555,11	27.444,89	1.080.555,11	0,00
430	113-02	Patronale bijdragen RSZPPO gesc'o's	144.000,00	133.224,82	10.775,18	133.224,82	0,00
430	113-21	Patronale bijdragen pensioenen	41.000,00	36.669,49	4.330,51	36.669,49	0,00
		Subtotaal	6.026.624,00	5.852.099,83	174.524,17	5.852.099,83	0,00

71 Werkingskosten

Center	Artikel	Omschrijving	Het begrotings krediet	De definitieve vastleggingen	De niet gebruikte kredieten	De aanrekeningen	De over te dragen kredieten
430	121-01	Reis- en verblijfkosten van het personeel	7.000,00	1.780,04	5.219,96	1.780,04	0,00
430	123-13	Beheers- en werkingskosten van de informatica	13.000,00	12.678,31	321,69	11.395,71	1.282,60
430	123-16	Receptie- en representatiekosten	1.000,00	918,75	81,25	918,75	0,00
430	123-17	Kosten voor vorming van personeel	16.000,00	15.837,58	162,42	9.155,34	6.682,24
430	123-48	Administratieve kosten	27.000,00	26.567,03	432,97	21.640,03	4.927,00
430	124-02	Technische benodigdheden, didactisch materiaal	50.000,00	48.881,90	1.118,10	33.416,30	15.465,60
430	124-48	Technische kosten	98.000,00	92.593,22	5.406,78	64.329,65	28.263,57
		Subtotaal	212.000,00	199.256,83	12.743,17	142.635,82	56.621,01

72 Overdrachten

Center	Artikel	Omschrijving	Het begrotings krediet	De definitieve vastleggingen	De niet gebruikte kredieten	De aanrekeningen	De over te dragen kredieten
430	332-01	Subsidies voor begeleidingsprojecten	70.000,00	70.000,00	0,00	0,00	70.000,00
430	435-010	Bijdragen in werkingkost gedragen dr andere overh	35.000,00	30.779,74	4.220,26	30.779,74	0,00
		Subtotaal	105.000,00	100.779,74	4.220,26	30.779,74	70.000,00

430 / 73

Totaal 6.343.624,00

6.152.136,40

191.487,60

6.026.515,39

126.621,01

Eigen dienstjaar - Rekening per functie - Uitgaven

Gewone dienst

Totaal 6.979.047,00 6.192.100,70 191.491,00 6.029.910,00 149.921,00

Centrum voor leerlingenbegeleiding

490 Centrum voor leerlingenbegeleiding

70 Personeel

Center	Artikel	Omschrijving	Het begrotings krediet	De definitieve vastleggingen	De niet gebruikte kredieten	De aanrekeningen	De over te dragen kredieten
490	111-01	Centrum voor leerlingenbegeleiding Bezoldiging va	14.000,00	13.756,93	243,07	13.756,93	0,00
490	111-11	Centrum voor leerlingenbegeleiding Bezoldiging va	2.450.000,00	2.448.277,96	1.722,04	2.448.277,96	0,00
490	111-12	Centrum voor leerlingenbegeleiding Bezoldiging va	26.000,00	17.606,63	8.393,37	17.606,63	0,00
490	112-01	Centrum voor leerlingenbegeleiding Vakantiegeld v	1.500,00	1.218,33	281,67	1.218,33	0,00
490	113-01	Centrum voor leerlingenbegeleiding Patronale bijd	3.500,00	3.420,14	79,86	3.420,14	0,00
490	113-12	Centrum voor leerlingenbegeleiding Patronale bijd	8.000,00	4.788,52	3.211,48	4.788,52	0,00
		Subtotaal	2.503.000,00	2.489.068,51	13.931,49	2.489.068,51	0,00

Eigen dienstjaar - Rekening per functie - Uitgaven

Gewone dienst

71 Werkingskosten

Center	Artikel	Omschrijving	Het begrotings krediet	De definitieve vastleggingen	De niet gebruikte kredieten	De aanrekeningen	De over te dragen kredieten
490	121-01	Centrum voor leerlingenbegeleiding Reis- en verbl	80.900,00	74.130,82	6.769,18	74.130,82	0,00
490	122-03	Centrum voor leerlingenbegeleiding Erelonen en ve	6.000,00	4.205,48	1.794,52	4.205,48	0,00
490	123-07	Centrum voor leerlingenbegeleiding Frankeringskos	1.000,00	276,00	724,00	276,00	0,00
490	123-11	Centrum voor leerlingenbegeleiding Telefoonkosten	15.000,00	8.658,07	6.341,93	8.658,07	0,00
490	123-12	Centrum voor leerlingenbegeleiding Huur- en onder	8.000,00	6.952,11	1.047,89	6.952,11	0,00
490	123-13	Centrum voor leerlingenbegeleiding Beheers- en we	28.100,00	28.066,75	33,25	28.066,75	0,00
490	123-16	Centrum voor leerlingenbegeleiding Receptie- en r	2.400,00	2.318,20	81,80	2.318,20	0,00
490	123-17	Kosten voor beroepsopleiding van personeel	11.000,00	10.994,80	5,20	8.609,90	2.384,90
490	123-48	Centrum voor leerlingenbegeleiding Andere adminis	9.600,00	6.879,69	2.720,31	5.024,09	1.855,60
490	124-02	Centrum voor leerlingenbegeleiding Technische ben	3.000,00	2.992,53	7,47	2.538,78	453,75
490	124-06	Centrum voor leerlingenbegeleiding Prestaties van	41.000,00	38.599,90	2.400,10	38.599,90	0,00
490	124-08	Centrum voor leerlingenbegeleiding Verzekeringen:	1.000,00	712,11	287,89	712,11	0,00
490	125-06	Prestaties van derden voor de gebouwen	7.000,00	6.909,86	90,14	6.909,86	0,00
490	125-12	Centrum voor leerlingenbegeleiding Levering van e	18.000,00	13.167,44	4.832,56	13.167,44	0,00
490	125-48	CLB Andere kosten voor de gebouwen	1.000,00	131,74	868,26	131,74	0,00
490	126-01	Centrum voor leerlingenbegeleiding Huur en huurla	152.000,00	91.470,65	60.529,35	91.470,65	0,00
		Subtotaal	385.000,00	296.466,15	88.533,85	291.771,90	4.694,25

72 Overdrachten

Center	Artikel	Omschrijving	Het begrotings krediet	De definitieve vastleggingen	De niet gebruikte kredieten	De aanrekeningen	De over te dragen kredieten
490	435-010	Bijdragen in werkingkost gedragen dr andere overh	105.000,00	86.194,47	18.805,53	86.194,47	0,00
		Subtotaal	105.000,00	86.194,47	18.805,53	86.194,47	0,00

490 / 73

Totaal 2.993.000,00 2.871.729,13 121.270,87 2.867.034,88 4.694,25

Eigen dienstjaar - Rekening per functie - Uitgaven

Gewone dienst

70 Personeel

Center	Artikel	Omschrijving	Het begrotings krediet	De definitieve vastleggingen	De niet gebruikte kredieten	De aanrekeningen	De over te dragen kredieten
496	111-01	Bezoldiging v/h niet-onderwijzend personeel	343.000,00	333.054,42	9.945,58	333.054,42	0,00
496	111-12	Bezoldiging v/h onderwijzend personeel tiv VGC	91.000,00	88.650,65	2.349,35	88.650,65	0,00
496	112-01	Vakantiegeld v/h niet-onderwijzend personeel	24.000,00	22.130,08	1.869,92	22.130,08	0,00
496	112-12	Vakantiegeld v/h onderwijzend personeel tiv VGC	7.000,00	6.968,72	31,28	6.968,72	0,00
496	113-01	Patronale bijdrage RSZPPO vr niet-ond personeel	95.000,00	91.331,12	3.668,88	91.331,12	0,00
496	113-12	Patronale bijdrage RSZPPO ond personeel tiv VGC	20.000,00	18.164,15	1.835,85	18.164,15	0,00
496	113-21	Patronale bijdrage pensioenen onderwijzend persone	9.000,00	8.999,64	0,36	8.999,64	0,00
496	113-32	Patronale bijdrage pensioenen ond pers tiv VGC	13.000,00	12.916,68	83,32	12.916,68	0,00
		Subtotaal	602.000,00	582.215,46	19.784,54	582.215,46	0,00

71 Werkingskosten

Eigen dienstjaar - Rekening per functie - Uitgaven

Gewone dienst

Center	Artikel	Omschrijving	Het begrotings krediet	De definitieve vastleggingen	De niet gebruikte kredieten	De aanrekeningen	De over te dragen kredieten
496	121-01	Reis- en verblijfkosten van het personeel	1.000,00	0,00	1.000,00	0,00	0,00
496	122-01	Erelonen en vergoedingen voor expertise	5.000,00	0,00	5.000,00	0,00	0,00
496	123-07	Frankeringskosten	1.000,00	0,00	1.000,00	0,00	0,00
496	123-11	Telefoonkosten , internerverkeer ..	55.000,00	35.700,49	19.299,51	35.700,49	0,00
496	123-12	Huur- en onderhoudskosten	85.000,00	66.093,36	18.906,64	66.093,36	0,00
496	123-13	Beheers- en werkingskosten van de informatica	69.000,00	64.485,65	4.514,35	60.854,25	3.631,40
496	123-16	Receptie- en representatiekosten	0,00	0,00	0,00	0,00	0,00
496	123-17	Kosten voor beroepsopleiding van personeel	5.000,00	4.560,00	440,00	560,00	4.000,00
496	123-48	Andere administratieve kosten	12.000,00	11.760,72	239,28	6.892,09	4.868,63
496	124-02	Technische benodigdheden vr rechtstreeks verbruik	78.000,00	77.406,31	593,69	77.306,31	100,00
496	124-06	Prestaties van derden, eigen aan de functie	10.000,00	8.981,83	1.018,17	8.319,33	662,50
496	124-08	Verzekeringen	5.000,00	4.204,64	795,36	4.204,64	0,00
496	124-48	Andere technische kosten	12.000,00	11.249,90	750,10	9.214,92	2.034,98
496	125-03	Brandstoffen voor de verwarming van de gebouwen	32.000,00	22.193,05	9.806,95	22.193,05	0,00
496	125-06	Prestaties van derden voor de gebouwen	655.000,00	654.113,28	886,72	643.633,85	10.479,43
496	125-08	Verzekering van onroerende goederen	8.000,00	7.403,63	596,37	7.403,63	0,00
496	125-12	Levering van elektriciteit voor de gebouwen	96.000,00	85.911,93	10.088,07	85.911,93	0,00
496	125-15	Levering van water voor de gebouwen	16.000,00	4.468,57	11.531,43	4.468,57	0,00
496	127-08	Verzekeringen van voertuigen	1.000,00	939,88	60,12	939,88	0,00
496	127-12	Leasing voertuigen	20.000,00	19.283,76	716,24	19.283,76	0,00
496	127-48	Andere kosten voor voertuigen	25.000,00	22.212,72	2.787,28	17.558,43	4.654,29
49600	125-06	Prestaties van derden voor de gebouwen	4.000,00	3.086,02	913,98	3.086,02	0,00
		Subtotaal	1.195.000,00	1.104.055,74	90.944,26	1.073.624,51	30.431,23

Eigen dienstjaar - Rekening per functie - Uitgaven

Gewone dienst

70 Personeel

Center	Artikel	Omschrijving	Het begrotings krediet	De definitieve vastleggingen	De niet gebruikte kredieten	De aanrekeningen	De over te dragen kredieten
497	111-01	Kasterlinden Bezoldiging van het personeel	402.000,00	361.419,56	40.580,44	361.419,56	0,00
497	111-02	Bezoldiging gesubsidieerde contractuelen	115.000,00	71.725,54	43.274,46	71.725,54	0,00
497	111-11	Kasterlinden Bezoldiging van het onderwijzend per	4.890.000,00	4.887.258,42	2.741,58	4.887.258,42	0,00
497	111-12	Kasterlinden Bezoldiging van het onderwijzend per	621.000,00	583.878,05	37.121,95	583.878,05	0,00
497	112-01	Kasterlinden Vakantiegeld van het personeel	33.000,00	29.478,84	3.521,16	29.478,84	0,00
497	112-02	Vakantiegeld gesubsidieerde contractuelen	9.000,00	7.979,17	1.020,83	7.979,17	0,00
497	112-12	Kasterlinden Vakantiegeld van het onderwijzend pe	19.000,00	17.090,35	1.909,65	17.090,35	0,00
497	113-01	Kasterlinden Patronale bijdragen aan de R.S.Z.P.P	110.500,00	98.105,07	12.394,93	98.105,07	0,00
497	113-02	Patronale bijdragen RSZPPO gesco's	34.000,00	20.695,62	13.304,38	20.695,62	0,00
497	113-12	Kasterlinden Patronale bijdragen aan de R.S.Z.P.P	107.000,00	89.458,83	17.541,17	89.458,83	0,00
497	113-21	Kasterlinden Patronale bijdragen aan de omslagkas	11.500,00	11.221,93	278,07	11.221,93	0,00
497	113-32	Kasterlinden Patronale bijdragen aan de pensioen	13.000,00	12.916,68	83,32	12.916,68	0,00
		Subtotaal	6.365.000,00	6.191.228,06	173.771,94	6.191.228,06	0,00

Eigen dienstjaar - Rekening per functie - Uitgaven

Gewone dienst

70 Personeel

Center	Artikel	Omschrijving	Het begrotings krediet	De definitieve vastleggingen	De niet gebruikte kredieten	De aanrekeningen	De over te dragen kredieten
498	111-01	Zaveldal - school voor aangepast beroepsonderwijs	261.000,00	260.396,52	603,48	260.396,52	0,00
498	111-02	Bezoldiging gesubsidieerde contractuelen	31.000,00	30.755,13	244,87	30.755,13	0,00
498	111-11	Zaveldal - school voor aangepast beroepsonderwijs	900.000,00	839.055,84	60.944,16	839.055,84	0,00
498	111-12	Zaveldal - school voor aangepast beroepsonderwijs	35.000,00	32.767,40	2.232,60	32.767,40	0,00
498	112-01	Zaveldal - school voor aangepast beroepsonderwijs	19.500,00	19.458,94	41,06	19.458,94	0,00
498	112-02	Vakantiegeld gesubsidieerde contractuelen	3.000,00	1.458,67	1.541,33	1.458,67	0,00
498	113-01	Zaveldal - school voor aangepast beroepsonderwijs	64.500,00	64.207,10	292,90	64.207,10	0,00
498	113-02	Patronale bijdragen RSZPPO gesco's	9.000,00	8.874,28	125,72	8.874,28	0,00
498	113-12	Zaveldal - school voor aangepast beroepsonderwijs	3.000,00	1.304,77	1.695,23	1.304,77	0,00
498	113-21	Zaveldal - school voor aangepast beroepsonderwijs	23.000,00	22.827,12	172,88	22.827,12	0,00
		Subtotaal	1.349.000,00	1.281.105,77	67.894,23	1.281.105,77	0,00

Eigen dienstjaar - Rekening per functie - Uitgaven

Gewone dienst

71 Werkingskosten

Center	Artikel	Omschrijving	Het begrotings krediet	De definitieve vastleggingen	De niet gebruikte kredieten	De aanrekeningen	De over te dragen kredieten
498	121-01	Zaveldal - school voor aangepast beroepsonderwijs	5.000,00	1.965,56	3.034,44	1.965,56	0,00
498	122-48	Zaveldal - school voor aangepast beroepsonderwijs	2.000,00	0,00	2.000,00	0,00	0,00
498	123-07	Zaveldal - school voor aangepast beroepsonderwijs	1.000,00	950,40	49,60	950,40	0,00
498	123-11	Zaveldal - school voor aangepast beroepsonderwijs	9.000,00	7.990,27	1.009,73	7.990,27	0,00
498	123-12	Zaveldal - school voor aangepast beroepsonderwijs	10.500,00	10.166,73	333,27	7.565,23	2.601,50
498	123-13	Zaveldal - school voor aangepast beroepsonderwijs	20.000,00	19.863,08	136,92	18.411,37	1.451,71
498	123-16	Zaveldal - school voor aangepast beroepsonderwijs	0,00	0,00	0,00	0,00	0,00
498	123-17	Zaveldal - school voor aangepast beroepsonderwijs	10.000,00	9.679,45	320,55	5.233,94	4.445,51
498	123-48	Zaveldal - school voor aangepast beroepsonderwijs	7.000,00	6.968,23	31,77	6.968,23	0,00
498	124-02	Zaveldal - school voor aangepast beroepsonderwijs	40.500,00	39.967,52	532,48	39.967,52	0,00
498	124-06	Zaveldal - school voor aangepast beroepsonderwijs	4.000,00	3.502,27	497,73	3.502,27	0,00
498	124-08	Zaveldal - school voor aangepast beroepsonderwijs	500,00	281,02	218,98	281,02	0,00
498	124-21	Zaveldal - school voor aangepast beroepsonderwijs	1.000,00	137,60	862,40	137,60	0,00
498	124-22	Zaveldal - school voor aangepast beroepsonderwijs	8.000,00	7.652,00	348,00	5.004,50	2.647,50
498	124-48	Zaveldal - school voor aangepast beroepsonderwijs	3.000,00	2.970,22	29,78	2.970,22	0,00
498	125-48	Zaveldal - school voor aangepast beroepsonderwijs	31.000,00	30.312,74	687,26	20.848,32	9.464,42
498	126-01	Zaveldal - school voor aangepast beroepsonderwijs	12.000,00	6.000,00	6.000,00	6.000,00	0,00
		Subtotaal	164.500,00	148.407,09	16.092,91	127.796,45	20.610,64

498 / 73

Totaal 1.513.500,00 1.429.512,86 83.987,14 1.408.902,22 20.610,64

Eigen dienstjaar - Rekening per functie - Uitgaven

Gewone dienst

70 Personeel

Center	Artikel	Omschrijving	Het begrotings krediet	De definitieve vastleggingen	De niet gebruikte kredieten	De aanrekeningen	De over te dragen kredieten
500	111-01	Algemeen cultuurbeleid Bezoldiging van het person	123.000,00	110.600,03	12.399,97	110.600,03	0,00
500	111-02	Algemeen cultuurbeleid Bezoldiging van de gesubs	148.000,00	132.476,01	15.523,99	132.476,01	0,00
500	112-01	Algemeen cultuurbeleid Vakantiegeld van het perso	6.000,00	5.988,00	12,00	5.988,00	0,00
500	112-02	Algemeen cultuurbeleid Vakantiegeld van de gesubs	12.000,00	11.837,22	162,78	11.837,22	0,00
500	113-01	Algemeen cultuurbeleid Patronale bijdragen aan de	37.000,00	31.530,71	5.469,29	31.530,71	0,00
500	113-02	Algemeen cultuurbeleid Patronale bijdragen aan de	43.000,00	38.226,68	4.773,32	38.226,68	0,00
		Subtotaal	369.000,00	330.658,65	38.341,35	330.658,65	0,00

71 Werkingskosten

Eigen dienstjaar - Rekening per functie - Uitgaven

Gewone dienst

Center	Artikel	Omschrijving	Het begrotings krediet	De definitieve vastleggingen	De niet gebruikte kredieten	De aanrekeningen	De over te dragen kredieten
500	121-01	Algemeen cultuurbeleid Reis- en verblijfkosten va	500,00	0,00	500,00	0,00	0,00
500	123-07	Frankeringskosten	13.000,00	12.760,92	239,08	12.760,92	0,00
500	123-11	Telefoonkosten , internerverkeer ...	34.500,00	31.881,65	2.618,35	31.881,65	0,00
500	123-12	Huur- en onderhoudskosten	5.700,00	3.990,03	1.709,97	3.990,03	0,00
500	123-13	Beheers- en werkingskosten van de informatica	4.500,00	2.496,34	2.003,66	2.496,34	0,00
500	123-16	Receptie- en representatiekosten	700,00	653,65	46,35	653,65	0,00
500	123-17	Algemeen cultuurbeleid Kosten voor beroepsopleidi	25.000,00	24.721,31	278,69	16.338,66	8.382,65
500	123-48	Algemeen cultuurbeleid Andere administratiekosten	46.300,00	43.854,49	2.445,51	36.520,61	7.333,88
500	124-08	Algemeen cultuurbeleid Verzekeringen: burgerlijke	1.000,00	621,01	378,99	621,01	0,00
500	124-48	Algemeen cultuurbeleid Andere technische kosten	31.500,00	26.935,43	4.564,57	21.156,73	5.778,70
500	125-02	Benodigheden voor gebouwen	6.000,00	2.342,00	3.658,00	2.342,00	0,00
500	125-03	Brandstoffen voor de verwarming van de gebouwen	30.000,00	25.134,93	4.865,07	25.134,93	0,00
500	125-06	Prestaties van derden voor de gebouwen	73.000,00	65.326,90	7.673,10	62.713,55	2.613,35
500	125-08	Verzekering van onroerende goederen	4.000,00	3.758,69	241,31	3.758,69	0,00
500	125-10	Belastingen, taksen en retributies	100.000,00	100.000,00	0,00	0,00	100.000,00
500	125-12	Levering van elektriciteit voor de gebouwen	30.000,00	17.862,26	12.137,74	17.862,26	0,00
500	125-15	Levering van water voor de gebouwen	12.000,00	7.320,55	4.679,45	7.320,55	0,00
50000	124-48	Algemeen cultuurbeleid subsidies 11 juli ,kosten	5.000,00	1.837,31	3.162,69	1.837,31	0,00
50000	125-06	Prestaties van derden voor de gebouwen	13.000,00	8.894,61	4.105,39	8.894,61	0,00
50001	124-06	Algemeen cultuurbeleid culturele participatiebe	262.000,00	210.258,47	51.741,53	127.388,03	82.870,44
50001	124-48	Andere technische kosten	75.000,00	75.000,00	0,00	0,00	75.000,00
50009	124-06	Kosten armoedeplan cultuur - participatie	15.000,00	14.999,40	0,60	6.320,40	8.679,00
		Subtotaal	787.700,00	680.649,95	107.050,05	389.991,93	290.658,02

Eigen dienstjaar - Rekening per functie - Uitgaven

Gewone dienst

72 Overdrachten

Center	Artikel	Omschrijving	Het begrotings krediet	De definitieve vastleggingen	De niet gebruikte kredieten	De aanrekeningen	De over te dragen kredieten
51002	332-01	Kunst kunstprojecten,- tijdschriften, BCB Subs	1.921.500,00	1.921.500,00	0,00	1.917.700,00	3.800,00
51003	332-02	Kunst literaire initiatieven Toelagen aan ver	81.375,00	81.375,00	0,00	81.375,00	0,00
51005	332-03	Kunst literaire prijs, KVS Nominatimtoelagen	735.000,00	735.000,00	0,00	735.000,00	0,00
51006	332-03	Kunst Brusselse kunstpodia Nominatimtoelagen	200.000,00	200.000,00	0,00	200.000,00	0,00
51007	332-03	Kunst prijs beeldende kunst, Bronks Nominat	250.000,00	250.000,00	0,00	250.000,00	0,00
51009	332-02	Subsidies voor cultureel toerisme in Brussel	75.000,00	75.000,00	0,00	75.000,00	0,00
515	332-01	Cultureel erfgoed Subsidies aan verenigingen of i	193.559,21	193.500,00	59,21	193.500,00	0,00
515	332-03	Cultureel erfgoed Nominatimtoelagen aan verenigin	139.650,00	139.650,00	0,00	139.650,00	0,00
51500	332-01	Cultureel erfgoed initiatieven erfgoedconvenant S	211.000,00	210.877,00	123,00	210.877,00	0,00
520	332-01	Musea Subsidies aan verenigingen of instellingen	30.000,00	30.000,00	0,00	30.000,00	0,00
		Subtotaal	3.837.084,21	3.836.902,00	182,21	3.833.102,00	3.800,00

524 / 73

Totaal 4.202.084,21 4.183.117,65 18.966,56 4.162.301,31 20.816,34

Gemeenschapscentra

529 Gemeenschapscentra

70 Personeel

Center	Artikel	Omschrijving	Het begrotings krediet	De definitieve vastleggingen	De niet gebruikte kredieten	De aanrekeningen	De over te dragen kredieten
525	111-01	Gemeenschapscentra Bezoldiging van het personeel	4.472.000,00	4.351.755,72	120.244,28	4.351.755,72	0,00
525	111-02	Gemeenschapscentra Bezoldiging van de gesubsidiee	3.116.000,00	2.778.214,89	337.785,11	2.778.214,89	0,00
525	112-01	Gemeenschapscentra Vakantiegeld van het personeel	340.000,00	323.759,60	16.240,40	323.759,60	0,00
525	112-02	Gemeenschapscentra Vakantiegeld van de gesubsidie	221.000,00	216.521,07	4.478,93	216.521,07	0,00
525	113-01	Gemeenschapscentra Patronale bijdragen aan de R.S	1.293.000,00	1.261.854,77	31.145,23	1.261.854,77	0,00
525	113-02	Patronale bijdragen RSPPO gesubsidieerde contractu	900.000,00	798.176,47	101.823,53	798.176,47	0,00
		Subtotaal	10.342.000,00	9.730.282,52	611.717,48	9.730.282,52	0,00

Eigen dienstjaar - Rekening per functie - Uitgaven

Gewone dienst

71 Werkingskosten

Center	Artikel	Omschrijving	Het begrotings krediet	De definitieve vastleggingen	De niet gebruikte kredieten	De aanrekeningen	De over te dragen kredieten
525	121-01	Gemeenschapscentra Reis- en verblijfkosten van he	23.500,00	17.002,58	6.497,42	17.002,58	0,00
525	122-01	Erelonen en vergoedingen voor expertise	46.900,00	46.342,16	557,84	0,00	46.342,16
525	123-13	Beheers- en werkingskosten van de informatica	116.400,00	115.944,36	455,64	115.944,36	0,00
525	123-48	Gemeenschapscentra Andere administratiekosten	14.800,00	14.363,67	436,33	10.763,67	3.600,00
525	124-06	Gemeenschapscentra Prestaties van derden, eigen a	60.000,00	59.945,83	54,17	52.236,11	7.709,72
525	124-08	Verzekeringen	1.000,00	828,00	172,00	828,00	0,00
525	124-48	Gemeenschapscentra Andere technische kosten	72.876,00	70.752,29	2.123,71	56.960,22	13.792,07
		Subtotaal	335.476,00	325.178,89	10.297,11	253.734,94	71.443,95

72 Overdrachten

Center	Artikel	Omschrijving	Het begrotings krediet	De definitieve vastleggingen	De niet gebruikte kredieten	De aanrekeningen	De over te dragen kredieten
52501	332-01	GC cultuurspreidingsprojecten Subsidies aan veren	101.700,00	101.700,00	0,00	101.700,00	0,00
52504	332-01	GC subsidies Subsidies aan verenigingen of instel	932.112,00	932.112,00	0,00	932.112,00	0,00
		Subtotaal	1.033.812,00	1.033.812,00	0,00	1.033.812,00	0,00

529 / 73

Totaal 11.711.288,00 11.089.273,41 622.014,59 11.017.829,46 71.443,95

Eigen dienstjaar - Rekening per functie - Uitgaven

Gewone dienst

S.C.W. Vereniging-amat.kunst

539 S.C.W. Vereniging-amat.kunst

71 Werkingskosten

Center	Artikel	Omschrijving	Het begrotings krediet	De definitieve vastleggingen	De niet gebruikte kredieten	De aanrekeningen	De over te dragen kredieten
530	123-13	Beheers- en werkingskosten van de informatica	242.616,00	235.246,97	7.369,03	235.246,97	0,00
530	124-48	SCW in verenigingsverband Andere technische koste	124.000,00	123.738,41	261,59	108.908,69	14.829,72
		Subtotaal	366.616,00	358.985,38	7.630,62	344.155,66	14.829,72

72 Overdrachten

Center	Artikel	Omschrijving	Het begrotings krediet	De definitieve vastleggingen	De niet gebruikte kredieten	De aanrekeningen	De over te dragen kredieten
530	301-01	SCW in verenigingsverband Onwaarden op niet geïnd	7.372,95	7.372,95	0,00	7.372,95	0,00
530	332-01	SCW in verenigingsverband Subsidies aan verenigin	1.580.000,00	1.579.875,00	125,00	1.578.875,00	1.000,00
530	332-02	SCW in verenigingsverband Toelagen aan vereniging	25.000,00	25.000,00	0,00	25.000,00	0,00
530	332-03	SCW in verenigingsverband Nominatimtoelagen aan v	515.000,00	515.000,00	0,00	515.000,00	0,00
53000	332-02	SCW hoofstedelijke verbonden, projecten vormings	25.000,00	25.000,00	0,00	25.000,00	0,00
53001	332-02	SCW sociaal culturele projecten,zelforganisaties,	30.000,00	30.000,00	0,00	30.000,00	0,00
53001	332-03	SCW sociaal culturele projecten,zelforganisaties,	137.000,00	137.000,00	0,00	137.000,00	0,00
53004	332-03	SCW wijkanimaties en folkloristische feesten, Cit	52.500,00	52.500,00	0,00	52.500,00	0,00
53007	332-02	SCW taalbevorderende initiatieven Toelagen aan	140.000,00	140.000,00	0,00	140.000,00	0,00
535	332-03	Amateur kunstbeoefening algemeen Nominatimtoelag	227.500,00	227.500,00	0,00	227.500,00	0,00
		Subtotaal	2.739.372,95	2.739.247,95	125,00	2.738.247,95	1.000,00

539 / 73

Totaal 3.105.988,95 3.098.233,33 7.755,62 3.082.403,61 15.829,72

Eigen dienstjaar - Rekening per functie - Uitgaven

Gewone dienst

71 Werkingskosten

Center	Artikel	Omschrijving	Het begrotings krediet	De definitieve vastleggingen	De niet gebruikte kredieten	De aanrekeningen	De over te dragen kredieten
550	121-01	Jeugd algemeen Reis- en verblijfkosten van het p	600,00	414,82	185,18	414,82	0,00
550	121-48	Andere vergoedingen	50.400,00	50.290,71	109,29	50.290,71	0,00
550	124-08	Jeugd algemeen Verzekeringen: burgerlijke aanspr	1.000,00	593,94	406,06	593,94	0,00
550	124-48	Jeugd algemeen Andere technische kosten	110.000,00	109.296,12	703,88	67.020,87	42.275,25
55000	125-06	Jeugd jeugdverenigingen Prestaties van derden v	5.000,00	5.000,00	0,00	2.029,46	2.970,54
		Subtotaal	167.000,00	165.595,59	1.404,41	120.349,80	45.245,79

72 Overdrachten

Center	Artikel	Omschrijving	Het begrotings krediet	De definitieve vastleggingen	De niet gebruikte kredieten	De aanrekeningen	De over te dragen kredieten
550	332-02	Subsidies voor vakantieactiviteiten	127.650,00	127.628,50	21,50	127.628,50	0,00
55001	332-01	Jeugd jeugdhuizen Subsidies aan verenigingen o	330.000,00	330.000,00	0,00	330.000,00	0,00
55001	332-03	Jeugd jeugdhuizen Nominatimtoelagen aan vereni	425.785,00	425.785,00	0,00	425.785,00	0,00
55002	332-01	Jeugd lokale jeugdverenigingen Subsidies aan v	239.320,00	237.319,62	2.000,38	237.319,62	0,00
55002	332-03	Jeugd lokale jeugdverenigingen Nominatimtoelag	472.000,00	472.000,00	0,00	472.000,00	0,00
55003	332-03	Jeugd jeugdwerk kansarme buurten Nominatimtoel	15.000,00	15.000,00	0,00	15.000,00	0,00
55004	332-03	Jeugd hoofdstedelijke verenigingen nominatim	106.050,00	106.050,00	0,00	106.050,00	0,00
55005	332-03	Subsidies voor vzw Goodplanet	28.350,00	28.350,00	0,00	28.350,00	0,00
55009	332-01	Jeugd maatschappelijk lwetsbare jeugd Subsidie	1.807.281,00	1.807.281,00	0,00	1.805.281,00	2.000,00
55014	332-01	Jeugd kinder en jeugdclubs Subsidies	571.350,00	570.932,98	417,02	564.726,98	6.206,00
		Subtotaal	4.122.786,00	4.120.347,10	2.438,90	4.112.141,10	8.206,00

554 / 73

Totaal 4.908.786,00 4.895.978,03 12.807,97 4.842.526,24 53.451,79

Sport

564 Sport

Eigen dienstjaar - Rekening per functie - Uitgaven

Gewone dienst

70 Personeel

Center	Artikel	Omschrijving	Het begrotings krediet	De definitieve vastleggingen	De niet gebruikte kredieten	De aanrekeningen	De over te dragen kredieten
560	111-01	Sport algemeen Bezoldiging van het personeel	980.000,00	955.889,61	24.110,39	955.889,61	0,00
560	111-02	Sport algemeen Bezoldiging van de gesubsidieerde	343.000,00	326.436,95	16.563,05	326.436,95	0,00
560	112-01	Sport algemeen Vakantiegeld van het personeel	71.000,00	66.739,39	4.260,61	66.739,39	0,00
560	112-02	Sport algemeen Vakantiegeld van de gesubsidieerd	25.000,00	20.924,64	4.075,36	20.924,64	0,00
560	113-01	Sport algemeen Patronale bijdragen aan de R.S.Z.	246.000,00	236.808,10	9.191,90	236.808,10	0,00
560	113-02	Sport algemeen Patronale bijdragen aan de R.S.Z.	99.000,00	94.192,50	4.807,50	94.192,50	0,00
560	113-21	Sport patr. bijdr. aan de omslagkas vr pensioenen	86.000,00	82.289,72	3.710,28	82.289,72	0,00
		Subtotaal	1.850.000,00	1.783.280,91	66.719,09	1.783.280,91	0,00

71 Werkingskosten

Center	Artikel	Omschrijving	Het begrotings krediet	De definitieve vastleggingen	De niet gebruikte kredieten	De aanrekeningen	De over te dragen kredieten
560	121-01	Sport algemeen Reis- en verblijfkosten van het p	9.000,00	6.536,07	2.463,93	6.536,07	0,00
560	121-48	Sport algemeen Andere vergoedingen	116.000,00	114.821,90	1.178,10	114.821,90	0,00
560	123-12	Sport algemeen Huur- en onderhoudskosten van bur	1.000,00	871,20	128,80	871,20	0,00
560	123-48	Sport algemeen Andere administratiekosten	11.000,00	10.512,95	487,05	10.482,35	30,60
560	124-06	Technische kosten vr sportpromotie en sportbeleid	325.500,00	322.984,19	2.515,81	181.961,14	141.023,05
560	124-08	Sport algemeen Verzekeringen: burgerlijke aanspr	10.000,00	7.620,77	2.379,23	7.620,77	0,00
560	124-48	Uitgaven in het kader v/h vernieuwd sportbeleid	0,00	0,00	0,00	0,00	0,00
560	125-48	Sport algemeen Andere kosten voor de gebouwen	1.000,00	0,00	1.000,00	0,00	0,00
56000	124-06	Sport projecten, promotie en infrastructuur Pres	36.000,00	35.869,14	130,86	33.243,44	2.625,70
		Subtotaal	509.500,00	499.216,22	10.283,78	355.536,87	143.679,35

Eigen dienstjaar - Rekening per functie - Uitgaven

Gewone dienst

72 Overdrachten

Center	Artikel	Omschrijving	Het begrotings krediet	De definitieve vastleggingen	De niet gebruikte kredieten	De aanrekeningen	De over te dragen kredieten
560	332-01	Sport algemeen Subsidies aan verenigingen of ins	446.500,00	445.520,45	979,55	445.520,45	0,00
560	332-02	Sport algemeen Toelagen aan verenigingen instell	400.000,00	399.400,00	600,00	369.822,50	29.577,50
		Subtotaal	846.500,00	844.920,45	1.579,55	815.342,95	29.577,50

564 / 73

Totaal 3.206.000,00 3.127.417,58 78.582,42 2.954.160,73 173.256,85

Eigen dienstjaar - Rekening per functie - Uitgaven

Gewone dienst

Algemeen welzijnsbeleid

609 Algemeen welzijnsbeleid

70 Personeel

Center	Artikel	Omschrijving	Het begrotings krediet	De definitieve vastleggingen	De niet gebruikte kredieten	De aanrekeningen	De over te dragen kredieten
600	111-01	Alg. Welzijnsbeleid Bezoldiging van het personeel	53.500,00	53.012,45	487,55	53.012,45	0,00
600	112-01	Vakantiegeld van het personeel	4.000,00	3.829,03	170,97	3.829,03	0,00
600	113-01	Patronale bijdragen aan de R.S.Z.P.P.O.	16.000,00	15.296,58	703,42	15.296,58	0,00
		Subtotaal	73.500,00	72.138,06	1.361,94	72.138,06	0,00

71 Werkingskosten

Center	Artikel	Omschrijving	Het begrotings krediet	De definitieve vastleggingen	De niet gebruikte kredieten	De aanrekeningen	De over te dragen kredieten
600	121-01	Algemeen welzijnsbeleid Reis- en verblijfkosten v	500,00	18,00	482,00	18,00	0,00
600	123-07	Algemeen welzijnsbeleid Frankeringskosten	3.750,00	3.672,78	77,22	3.672,78	0,00
600	123-16	Algemeen welzijnsbeleid Receptie- en representati	400,00	372,51	27,49	372,51	0,00
600	123-17	Algemeen welzijnsbeleid Kosten voor beroepsopleid	6.000,00	4.823,81	1.176,19	4.223,81	600,00
600	123-48	Algemeen welzijnsbeleid Andere administratiekosten	4.500,00	4.173,34	326,66	4.173,34	0,00
600	124-48	Algemeen welzijnsbeleid Andere technische kosten	117.600,00	107.810,41	9.789,59	102.925,53	4.884,88
		Subtotaal	132.750,00	120.870,85	11.879,15	115.385,97	5.484,88

72 Overdrachten

Center	Artikel	Omschrijving	Het begrotings krediet	De definitieve vastleggingen	De niet gebruikte kredieten	De aanrekeningen	De over te dragen kredieten
600	301-01	Onwaarden op niet geïnde vastgestelde rechten GD	66.028,18	66.028,18	0,00	66.028,18	0,00
		Subtotaal	66.028,18	66.028,18	0,00	66.028,18	0,00

609 / 73	Totaal	272.278,18	259.037,09	13.241,09	253.552,21	5.484,88
-----------------	---------------	-------------------	-------------------	------------------	-------------------	-----------------

Eigen dienstjaar - Rekening per functie - Uitgaven

Gewone dienst

619 Jeugdwelzijn

72 Overdrachten

Center	Artikel	Omschrijving	Het begrotings krediet	De definitieve vastleggingen	De niet gebruikte kredieten	De aanrekeningen	De over te dragen kredieten
610	301-01	Onwaarden op niet geïnde vastgestelde rechten GD	1.044,95	1.044,95	0,00	1.044,95	0,00
610	332-02	Jeugdwelzijn bijzondere jeugdzorg, projecten T	1.268.200,00	1.268.199,30	0,70	1.268.199,30	0,00
61000	332-02	Jeugdwelzijn provinciaal vereffeningsfonds Toel	657.000,00	657.000,00	0,00	657.000,00	0,00
61000	332-03	Subsidie voor Seniorencentrum Brussel vzw	78.000,00	78.000,00	0,00	78.000,00	0,00
61001	332-02	Jeugdwelzijn communicatie integrale jeugdhulp T	2.336.757,00	2.336.437,55	319,45	2.336.437,55	0,00
61002	332-02	Subsidies voor welzijnswerk vr pers met handicap	280.000,00	279.400,00	600,00	279.400,00	0,00
61003	332-02	Subsidies vr welzijnsinitiatieven armoedebestrijdi	274.000,00	269.430,00	4.570,00	269.430,00	0,00
61004	332-02	Subsidies voor arbeidszorg	183.000,00	183.000,00	0,00	183.000,00	0,00
61005	332-02	Subsidies voor straathoekwerk	377.000,00	377.000,00	0,00	377.000,00	0,00
		Subtotaal	5.455.001,95	5.449.511,80	5.490,15	5.449.511,80	0,00

619 / 73

Totaal

5.455.001,95

5.449.511,80

5.490,15

5.449.511,80

0,00

Eigen dienstjaar - Rekening per functie - Uitgaven

Gewone dienst

Thuiszorg en ouderen welzijn

639 Thuiszorg en ouderen welzijn

71 Werkingskosten

Center	Artikel	Omschrijving	Het begrotings krediet	De definitieve vastleggingen	De niet gebruikte kredieten	De aanrekeningen	De over te dragen kredieten
630	123-48	Andere administratiekosten	2.000,00	328,22	1.671,78	328,22	0,00
630	124-48	Andere technische kosten	18.515,00	17.394,53	1.120,47	17.394,53	0,00
		Subtotaal	20.515,00	17.722,75	2.792,25	17.722,75	0,00

72 Overdrachten

Center	Artikel	Omschrijving	Het begrotings krediet	De definitieve vastleggingen	De niet gebruikte kredieten	De aanrekeningen	De over te dragen kredieten
630	332-02	Subsidies voor woonzorgvoorzieningen	1.239.095,00	1.239.088,80	6,20	1.232.508,80	6.580,00
630	332-03	Thuiszorg- en ouderenwelzijn algemeen Nominatimto	200.500,00	200.500,00	0,00	200.500,00	0,00
63000	332-03	Subsidie aan Brussels Overleg Thuiszorg vzw	53.500,00	53.500,00	0,00	53.500,00	0,00
		Subtotaal	1.493.095,00	1.493.088,80	6,20	1.486.508,80	6.580,00

639 / 73		Totaal	1.513.610,00	1.510.811,55	2.798,45	1.504.231,55	6.580,00
-----------------	--	---------------	---------------------	---------------------	-----------------	---------------------	-----------------

Gezin

669 Gezin

70 Personeel

Center	Artikel	Omschrijving	Het begrotings krediet	De definitieve vastleggingen	De niet gebruikte kredieten	De aanrekeningen	De over te dragen kredieten
660	111-01	Kind en gezin Bezoldiging van het personeel	703.000,00	657.416,74	45.583,26	657.416,74	0,00
660	111-02	Kind en gezin Bezoldiging van de gesubsidieerde c	86.000,00	71.824,61	14.175,39	71.824,61	0,00
660	112-01	Kind en gezin Vakantiegeld van het personeel	52.000,00	48.361,52	3.638,48	48.361,52	0,00
660	112-02	Kind en gezin Vakantiegeld van de gesubsidieerde	7.000,00	5.917,06	1.082,94	5.917,06	0,00
660	113-01	Kind en gezin Patronale bijdragen aan de R.S.Z.P.	195.000,00	180.431,24	14.568,76	180.431,24	0,00
660	113-02	Kind en gezin Patronale bijdragen aan de R.S.Z.P.	25.000,00	20.725,03	4.274,97	20.725,03	0,00
660	113-21	Kind en gezin Patronale bijdragen aan de omslagka	20.000,00	19.583,40	416,60	19.583,40	0,00
		Subtotaal	1.088.000,00	1.004.259,60	83.740,40	1.004.259,60	0,00

Eigen dienstjaar - Rekening per functie - Uitgaven

Gewone dienst

Opleiding naar werk

679 Opleiding naar werk

70 Personeel

Center	Artikel	Omschrijving	Het begrotings krediet	De definitieve vastleggingen	De niet gebruikte kredieten	De aanrekeningen	De over te dragen kredieten
670	111-01	Bezoldiging van het personeel	212.000,00	191.915,64	20.084,36	191.915,64	0,00
670	112-01	Vakantiegeld van het personeel	15.000,00	14.302,16	697,84	14.302,16	0,00
670	113-01	Patronale bijdragen RSZPPO personeel	61.000,00	54.416,25	6.583,75	54.416,25	0,00
		Subtotaal	288.000,00	260.634,05	27.365,95	260.634,05	0,00

71 Werkingskosten

Center	Artikel	Omschrijving	Het begrotings krediet	De definitieve vastleggingen	De niet gebruikte kredieten	De aanrekeningen	De over te dragen kredieten
670	121-01	Reis- en verblijfkosten van het personeel	1.500,00	282,34	1.217,66	282,34	0,00
670	123-07	Frankeringskosten	4.000,00	1.527,58	2.472,42	1.527,58	0,00
670	123-16	Receptie- en representatiekosten	300,00	239,20	60,80	239,20	0,00
670	123-48	Andere administratiekosten	7.000,00	4.323,63	2.676,37	4.323,63	0,00
670	124-48	Opleiding naar werk Andere technische kosten	64.830,00	26.885,87	37.944,13	26.492,62	393,25
		Subtotaal	77.630,00	33.258,62	44.371,38	32.865,37	393,25

72 Overdrachten

Center	Artikel	Omschrijving	Het begrotings krediet	De definitieve vastleggingen	De niet gebruikte kredieten	De aanrekeningen	De over te dragen kredieten
670	301-01	Onwaarden op niet geïnde vastgestelde rechten GD	7.370,30	7.370,30	0,00	7.370,30	0,00
		Subtotaal	7.370,30	7.370,30	0,00	7.370,30	0,00

679 / 73

Totaal

373.000,30

301.262,97

71.737,33

300.869,72

393,25

Eigen dienstjaar - Rekening per functie - Uitgaven

Gewone dienst

Center	Artikel	Omschrijving	Het begrotings krediet	De definitieve vastleggingen	De niet gebruikte kredieten	De aanrekeningen	De over te dragen kredieten
800	124-05	Patrimonium algemeen administratie Aankoop, onder	27.000,00	26.291,05	708,95	26.054,41	236,64
820	123-20	Kosten van verkopen en verhuringen	3.000,00	0,00	3.000,00	0,00	0,00
820	125-02	Patrimonium administratie Benodigheden voor gebo	18.000,00	17.513,70	486,30	16.048,61	1.465,09
820	125-03	Patrimonium administratie Brandstoffen voor de ve	21.000,00	19.738,81	1.261,19	19.738,81	0,00
820	125-06	Patrimonium administratie Prestaties van derden v	307.000,00	281.850,59	25.149,41	281.003,44	847,15
820	125-08	Patrimonium administratie Verzekering van de onro	2.500,00	2.040,20	459,80	2.040,20	0,00
820	125-10	Patrimonium administratie Belastingen, taksen en	318.000,00	317.689,13	310,87	217.689,13	100.000,00
820	125-12	Patrimonium administratie Levering van electricit	29.000,00	25.242,30	3.757,70	25.242,30	0,00
820	125-15	Patrimonium administratie Levering van water voor	2.500,00	1.777,66	722,34	1.777,66	0,00
820	126-01	Patrimonium administratie Huur en huurlasten van	2.253.000,00	2.145.880,64	107.119,36	2.145.880,64	0,00
82000	125-06	Patrimonium administratie Prestaties van derden v	41.500,00	40.490,16	1.009,84	37.495,41	2.994,75
82002	123-11	Telefoonkosten Leopold II-laan	1.000,00	557,06	442,94	557,06	0,00
82002	123-12	Huur- en onderhoudskosten	1.500,00	1.029,29	470,71	1.029,29	0,00
82002	125-02	Benodigheden voor gebouwen	3.000,00	1.781,31	1.218,69	1.002,07	779,24
82002	125-03	Brandstoffen voor de verwarming van gebouwen	12.000,00	11.976,08	23,92	11.976,08	0,00
82002	125-06	Prestaties van derden voor de gebouwen	36.500,00	31.125,68	5.374,32	29.403,85	1.721,83
82002	125-08	Verzekering van onroerende goederen	250,00	172,55	77,45	172,55	0,00
82002	125-12	Levering van elektriciteit voor de gebouwen	7.000,00	3.939,78	3.060,22	3.939,78	0,00
82002	125-15	Levering van water voor de gebouwen	2.000,00	126,14	1.873,86	126,14	0,00
840	123-11	Telefoonkosten , internerverkeer .. Culturele geb.	25.500,00	25.294,68	205,32	25.294,68	0,00
840	123-12	Patrimonium cultuur Huur- en onderhoudskosten van	45.000,00	37.860,66	7.139,34	37.860,66	0,00
840	123-20	Kosten van verkopen en verhuringen	10.000,00	7.420,20	2.579,80	7.420,20	0,00

Eigen dienstjaar - Rekening per functie - Uitgaven

Gewone dienst

Center	Artikel	Omschrijving	Het begrotings krediet	De definitieve vastleggingen	De niet gebruikte kredieten	De aanrekeningen	De over te dragen kredieten
840	125-02	Patrimonium cultuur Benodigheden voor gebouwen v	79.000,00	78.429,02	570,98	75.789,28	2.639,74
840	125-03	Patrimonium cultuur Brandstoffen voor de verwarmi	276.500,00	236.211,76	40.288,24	236.211,76	0,00
840	125-06	Patrimonium cultuur Prestaties van derden voor de	469.100,00	466.907,85	2.192,15	425.984,85	40.923,00
840	125-08	Patrimonium cultuur Verzekering van de onroerende	19.900,00	16.475,52	3.424,48	16.475,52	0,00
840	125-12	Patrimonium cultuur Levering van electriciteit vo	320.000,00	303.099,92	16.900,08	303.099,92	0,00
840	125-15	Patrimonium cultuur Levering van water voor de ge	110.000,00	105.060,40	4.939,60	105.060,40	0,00
840	126-01	Patrimonium cultuur Huur en huurlasten van gehuur	117.000,00	93.802,09	23.197,91	93.802,09	0,00
84000	125-06	Patrimonium cultuur Prestaties van derden voor de	68.000,00	64.469,72	3.530,28	63.067,69	1.402,03
870	123-11	Telefoonkosten , internerverkeer ..	1.000,00	583,80	416,20	583,80	0,00
870	123-12	Huur- en onderhoudskosten bureaumateriaal	15.000,00	0,00	15.000,00	0,00	0,00
870	123-20	Kosten van verkopen en verhuringen	3.000,00	0,00	3.000,00	0,00	0,00
870	123-48	Andere administratiekosten	1.000,00	591,38	408,62	591,38	0,00
870	125-02	Benodigheden voor gebouwen	10.000,00	7.124,81	2.875,19	5.942,80	1.182,01
870	125-03	Brandstoffen voor de verwarming van de gebouwen	43.000,00	34.184,19	8.815,81	34.184,19	0,00
870	125-06	Prestaties van derden voor de gebouwen	112.000,00	104.606,75	7.393,25	103.883,20	723,55
870	125-08	Verzekering van de onroerende goederen	2.600,00	2.520,32	79,68	2.520,32	0,00
870	125-12	Levering van electriciteit voor de gebouwen	65.000,00	55.372,59	9.627,41	55.372,59	0,00
870	125-15	Levering van water voor de gebouwen	16.500,00	576,26	15.923,74	576,26	0,00
880	125-08	Verzekering van onroerende goederen	1.500,00	1.492,92	7,08	1.492,92	0,00
890	125-08	Schaarbeeksite Verzekering van de onroerende goed	500,00	479,64	20,36	479,64	0,00
		Subtotaal	4.896.850,00	4.571.786,61	325.063,39	4.416.871,58	154.915,03

Eigen dienstjaar - Rekening per functie - Uitgaven

Gewone dienst

Administratie

319 Administratie

Center	Artikel	Omschrijving	Het begrotings krediet	De definitieve vastleggingen	De niet gebruikte kredieten	De aanrekeningen	De over te dragen kredieten
		Subtotaal					

319 / 93

Totaal

Materieelverhuur

329 Materieelverhuur

Center	Artikel	Omschrijving	Het begrotings krediet	De definitieve vastleggingen	De niet gebruikte kredieten	De aanrekeningen	De over te dragen kredieten
		Subtotaal					

329 / 93

Totaal

Communicatie, Media en IT

339 Communicatie, Media en IT

Center	Artikel	Omschrijving	Het begrotings krediet	De definitieve vastleggingen	De niet gebruikte kredieten	De aanrekeningen	De over te dragen kredieten
		Subtotaal					

339 / 93

Totaal

Onderwijs

429 Onderwijs

Center	Artikel	Omschrijving	Het begrotings krediet	De definitieve vastleggingen	De niet gebruikte kredieten	De aanrekeningen	De over te dragen kredieten
		Subtotaal					

429 / 93

Totaal

Eigen dienstjaar - Rekening per functie - Uitgaven

Gewone dienst

Onderwijscentrum Brussel

430 Onderwijscentrum Brussel

Center	Artikel	Omschrijving	Het begrotings krediet	De definitieve vastleggingen	De niet gebruikte kredieten	De aanrekeningen	De over te dragen kredieten
		Subtotaal					

430 / 93

Totaal

Centrum voor leerlingenbegeleiding

490 Centrum voor leerlingenbegeleiding

Center	Artikel	Omschrijving	Het begrotings krediet	De definitieve vastleggingen	De niet gebruikte kredieten	De aanrekeningen	De over te dragen kredieten
		Subtotaal					

490 / 93

Totaal

Campus Kasterlinden

496 Campus Kasterlinden

Center	Artikel	Omschrijving	Het begrotings krediet	De definitieve vastleggingen	De niet gebruikte kredieten	De aanrekeningen	De over te dragen kredieten
		Subtotaal					

496 / 93

Totaal

Kasterlinden

497 Kasterlinden

Center	Artikel	Omschrijving	Het begrotings krediet	De definitieve vastleggingen	De niet gebruikte kredieten	De aanrekeningen	De over te dragen kredieten
		Subtotaal					

497 / 93

Totaal

Eigen dienstjaar - Rekening per functie - Uitgaven

Gewone dienst

Zaveldal, school aangepast beroe

498 Zaveldal, school aangepast beroepsonderw

Center	Artikel	Omschrijving	Het begrotings krediet	De definitieve vastleggingen	De niet gebruikte kredieten	De aanrekeningen	De over te dragen kredieten
		Subtotaal					

498 / 93

Totaal

Kasterlinden, verblijf voor jongere

499 Kasterlinden, verblijf voor jongeren

Center	Artikel	Omschrijving	Het begrotings krediet	De definitieve vastleggingen	De niet gebruikte kredieten	De aanrekeningen	De over te dragen kredieten
		Subtotaal					

499 / 93

Totaal

Algemeen cultuurbeleid

509 Algemeen cultuurbeleid

Center	Artikel	Omschrijving	Het begrotings krediet	De definitieve vastleggingen	De niet gebruikte kredieten	De aanrekeningen	De over te dragen kredieten
		Subtotaal					

509 / 93

Totaal

Gemeenschapscentra

529 Gemeenschapscentra

Center	Artikel	Omschrijving	Het begrotings krediet	De definitieve vastleggingen	De niet gebruikte kredieten	De aanrekeningen	De over te dragen kredieten
		Subtotaal					

529 / 93

Totaal

Eigen dienstjaar - Rekening per functie - Uitgaven

Gewone dienst

S.C.W. Vereniging-amat.kunst

539 S.C.W. Vereniging-amat.kunst

Center	Artikel	Omschrijving	Het begrotings krediet	De definitieve vastleggingen	De niet gebruikte kredieten	De aanrekeningen	De over te dragen kredieten
		Subtotaal					

539 / 93

Totaal

Jeugd

554 Jeugd

Center	Artikel	Omschrijving	Het begrotings krediet	De definitieve vastleggingen	De niet gebruikte kredieten	De aanrekeningen	De over te dragen kredieten
		Subtotaal					

554 / 93

Totaal

Sport

564 Sport

Center	Artikel	Omschrijving	Het begrotings krediet	De definitieve vastleggingen	De niet gebruikte kredieten	De aanrekeningen	De over te dragen kredieten
		Subtotaal					

564 / 93

Totaal

Algemeen welzijnsbeleid

609 Algemeen welzijnsbeleid

Center	Artikel	Omschrijving	Het begrotings krediet	De definitieve vastleggingen	De niet gebruikte kredieten	De aanrekeningen	De over te dragen kredieten
		Subtotaal					

609 / 93

Totaal

Eigen dienstjaar - Rekening per functie - Uitgaven

Gewone dienst

Etnisch-culturele minderheden

629 Etnisch-culturele minderheden

Center	Artikel	Omschrijving	Het begrotings krediet	De definitieve vastleggingen	De niet gebruikte kredieten	De aanrekeningen	De over te dragen kredieten
		Subtotaal					

629 / 93

Totaal

Thuiszorg en ouderen welzijn

639 Thuiszorg en ouderen welzijn

Center	Artikel	Omschrijving	Het begrotings krediet	De definitieve vastleggingen	De niet gebruikte kredieten	De aanrekeningen	De over te dragen kredieten
		Subtotaal					

639 / 93

Totaal

Gezin

669 Gezin

Center	Artikel	Omschrijving	Het begrotings krediet	De definitieve vastleggingen	De niet gebruikte kredieten	De aanrekeningen	De over te dragen kredieten
		Subtotaal					

669 / 93

Totaal

Opleiding naar werk

679 Opleiding naar werk

Center	Artikel	Omschrijving	Het begrotings krediet	De definitieve vastleggingen	De niet gebruikte kredieten	De aanrekeningen	De over te dragen kredieten
		Subtotaal					

679 / 93

Totaal

Eigen dienstjaar - Rekening per functie - Uitgaven

Gewone dienst

Gehoor, spraak- en visuscentr.

690 Gehoor, spraak- en visuscentr.

Center	Artikel	Omschrijving	Het begrotings krediet	De definitieve vastleggingen	De niet gebruikte kredieten	De aanrekeningen	De over te dragen kredieten
		Subtotaal					

690 / 93

Totaal

Patrimonium

869 Patrimonium

Center	Artikel	Omschrijving	Het begrotings krediet	De definitieve vastleggingen	De niet gebruikte kredieten	De aanrekeningen	De over te dragen kredieten
		Subtotaal					

869 / 93

Totaal

Samenvatting eigen dienstjaar uitgaven per groep

70 Personeel

Funcie	Omschrijving	Het begrotingskrediet	De definitieve vastleggingen	De niet gebruikte kredieten	De aanrekeningen	Over te dragen kredieten
229	College	1.733.000,00	1.727.478,86	5.521,14	1.727.478,86	0,00
309	Algemene administratie	7.110.700,00	7.038.506,99	72.193,01	7.038.506,99	0,00
319	Administratie	14.302.356,00	13.717.280,52	585.075,48	13.717.280,52	0,00
339	Communicatie, Media en IT	1.208.000,00	1.056.507,32	151.492,68	1.056.507,32	0,00
429	Onderwijs	351.000,00	343.344,29	7.655,71	343.344,29	0,00
430	Onderwijscentrum Brussel	6.026.624,00	5.852.099,83	174.524,17	5.852.099,83	0,00
490	Centrum voor leerlingenbegeleiding	2.503.000,00	2.489.068,51	13.931,49	2.489.068,51	0,00
492	Elishout - COOVI	543.000,00	525.727,44	17.272,56	525.727,44	0,00
496	Campus Kasterlinden	602.000,00	582.215,46	19.784,54	582.215,46	0,00
497	Kasterlinden	6.365.000,00	6.191.228,06	173.771,94	6.191.228,06	0,00
498	Zaveldal, school aangepast beroepsopleiding	1.349.000,00	1.281.105,77	67.894,23	1.281.105,77	0,00
499	Kasterlinden, verblijf voor jongeren	680.000,00	648.824,68	31.175,32	648.824,68	0,00
509	Algemeen cultuurbeleid	369.000,00	330.658,65	38.341,35	330.658,65	0,00
524	Kunst, cultureel erfgoed, musea	305.000,00	294.121,01	10.878,99	294.121,01	0,00
529	Gemeenschapscentra	10.342.000,00	9.730.282,52	611.717,48	9.730.282,52	0,00
544	Bibliotheekwerking	1.388.000,00	1.304.752,54	83.247,46	1.304.752,54	0,00
554	Jeugd	619.000,00	610.035,34	8.964,66	610.035,34	0,00
564	Sport	1.850.000,00	1.783.280,91	66.719,09	1.783.280,91	0,00
609	Algemeen welzijnsbeleid	73.500,00	72.138,06	1.361,94	72.138,06	0,00
629	Etnisch-culturele minderheden	145.500,00	143.417,16	2.082,84	143.417,16	0,00
669	Gezin	1.088.000,00	1.004.259,6	83.740,40	1.004.259,6	0,00
679	Opleiding naar werk	288.000,00	260.634,05	27.365,95	260.634,05	0,00
690	Gehoor, spraak- en visuscentr.	1.006.000,00	1.000.854,47	5.145,53	1.000.854,47	0,00
	Totaal	60.247.680,00	57.987.822,04	2.259.857,96	57.987.822,04	0,00

Samenvatting eigen dienstjaar uitgaven per groep

71 Werkingskosten

Funcie	Omschrijving	Het begrotingskrediet	De definitieve vastleggingen	De niet gebruikte kredieten	De aanrekeningen	Over te dragen kredieten
109	Algemene uitgaven/ ontvangsten	58.500,00	53.931,46	4.568,54	53.931,46	0,00
229	College	415.900,00	115.266,02	300.633,98	115.266,02	0,00
309	Algemene administratie	582.600,00	526.989,02	55.610,98	428.619,22	98.369,80
319	Administratie	1.100.047,25	924.291,04	175.756,21	712.146,66	212.144,38
329	Materieelverhuur	105.400,00	53.691,29	51.708,71	53.080,95	610,34
339	Communicatie, Media en IT	2.608.500,00	2.319.007,98	289.492,02	2.184.798,04	134.209,94
429	Onderwijs	2.593.800,00	2.535.360,23	58.439,77	1.960.736,53	574.623,70
430	Onderwijscentrum Brussel	212.000,00	199.256,83	12.743,17	142.635,82	56.621,01
490	Centrum voor leerlingenbegeleiding	385.000,00	296.466,15	88.533,85	291.771,9	4.694,25
492	Elishout - COOVI	53.000,00	43.575,42	9.424,58	43.575,42	0,00
496	Campus Kasterlinden	1.195.000,00	1.104.055,74	90.944,26	1.073.624,51	30.431,23
497	Kasterlinden	464.000,00	449.067,39	14.932,61	351.899,46	97.167,93
498	Zaveldal, school aangepast beroepsopleiding	164.500,00	148.407,09	16.092,91	127.796,45	20.610,64
499	Kasterlinden, verblijf voor jongeren	55.500,00	42.147,67	13.352,33	37.913,31	4.234,36
509	Algemeen cultuurbeleid	787.700,00	680.649,95	107.050,05	389.991,93	290.658,02
524	Kunst, cultureel erfgoed, musea	60.000,00	52.094,64	7.905,36	35.078,3	17.016,34
529	Gemeenschapscentra	335.476,00	325.178,89	10.297,11	253.734,94	71.443,95
539	S.C.W. Vereniging-amat.kunst	366.616,00	358.985,38	7.630,62	344.155,66	14.829,72
554	Jeugd	167.000,00	165.595,59	1.404,41	120.349,8	45.245,79
564	Sport	509.500,00	499.216,22	10.283,78	355.536,87	143.679,35
609	Algemeen welzijnsbeleid	132.750,00	120.870,85	11.879,15	115.385,97	5.484,88
629	Etnisch-culturele minderheden	28.000,00	18.655,14	9.344,86	17.517,14	1.138,00
639	Thuiszorg en ouderen welzijn	20.515,00	17.722,75	2.792,25	17.722,75	0,00
669	Gezin	177.000,00	142.449,3	34.550,70	94.483,11	47.966,19
679	Opleiding naar werk	77.630,00	33.258,62	44.371,38	32.865,37	393,25
690	Gehoor, spraak- en visuscentr.	44.600,00	35.429,18	9.170,82	28.245,83	7.183,35
869	Patrimonium	4.896.850,00	4.571.786,61	325.063,39	4.416.871,58	154.915,03
	Totaal	17.597.384,25	15.833.406,45	1.763.977,80	13.799.735	2.033.671,45

Samenvatting eigen dienstjaar uitgaven per groep

72 Overdrachten

Functie	Omschrijving	Het begrotingskrediet	De definitieve vastleggingen	De niet gebruikte kredieten	De aanrekeningen	Over te dragen kredieten
219	Raad	4.700.000,00	4.700.000	0,00	4.700.000	0,00
309	Algemene administratie	209.000,00	204.705,5	4.294,50	204.705,5	0,00
319	Administratie	1.210.485,73	1.205.485,73	5.000,00	1.176.485,73	29.000,00
339	Communicatie, Media en IT	1.659.000,00	1.659.000	0,00	1.659.000	0,00
429	Onderwijs	7.851.000,00	7.849.512,88	1.487,12	7.427.024,68	422.488,20
430	Onderwijscentrum Brussel	105.000,00	100.779,74	4.220,26	30.779,74	70.000,00
490	Centrum voor leerlingenbegeleiding	105.000,00	86.194,47	18.805,53	86.194,47	0,00
492	Elishout - COOVI	774.000,00	774.000	0,00	724.696,73	49.303,27
496	Campus Kasterlinden	92.000,00	68.325,85	23.674,15	68.325,85	0,00
509	Algemeen cultuurbeleid	2.018.943,00	2.018.912,94	30,06	2.018.912,94	0,00
524	Kunst, cultureel erfgoed, musea	3.837.084,21	3.836.902	182,21	3.833.102	3.800,00
529	Gemeenschapscentra	1.033.812,00	1.033.812	0,00	1.033.812	0,00
539	S.C.W. Vereniging-amat.kunst	2.739.372,95	2.739.247,95	125,00	2.738.247,95	1.000,00
544	Bibliotheekwerking	1.386.000,00	1.386.000	0,00	1.354.000	32.000,00
554	Jeugd	4.122.786,00	4.120.347,1	2.438,90	4.112.141,1	8.206,00
564	Sport	846.500,00	844.920,45	1.579,55	815.342,95	29.577,50
609	Algemeen welzijnsbeleid	66.028,18	66.028,18	0,00	66.028,18	0,00
619	Jeugdwelzijn	5.455.001,95	5.449.511,8	5.490,15	5.449.511,8	0,00
629	Etnisch-culturele minderheden	1.131.000,00	1.130.900	100,00	1.106.750	24.150,00
639	Thuiszorg en ouderen welzijn	1.493.095,00	1.493.088,8	6,20	1.486.508,8	6.580,00
669	Gezin	3.086.425,05	2.821.792,95	264.632,10	2.797.183,21	24.609,74
679	Opleiding naar werk	7.370,30	7.370,3	0,00	7.370,3	0,00
	Totaal	43.928.904,37	43.596.838,64	332.065,73	42.896.123,93	700.714,71

Samenvatting eigen dienstjaar uitgaven per groep

78 Overboekingen

Functie	Omschrijving	Het begrotingskrediet	De definitieve vastleggingen	De niet gebruikte kredieten	De aanrekeningen	Over te dragen kredieten
069	Overboekingen	60.710.781,87	60.771.971,26	-61.189,39	60.771.971,26	0,00
	Totaal	60.710.781,87	60.771.971,26	-61.189,39	60.771.971,26	0,00

Samenvatting eigen dienstjaar uitgaven per groep

7X Schuld

Functie	Omschrijving	Het begrotingskrediet	De definitieve vastleggingen	De niet gebruikte kredieten	De aanrekeningen	Over te dragen kredieten
109	Algemene uitgaven/ ontvangsten	5.210.000,00	5.159.324,84	50.675,16	5.159.324,84	0,00
496	Campus Kasterlinden	2.466.000,00	2.457.174,23	8.825,77	2.457.174,23	0,00
869	Patrimonium	2.095.000,00	2.039.655,85	55.344,15	2.039.655,85	0,00
	Totaal	9.771.000,00	9.656.154,92	114.845,08	9.656.154,92	0,00

Samenvatting eigen dienstjaar uitgaven per groep

90 Overdrachten

Functie	Omschrijving	Het begrotingskrediet	De definitieve vastleggingen	De niet gebruikte kredieten	De aanrekeningen	Over te dragen kredieten
429	Onderwijs	47.093.000,00	17.513.985	29.579.015,00	6.092.000	11.421.985,00
869	Patrimonium	14.994.485,38	11.210.300,5	3.784.184,88	4.418.053,77	6.792.246,73
	Totaal	62.087.485,38	28.724.285,5	33.363.199,88	10.510.053,77	18.214.231,73

Samenvatting eigen dienstjaar uitgaven per groep

91 Investerings

Functie	Omschrijving	Het begrotingskrediet	De definitieve vastleggingen	De niet gebruikte kredieten	De aanrekeningen	Over te dragen kredieten
319	Administratie	85.000,00	28.422,02	56.577,98	26.559,83	1.862,19
329	Materieelverhuur	50.000,00	46.467,2	3.532,80	42.532,28	3.934,92
339	Communicatie, Media en IT	499.000,00	347.467,99	151.532,01	145.411,22	202.056,77
429	Onderwijs	828.000,00	290.101,02	537.898,98	178.107,01	111.994,01
430	Onderwijscentrum Brussel	80.000,00	31.062,15	48.937,85	6.862,15	24.200,00
490	Centrum voor leerlingenbegeleiding	173.000,00	149.552,93	23.447,07	144.333,11	5.219,82
492	Elishout - COOVI	3.500.000,00	1.972.762	1.527.238,00	0	1.972.762,00
496	Campus Kasterlinden	264.000,00	32.440,15	231.559,85	31.382,61	1.057,54
497	Kasterlinden	115.000,00	105.396,36	9.603,64	75.353,28	30.043,08
498	Zaveldal, school aangepast beroepsopleiding	2.910.000,00	2.585.264,74	324.735,26	1.555.267,47	1.029.997,27
499	Kasterlinden, verblijf voor jongeren	25.000,00	15.452,54	9.547,46	886,56	14.565,98
524	Kunst, cultureel erfgoed, musea	15.000,00	939,61	14.060,39	939,61	0,00
554	Jeugd	3.000,00	3.000	0,00	3.000	0,00
564	Sport	20.000,00	19.160,85	839,15	14.163,55	4.997,30
690	Gehoor, spraak- en visuscentr.	35.000,00	4.942,85	30.057,15	4.942,85	0,00
869	Patrimonium	51.297.090,23	45.673.719,5	5.623.370,73	35.692.364,53	9.981.354,97
	Totaal	59.899.090,23	51.306.151,91	8.592.938,32	37.922.106,06	13.384.045,85

Samenvatting eigen dienstjaar uitgaven per groep

98 Overboekingen

Functie	Omschrijving	Het begrotingskrediet	De definitieve vastleggingen	De niet gebruikte kredieten	De aanrekeningen	Over te dragen kredieten
069	Overboekingen	1.764.000,00	1.769.364,54	-5.364,54	1.769.364,54	0,00
	Totaal	1.764.000,00	1.769.364,54	-5.364,54	1.769.364,54	0,00

Samenvatting 73 eigen dienstjaar - uitgaven - gewone dienst

		Totaal 73
		Uitgaven GD
	aal eigen dienstjaar:	

Samenvatting 93 eigen dienstjaar - uitgaven - buitengewone dienst

			Totaal 93
			Uitgaven BD
	Totaal eigen dienstjaar:		

Totaal uitgaven rekening eigen dj inclusief overboekingen

73 Totaal uitgaven gewone dienst

Functie	Omschrijving	Het begrotingskrediet	De definitieve vastleggingen	De niet gebruikte kredieten	De aanrekeningen	De over te dragen kredieten
069	Overboekingen	60.710.781,87	60.771.971,26	-61.189,39	60.771.971,26	0,00
109	Algemene uitgaven/ ontvangst	5.268.500,00	5.213.256,30	55.243,70	5.213.256,30	0,00
219	Raad	4.700.000,00	4.700.000,00	0,00	4.700.000,00	0,00
229	College	2.148.900,00	1.842.744,88	306.155,12	1.842.744,88	0,00
309	Algemene administratie	7.902.300,00	7.770.201,51	132.098,49	7.671.831,71	98.369,80
319	Administratie	16.612.888,98	15.847.057,29	765.831,69	15.605.912,91	241.144,38
329	Materieelverhuur	105.400,00	53.691,29	51.708,71	53.080,95	610,34
339	Communicatie, Media en IT	5.475.500,00	5.034.515,30	440.984,70	4.900.305,36	134.209,94
429	Onderwijs	10.795.800,00	10.728.217,40	67.582,60	9.731.105,50	997.111,90
430	Onderwijscentrum Brussel	6.343.624,00	6.152.136,40	191.487,60	6.025.515,39	126.621,01
490	Centrum voor leerlingenbegeleiding	2.993.000,00	2.871.729,13	121.270,87	2.867.034,88	4.694,25
492	Elishout - COOVI	1.370.000,00	1.343.302,86	26.697,14	1.293.999,59	49.303,27
496	Campus Kasterlinden	4.355.000,00	4.211.771,28	143.228,72	4.181.340,05	30.431,23
497	Kasterlinden	6.829.000,00	6.640.295,45	188.704,55	6.543.127,52	97.167,93
498	Zaveldal, school aangepast	1.513.500,00	1.429.512,86	83.987,14	1.408.902,22	20.610,64
499	Kasterlinden, verblijf voor jongeren	735.500,00	690.972,35	44.527,65	686.737,99	4.234,36
509	Algemeen cultuurbeleid	3.175.643,00	3.030.221,54	145.421,46	2.739.563,52	290.658,02
524	Kunst, cultureel erfgoed, musea	4.202.084,21	4.183.117,65	18.966,56	4.162.301,31	20.816,34
529	Gemeenschapscentra	11.711.288,00	11.089.273,41	622.014,59	11.017.829,46	71.443,95
539	S.C.W. Vereniging- amat.kunst	3.105.988,95	3.098.233,33	7.755,62	3.082.403,61	15.829,72
544	Bibliotheekwerking	2.774.000,00	2.690.752,54	83.247,46	2.658.752,54	32.000,00
554	Jeugd	4.908.786,00	4.895.978,03	12.807,97	4.842.526,24	53.451,79
564	Sport	3.206.000,00	3.127.417,58	78.582,42	2.954.160,73	173.256,85
609	Algemeen welzijnsbeleid	272.278,18	259.037,09	13.241,09	253.552,21	5.484,88
619	Jeugdwelzijn	5.455.001,95	5.449.511,80	5.490,15	5.449.511,80	0,00
629	Etnisch-culturele minderheden	1.304.500,00	1.292.972,30	11.527,70	1.267.684,30	25.288,00
639	Thuiszorg en ouderen welzijn	1.513.610,00	1.510.811,55	2.798,45	1.504.231,55	6.580,00
669	Gezin	4.351.425,05	3.968.501,85	382.923,20	3.895.925,92	72.575,93
679	Opleiding naar werk	373.000,30	301.262,97	71.737,33	300.869,72	393,25
690	Gehoor, spraak- en visuscentr.	1.050.600,00	1.036.283,65	14.316,35	1.029.100,30	7.183,35
869	Patrimonium	6.991.850,00	6.611.442,46	380.407,54	6.456.527,43	154.915,03
Totaal:		192.255.750,49	187.846.193,31	4.409.557,18	185.111.807,15	2.734.386,16

Totaal uitgaven rekening eigen dj inclusief overboekingen

93 Totaal uitgaven BD

Functie	Omschrijving	Het begrotingskrediet	De definitieve vastleggingen	De niet gebruikte kredieten	De aanrekeningen	De over te dragen kredieten
069	Overboekingen	1.764.000,00	1.769.364,54	-5.364,54	1.769.364,54	0,00
319	Administratie	85.000,00	28.422,02	56.577,98	26.559,83	1.862,19
329	Materieelverhuur	50.000,00	46.467,20	3.532,80	42.532,28	3.934,92
339	Communicatie, Media en IT	499.000,00	347.467,99	151.532,01	145.411,22	202.056,77
429	Onderwijs	47.921.000,00	17.804.086,02	30.116.913,98	6.270.107,01	11.533.979,01
430	Onderwijscentrum Brussel	80.000,00	31.062,15	48.937,85	6.862,15	24.200,00
490	Centrum voor leerlingenbegeleiding	173.000,00	149.552,93	23.447,07	144.333,11	5.219,82
492	Elishout - COOVI	3.500.000,00	1.972.762,00	1.527.238,00	0,00	1.972.762,00
496	Campus Kasterlinden	264.000,00	32.440,15	231.559,85	31.382,61	1.057,54
497	Kasterlinden	115.000,00	105.396,36	9.603,64	75.353,28	30.043,08
498	Zaveldal, school aangepast	2.910.000,00	2.585.264,74	324.735,26	1.555.267,47	1.029.997,27
499	Kasterlinden, verblijf voor jongeren	25.000,00	15.452,54	9.547,46	886,56	14.565,98
524	Kunst, cultureel erfgoed, musea	15.000,00	939,61	14.060,39	939,61	0,00
554	Jeugd	3.000,00	3.000,00	0,00	3.000,00	0,00
564	Sport	20.000,00	19.160,85	839,15	14.163,55	4.997,30
690	Gehoor, spraak- en visuscentr.	35.000,00	4.942,85	30.057,15	4.942,85	0,00
869	Patrimonium	66.291.575,61	56.884.020,00	9.407.555,61	40.110.418,30	16.773.601,70
Totaal:		123.750.575,61	81.799.801,95	41.950.773,66	50.201.524,37	31.598.277,58

Eigen dienstjaar - Rekening per functie - Ontvangsten

Buitengewone dienst

069 Overboekingen

88 Overboekingen

Center	Artikel	Omschrijving	Begrotingskrediet	De definitieve vastgestelde rechten	Onverhaalbare en oninvorderbare rechten	De netto vastgestelde rechten
12000	997-51	Overboekingen gewone en buitengewone dienst STEF	7.522.154,37	7.485.149,56	0,00	7.485.149,56
12001	995-51	Overboeking uit Gezinsfonds	6.967.329,00	2.994.684,49	0,00	2.994.684,49
12002	995-51	Overboeking uit reservefonds Onderwijsinstellingen	58.759.500,00	22.034.944,79	0,00	22.034.944,79
12003	995-51	Overboeking uit het Lambermontfonds	6.534.951,36	5.588.330,01	0,00	5.588.330,01
12005	995-51	Overboeking uit het Bijzonder Investeringsfonds	5.523.000,00	2.354.753,96	0,00	2.354.753,96
		Subtotaal	85.306.934,73	40.457.862,81	0,00	40.457.862,81

069 / 83 **Totaal** 85.306.934,73 40.457.862,81 0,00 40.457.862,81

109 Algemene uitgaven/ontvangsten

82 Schuld

Center	Artikel	Omschrijving	Begrotingskrediet	De definitieve vastgestelde rechten	Onverhaalbare en oninvorderbare rechten	De netto vastgestelde rechten
100	961-51	Algemene uitgaven en ontvangsten Leningen ten las	3.231.200,00	1.142.797,86	0,00	1.142.797,86
		Subtotaal	3.231.200,00	1.142.797,86	0,00	1.142.797,86

109 / 83 **Totaal** 3.231.200,00 1.142.797,86 0,00 1.142.797,86

Eigen dienstjaar - Rekening per functie - Ontvangsten

Gewone dienst

109 Algemene uitgaven/ontvangsten

62 Schuld

Center	Artikel	Omschrijving	Begrotingskrediet	De definitieve vastgestelde rechten	Onverhaalbare en oninvorderbare rechten	De netto vastgestelde rechten
100	261-01	Algemene uitgaven en ontvangsten Intresten op bel	55.000,00	16.684,32	0,00	16.684,32
100	264-01	Algemene uitgaven en ontvangsten Creditintresten	1.000,00	0,00	0,00	0,00
		Subtotaal	56.000,00	16.684,32	0,00	16.684,32
109	/ 63	Totaal	56.000,00	16.684,32	0,00	16.684,32

119 Dotaties

61 Overdrachten

Center	Artikel	Omschrijving	Begrotingskrediet	De definitieve vastgestelde rechten	Onverhaalbare en oninvorderbare rechten	De netto vastgestelde rechten
110	466-011	Dotaties Dotatie/tussenkomst Vlaamse Gemeenschap	26.886.000,00	27.009.000,00	0,00	27.009.000,00
110	466-042	Dotaties Speciale dotatie Brussels Gewest art.83t	16.253.000,00	16.253.000,00	0,00	16.253.000,00
110	466-052	Dotaties Speciale dotatie Brussels Gewest art.83t	3.801.000,00	3.801.000,00	0,00	3.801.000,00
110	466-072	Dotaties Trekkingsrechten Brussels Gewest art.83q	51.008.000,00	51.008.000,00	0,00	51.008.000,00
110	466-081	Tussenkomst Vlaamse Gemeenschap Stedenfonds	17.500.815,00	17.500.815,00	0,00	17.500.815,00
110	466-093	Dotaties Dotatie van de Federale overheid	17.760.000,00	17.760.000,00	0,00	17.760.000,00
		Subtotaal	133.208.815,00	133.331.815,00	0,00	133.331.815,00
119	/ 63	Totaal	133.208.815,00	133.331.815,00	0,00	133.331.815,00

229 College

60 Prestaties

Center	Artikel	Omschrijving	Begrotingskrediet	De definitieve vastgestelde rechten	Onverhaalbare en oninvorderbare rechten	De netto vastgestelde rechten
22002	161-48	Andere ontvangsten en terugvorderingen	0,00	47.395,69	0,00	47.395,69
		Subtotaal	0,00	47.395,69	0,00	47.395,69

61 Overdrachten

Center	Artikel	Omschrijving	Begrotingskrediet	De definitieve vastgestelde rechten	Onverhaalbare en oninvorderbare rechten	De netto vastgestelde rechten
220	380-01	Vergoedingen voor kleine schade	0,00	839,33	0,00	839,33
		Subtotaal	0,00	839,33	0,00	839,33
229	/ 63	Totaal	0,00	48.235,02	0,00	48.235,02

Eigen dienstjaar - Rekening per functie - Ontvangsten

Gewone dienst

309 Algemene administratie

60 Prestaties

Center	Artikel	Omschrijving	Begrotingskrediet	De definitieve vastgestelde rechten	Onverhaalbare en oninvorderbare rechten	De netto vastgestelde rechten
300	161-48	Algemene administratie Andere ontvangsten en teru	0,00	37,18	0,00	37,18
		Subtotaal	0,00	37,18	0,00	37,18

309 / 63 **Totaal** 0,00 37,18 0,00 37,18

319 Administratie

60 Prestaties

Center	Artikel	Omschrijving	Begrotingskrediet	De definitieve vastgestelde rechten	Onverhaalbare en oninvorderbare rechten	De netto vastgestelde rechten
310	161-48	Administratie Andere ontvangsten en terugvorderin	25.000,00	5.708,09	0,00	5.708,09
31000	161-48	Andere ontvangsten en terugvorderingen	5.000,00	5.319,50	0,00	5.319,50
311	161-48	Andere ontvangsten en terugvorderingen	157.647,73	149.346,78	0,00	149.346,78
		Subtotaal	187.647,73	160.374,37	0,00	160.374,37

61 Overdrachten

Center	Artikel	Omschrijving	Begrotingskrediet	De definitieve vastgestelde rechten	Onverhaalbare en oninvorderbare rechten	De netto vastgestelde rechten
310	380-01	Administratie Vergoedingen voor kleine schade	20.000,00	29.464,88	0,00	29.464,88
310	465-05	Administratie Premie van de hogere overheden voor	280.000,00	292.747,03	0,00	292.747,03
310	465-06	Administratie Bijdragen van de hogere overheden i	190.000,00	189.851,00	0,00	189.851,00
310	465-48	Andere specifieke subs van de hogere overheden	269.000,00	248.963,29	0,00	248.963,29
31001	465-05	Premie van de hogere overheden voor gesco's	941.000,00	1.055.839,46	0,00	1.055.839,46
311	465-48	Ontvangsten in het kader van Stedelijk Beleid	444.477,95	345.000,00	0,00	345.000,00
		Subtotaal	2.144.477,95	2.161.865,66	0,00	2.161.865,66

319 / 63 **Totaal** 2.332.125,68 2.322.240,03 0,00 2.322.240,03

Eigen dienstjaar - Rekening per functie - Ontvangsten

Gewone dienst

329 Materieelverhuur

60 Prestaties

Center	Artikel	Omschrijving	Begrotingskrediet	De definitieve vastgestelde rechten	Onverhaalbare en oninvorderbare rechten	De netto vastgestelde rechten
320	161-01	Materieelverhuur Rechtstreekse prestaties betreff	70.000,00	69.088,00	0,00	69.088,00
		Subtotaal	70.000,00	69.088,00	0,00	69.088,00
329	/ 63	Totaal	70.000,00	69.088,00	0,00	69.088,00

339 Communicatie, Media en IT

60 Prestaties

Center	Artikel	Omschrijving	Begrotingskrediet	De definitieve vastgestelde rechten	Onverhaalbare en oninvorderbare rechten	De netto vastgestelde rechten
330	161-01	Ontvangsten uit communicatieprojecten	5.000,00	7.192,99	0,00	7.192,99
330	161-48	Andere ontvangsten en terugvorden	0,00	37.751,54	0,00	37.751,54
		Subtotaal	5.000,00	44.944,53	0,00	44.944,53
339	/ 63	Totaal	5.000,00	44.944,53	0,00	44.944,53

429 Onderwijs

60 Prestaties

Center	Artikel	Omschrijving	Begrotingskrediet	De definitieve vastgestelde rechten	Onverhaalbare en oninvorderbare rechten	De netto vastgestelde rechten
400	161-48	Onderwijs Andere ontvangsten en terugvorderingen	330.000,00	249.052,25	0,00	249.052,25
415	161-01	Bijdragen van de ouders	233.000,00	235.602,04	0,00	235.602,04
		Subtotaal	563.000,00	484.654,29	0,00	484.654,29

61 Overdrachten

Center	Artikel	Omschrijving	Begrotingskrediet	De definitieve vastgestelde rechten	Onverhaalbare en oninvorderbare rechten	De netto vastgestelde rechten
400	465-06	Onderwijs Bijdragen van de hogere overheden in de	48.000,00	67.226,87	0,00	67.226,87
400	465-48	Andere specifieke subs van de hogere overheden	750.000,00	750.000,00	0,00	750.000,00
40002	465-013	Onderwijs Kleur Bekennen , diverse subsidies,	38.624,00	30.764,44	0,00	30.764,44
415	380-01	Vergoedingen voor kleine schade	0,00	3.142,71	0,00	3.142,71
		Subtotaal	836.624,00	851.134,02	0,00	851.134,02
429	/ 63	Totaal	1.399.624,00	1.335.788,31	0,00	1.335.788,31

Eigen dienstjaar - Rekening per functie - Ontvangsten

Gewone dienst

430 Onderwijscentrum Brussel

60 Prestaties

Center	Artikel	Omschrijving	Begrotingskrediet	De definitieve vastgestelde rechten	Onverhaalbare en oninvorderbare rechten	De netto vastgestelde rechten
430	161-48	OCB Andere ontvangsten en terugvord	0,00	657,50	0,00	657,50
		Subtotaal	0,00	657,50	0,00	657,50

61 Overdrachten

Center	Artikel	Omschrijving	Begrotingskrediet	De definitieve vastgestelde rechten	Onverhaalbare en oninvorderbare rechten	De netto vastgestelde rechten
430	380-01	OCB Vergoedingen voor kleine schade	1.000,00	1.161,37	0,00	1.161,37
430	465-05	Premie voor gesubsidieerde contractuelen	403.000,00	261.840,72	0,00	261.840,72
		Subtotaal	404.000,00	263.002,09	0,00	263.002,09

430	/ 63	Totaal	404.000,00	263.659,59	0,00	263.659,59
------------	-------------	---------------	------------	------------	------	------------

490 Centrum voor leerlingenbegeleiding

60 Prestaties

Center	Artikel	Omschrijving	Begrotingskrediet	De definitieve vastgestelde rechten	Onverhaalbare en oninvorderbare rechten	De netto vastgestelde rechten
490	161-01	Centrum voor leerlingenbegeleiding Rechtstreekse	12.000,00	16.364,00	0,00	16.364,00
490	161-48	Centrum voor leerlingenbegeleiding Andere ontvang	33.000,00	23.254,71	0,00	23.254,71
		Subtotaal	45.000,00	39.618,71	0,00	39.618,71

61 Overdrachten

Center	Artikel	Omschrijving	Begrotingskrediet	De definitieve vastgestelde rechten	Onverhaalbare en oninvorderbare rechten	De netto vastgestelde rechten
490	380-01	CLB Vergoedingen voor kleine schade	1.000,00	0,00	0,00	0,00
490	461-01	Centrum voor leerlingenbegeleiding Bijdragen van	2.450.000,00	2.448.277,96	0,00	2.448.277,96
490	463-01	Centrum voor leerlingenbegeleiding Bijdragen van	328.000,00	327.367,60	0,00	327.367,60
490	465-48	Subsidie Vlaamse Gemeenschap voor vorming	4.000,00	3.649,00	0,00	3.649,00
		Subtotaal	2.783.000,00	2.779.294,56	0,00	2.779.294,56

490	/ 63	Totaal	2.828.000,00	2.818.913,27	0,00	2.818.913,27
------------	-------------	---------------	--------------	--------------	------	--------------

Eigen dienstjaar - Rekening per functie - Ontvangsten

Gewone dienst

496 Campus Kasterlinden

60 Prestaties

Center	Artikel	Omschrijving	Begrotingskrediet	De definitieve vastgestelde rechten	Onverhaalbare en oninvorderbare rechten	De netto vastgestelde rechten
496	161-48	Andere ontvangsten en terugvorderingen	3.000,00	1.447,18	0,00	1.447,18
		Subtotaal	3.000,00	1.447,18	0,00	1.447,18

61 Overdrachten

Center	Artikel	Omschrijving	Begrotingskrediet	De definitieve vastgestelde rechten	Onverhaalbare en oninvorderbare rechten	De netto vastgestelde rechten
496	380-01	Vergoedingen voor kleine schade	20.000,00	6.513,66	0,00	6.513,66
		Subtotaal	20.000,00	6.513,66	0,00	6.513,66

496 / 63 **Totaal** 23.000,00 7.960,84 0,00 7.960,84

497 Kasterlinden

60 Prestaties

Center	Artikel	Omschrijving	Begrotingskrediet	De definitieve vastgestelde rechten	Onverhaalbare en oninvorderbare rechten	De netto vastgestelde rechten
497	161-02	Verkoop van goederen	85.000,00	103.369,66	0,00	103.369,66
497	161-48	Kasterlinden Andere ontvangsten en terugvordering	60.000,00	3.748,84	0,00	3.748,84
		Subtotaal	145.000,00	107.118,50	0,00	107.118,50

61 Overdrachten

Center	Artikel	Omschrijving	Begrotingskrediet	De definitieve vastgestelde rechten	Onverhaalbare en oninvorderbare rechten	De netto vastgestelde rechten
497	380-01	Kasterlinden Vergoedingen voor kleine schade	0,00	1.485,72	0,00	1.485,72
497	461-01	Kasterlinden Bijdragen van de hogere overheden vo	4.890.000,00	4.887.258,42	0,00	4.887.258,42
497	463-01	Kasterlinden Bijdragen van de hogere overheden vo	1.000.000,00	969.516,16	0,00	969.516,16
497	463-02	Kasterlinden Bijdragen van de hogere overheden vo	500.000,00	463.257,82	0,00	463.257,82
497	465-05	Premie voor gesubsidieerde contractuelen	83.000,00	68.879,19	0,00	68.879,19
497	465-48	Kasterlinden Andere specifieke subsidies van de h	27.000,00	25.572,04	0,00	25.572,04
		Subtotaal	6.500.000,00	6.415.969,35	0,00	6.415.969,35

497 / 63 **Totaal** 6.645.000,00 6.523.087,85 0,00 6.523.087,85

Eigen dienstjaar - Rekening per functie - Ontvangsten

Gewone dienst

498 Zaveldal, school aangepast beroepsonderw

60 Prestaties

Center	Artikel	Omschrijving	Begrotingskrediet	De definitieve vastgestelde rechten	Onverhaalbare en oninvorderbare rechten	De netto vastgestelde rechten
498	161-48	Zaveldal - school voor aangepast beroepsonderwijs	3.000,00	34,93	0,00	34,93
		Subtotaal	3.000,00	34,93	0,00	34,93

61 Overdrachten

Center	Artikel	Omschrijving	Begrotingskrediet	De definitieve vastgestelde rechten	Onverhaalbare en oninvorderbare rechten	De netto vastgestelde rechten
498	380-01	Zaveldal - school voor aangepast beroepsonderwijs	9.000,00	5.959,33	0,00	5.959,33
498	461-01	Zaveldal - school voor aangepast beroepsonderwijs	900.000,00	839.055,84	0,00	839.055,84
498	463-01	Zaveldal - school voor aangepast beroepsonderwijs	85.000,00	69.198,51	0,00	69.198,51
498	463-02	Zaveldal - school voor aangepast beroepsonderwijs	40.000,00	31.790,35	0,00	31.790,35
498	465-05	Premie voor gesubsidieerde contractuelen	26.000,00	30.915,03	0,00	30.915,03
498	465-48	Zaveldal - school voor aangepast beroepsonderwijs	3.000,00	1.924,05	0,00	1.924,05
		Subtotaal	1.063.000,00	978.843,11	0,00	978.843,11

498 / 63 **Totaal** 1.066.000,00 978.878,04 0,00 978.878,04

499 Kasterlinden, verblijf voor jongeren

60 Prestaties

Center	Artikel	Omschrijving	Begrotingskrediet	De definitieve vastgestelde rechten	Onverhaalbare en oninvorderbare rechten	De netto vastgestelde rechten
499	161-08	Kasterlinden - verblijf voor jongeren Tussenkomst	70.000,00	57.060,68	0,00	57.060,68
		Subtotaal	70.000,00	57.060,68	0,00	57.060,68

61 Overdrachten

Center	Artikel	Omschrijving	Begrotingskrediet	De definitieve vastgestelde rechten	Onverhaalbare en oninvorderbare rechten	De netto vastgestelde rechten
499	380-01	Kasterlinden - verblijf voor jongeren Vergoedinge	2.000,00	1.755,08	0,00	1.755,08
499	461-01	Bijdragen van de hogere overheden vr bezoldiging	130.000,00	128.541,60	0,00	128.541,60
499	463-01	Kasterlinden - verblijf voor jongeren Bijdragen v	0,00	0,00	0,00	0,00
499	465-011	Bijdragen van de hogere overheden voor werksuut	95.000,00	91.198,40	0,00	91.198,40
		Subtotaal	227.000,00	221.495,08	0,00	221.495,08

499 / 63 **Totaal** 297.000,00 278.555,76 0,00 278.555,76

Eigen dienstjaar - Rekening per functie - Ontvangsten

Gewone dienst

509 Algemeen cultuurbeleid

60 Prestaties

Center	Artikel	Omschrijving	Begrotingskrediet	De definitieve vastgestelde rechten	Onverhaalbare en oninvorderbare rechten	De netto vastgestelde rechten
500	161-48	Algemeen cultuurbeleid Andere ontvangsten en teru	17.000,00	11.381,65	0,00	11.381,65
		Subtotaal	17.000,00	11.381,65	0,00	11.381,65

61 Overdrachten

Center	Artikel	Omschrijving	Begrotingskrediet	De definitieve vastgestelde rechten	Onverhaalbare en oninvorderbare rechten	De netto vastgestelde rechten
500	380-01	Algemeen cultuurbeleid Vergoedingen voor kleine s	0,00	175,92	0,00	175,92
500	465-05	Algemeen cultuurbeleid Premie van de hogere overh	129.000,00	114.787,79	0,00	114.787,79
500	465-48	Algemeen cultuurbeleid Andere specifieke subsidie	2.495.964,70	2.571.140,37	0,00	2.571.140,37
50009	465-48	Subsidies VI.Gem. ihkv uitvoering participatiedecr	99.000,00	99.000,00	0,00	99.000,00
		Subtotaal	2.723.964,70	2.785.104,08	0,00	2.785.104,08

509 / 63 **Totaal** 2.740.964,70 2.796.485,73 0,00 2.796.485,73

524 Kunst, cultureel erfgoed, musea

60 Prestaties

Center	Artikel	Omschrijving	Begrotingskrediet	De definitieve vastgestelde rechten	Onverhaalbare en oninvorderbare rechten	De netto vastgestelde rechten
515	161-01	Cultureel erfgoed Rechtstreekse prestaties betref	4.000,00	2.592,98	0,00	2.592,98
		Subtotaal	4.000,00	2.592,98	0,00	2.592,98

61 Overdrachten

Center	Artikel	Omschrijving	Begrotingskrediet	De definitieve vastgestelde rechten	Onverhaalbare en oninvorderbare rechten	De netto vastgestelde rechten
515	465-48	Cultureel erfgoed Andere specifieke subsidies van	459.000,00	459.000,00	0,00	459.000,00
		Subtotaal	459.000,00	459.000,00	0,00	459.000,00

524 / 63 **Totaal** 463.000,00 461.592,98 0,00 461.592,98

Eigen dienstjaar - Rekening per functie - Ontvangsten

Gewone dienst

529 Gemeenschapscentra

60 Prestaties

Center	Artikel	Omschrijving	Begrotingskrediet	De definitieve vastgestelde rechten	Onverhaalbare en oninvorderbare rechten	De netto vastgestelde rechten
525	161-48	Gemeenschapscentra Andere ontvangsten en terugvor	42.000,00	38.925,98	0,00	38.925,98
		Subtotaal	42.000,00	38.925,98	0,00	38.925,98

61 Overdrachten

Center	Artikel	Omschrijving	Begrotingskrediet	De definitieve vastgestelde rechten	Onverhaalbare en oninvorderbare rechten	De netto vastgestelde rechten
525	380-01	Gemeenschapscentra Vergoedingen voor kleine schad	16.232,90	35.254,00	0,00	35.254,00
525	465-05	Premie voor gesubsidieerde contractuelen	2.416.000,00	2.320.712,58	0,00	2.320.712,58
		Subtotaal	2.432.232,90	2.355.966,58	0,00	2.355.966,58
529	/ 63	Totaal	2.474.232,90	2.394.892,56	0,00	2.394.892,56

539 S.C.W. Vereniging-amat.kunst

60 Prestaties

Center	Artikel	Omschrijving	Begrotingskrediet	De definitieve vastgestelde rechten	Onverhaalbare en oninvorderbare rechten	De netto vastgestelde rechten
530	161-48	Andere ontvangsten en terugvorderingen	196.000,00	199.497,14	0,00	199.497,14
		Subtotaal	196.000,00	199.497,14	0,00	199.497,14
539	/ 63	Totaal	196.000,00	199.497,14	0,00	199.497,14

554 Jeugd

60 Prestaties

Center	Artikel	Omschrijving	Begrotingskrediet	De definitieve vastgestelde rechten	Onverhaalbare en oninvorderbare rechten	De netto vastgestelde rechten
550	161-01	Bijdragen van de ouders	40.000,00	41.806,94	0,00	41.806,94
550	161-48	Jeugd algemeen Andere ontvangsten en terugvorder	23.000,00	23.146,23	0,00	23.146,23
		Subtotaal	63.000,00	64.953,17	0,00	64.953,17

61 Overdrachten

Center	Artikel	Omschrijving	Begrotingskrediet	De definitieve vastgestelde rechten	Onverhaalbare en oninvorderbare rechten	De netto vastgestelde rechten
550	380-01	Vergoedingen voor kleine schade	8.650,00	8.698,73	0,00	8.698,73
550	465-011	Jeugd algemeen Bijdragen van de hogere overheden	1.106.655,00	1.106.655,00	0,00	1.106.655,00
		Subtotaal	1.115.305,00	1.115.353,73	0,00	1.115.353,73
554	/ 63	Totaal	1.178.305,00	1.180.306,90	0,00	1.180.306,90

Eigen dienstjaar - Rekening per functie - Ontvangsten

Gewone dienst

564 Sport

60 Prestaties

Center	Artikel	Omschrijving	Begrotingskrediet	De definitieve vastgestelde rechten	Onverhaalbare en oninvorderbare rechten	De netto vastgestelde rechten
560	161-01	Sport algemeen Rechtstreekse prestaties betrefte	120.550,00	121.664,07	0,00	121.664,07
560	161-48	Sport algemeen Andere ontvangsten en terugvorder	55.000,00	84.883,90	0,00	84.883,90
		Subtotaal	175.550,00	206.547,97	0,00	206.547,97

61 Overdrachten

Center	Artikel	Omschrijving	Begrotingskrediet	De definitieve vastgestelde rechten	Onverhaalbare en oninvorderbare rechten	De netto vastgestelde rechten
560	380-01	Sport algemeen Vergoedingen voor kleine schade	18.573,00	32.909,40	0,00	32.909,40
560	465-011	Bijdrage v/d Vlaamse Gemeenschap voor sportbeleid	800.000,00	782.176,80	0,00	782.176,80
560	465-05	Premie voor gesubsidieerde contractuelen	328.000,00	241.622,30	0,00	241.622,30
560	465-050	Sport algemeen Premie van de hogere overheden vo	0,00	0,00	0,00	0,00
		Subtotaal	1.146.573,00	1.056.708,50	0,00	1.056.708,50

564 / 63 **Totaal** 1.322.123,00 1.263.256,47 0,00 1.263.256,47

609 Algemeen welzijnsbeleid

60 Prestaties

Center	Artikel	Omschrijving	Begrotingskrediet	De definitieve vastgestelde rechten	Onverhaalbare en oninvorderbare rechten	De netto vastgestelde rechten
600	163-01	Verhuring van onroerende goederen	1.000,00	0,00	0,00	0,00
		Subtotaal	1.000,00	0,00	0,00	0,00

61 Overdrachten

Center	Artikel	Omschrijving	Begrotingskrediet	De definitieve vastgestelde rechten	Onverhaalbare en oninvorderbare rechten	De netto vastgestelde rechten
600	465-011	Algemeen welzijnsbeleid Bijdragen van de hogere o	163.000,00	186.000,00	0,00	186.000,00
		Subtotaal	163.000,00	186.000,00	0,00	186.000,00

609 / 63 **Totaal** 164.000,00 186.000,00 0,00 186.000,00

Eigen dienstjaar - Rekening per functie - Ontvangsten

Gewone dienst

619 Jeugdwelzijn

60 Prestaties

Center	Artikel	Omschrijving	Begrotingskrediet	De definitieve vastgestelde rechten	Onverhaalbare en oninvorderbare rechten	De netto vastgestelde rechten
610	161-48	Andere ontvangsten en terugvorderingen	0,00	69,50	0,00	69,50
		Subtotaal	0,00	69,50	0,00	69,50
619	/ 63	Totaal	0,00	69,50	0,00	69,50

639 Thuiszorg en ouderen welzijn

60 Prestaties

Center	Artikel	Omschrijving	Begrotingskrediet	De definitieve vastgestelde rechten	Onverhaalbare en oninvorderbare rechten	De netto vastgestelde rechten
630	161-48	Andere ontvangsten en terugvorderingen	0,00	676,10	0,00	676,10
		Subtotaal	0,00	676,10	0,00	676,10
639	/ 63	Totaal	0,00	676,10	0,00	676,10

669 Gezin

60 Prestaties

Center	Artikel	Omschrijving	Begrotingskrediet	De definitieve vastgestelde rechten	Onverhaalbare en oninvorderbare rechten	De netto vastgestelde rechten
660	161-48	Kind en gezin Andere ontvangsten en terugvorderin	12.650,00	17.638,74	0,00	17.638,74
660	163-01	Verhuring van onroerende goederen	0,00	1.006,00	0,00	1.006,00
		Subtotaal	12.650,00	18.644,74	0,00	18.644,74

61 Overdrachten

Center	Artikel	Omschrijving	Begrotingskrediet	De definitieve vastgestelde rechten	Onverhaalbare en oninvorderbare rechten	De netto vastgestelde rechten
660	380-01	Kind en gezin Vergoedingen voor kleine schade	0,00	23,66	0,00	23,66
660	465-05	Premie voor gesubsidieerde contractuelen	81.000,00	55.929,66	0,00	55.929,66
660	465-48	Kind en gezin Andere specifieke subsidies van de	245.500,00	245.500,00	0,00	245.500,00
66001	465-48	Andere specifieke subs van de hogere overheden	30.307,00	30.213,92	0,00	30.213,92
		Subtotaal	356.807,00	331.667,24	0,00	331.667,24
669	/ 63	Totaal	369.457,00	350.311,98	0,00	350.311,98

Eigen dienstjaar - Rekening per functie - Ontvangsten

Gewone dienst

679 Opleiding naar werk

60 Prestaties

Center	Artikel	Omschrijving	Begrotingskrediet	De definitieve vastgestelde rechten	Onverhaalbare en oninvorderbare rechten	De netto vastgestelde rechten
670	161-48	Diverse ontvangsten en terugvorderingen	500,00	2.964,38	0,00	2.964,38
		Subtotaal	500,00	2.964,38	0,00	2.964,38

61 Overdrachten

Center	Artikel	Omschrijving	Begrotingskrediet	De definitieve vastgestelde rechten	Onverhaalbare en oninvorderbare rechten	De netto vastgestelde rechten
670	465-48	Bijdragen van andere overheden voor het LOGO	261.247,00	269.310,00	0,00	269.310,00
		Subtotaal	261.247,00	269.310,00	0,00	269.310,00

679 / 63 **Totaal** 261.747,00 272.274,38 0,00 272.274,38

690 Gehoor, spraak- en visuscentr.

60 Prestaties

Center	Artikel	Omschrijving	Begrotingskrediet	De definitieve vastgestelde rechten	Onverhaalbare en oninvorderbare rechten	De netto vastgestelde rechten
690	161-01	Revalidatiecentrum 'De Poolster' Rechtstreekse pr	573.000,00	692.748,29	0,00	692.748,29
690	161-48	Revalidatiecentrum 'De Poolster' Andere ontvangst	60.000,00	93.277,87	0,00	93.277,87
		Subtotaal	633.000,00	786.026,16	0,00	786.026,16

690 / 63 **Totaal** 633.000,00 786.026,16 0,00 786.026,16

Eigen dienstjaar - Rekening per functie - Ontvangsten

Gewone dienst

869 Patrimonium

60 Prestaties

Center	Artikel	Omschrijving	Begrotingskrediet	De definitieve vastgestelde rechten	Onverhaalbare en oninvorderbare rechten	De netto vastgestelde rechten
820	161-48	Patrimonium administratie Andere ontvangsten en t	10.000,00	10.643,74	0,00	10.643,74
82000	161-48	Andere ontvangsten en terugvorderingen	0,00	3.991,23	0,00	3.991,23
840	161-48	Patrimonium cultuur Andere ontvangsten en terugvor	140.000,00	155.910,93	0,00	155.910,93
840	163-01	Patrimonium cultuur Verhuring van onroerende goed	0,00	1,00	0,00	1,00
850	163-01	Patrimonium welzijn Verhuring van onroerende goed	0,00	0,00	0,00	0,00
870	161-48	Andere ontvangsten en terugvorderingen	61.000,00	55.339,88	0,00	55.339,88
870	163-01	Verhuring van onroerende goederen	24.000,00	36.205,39	0,00	36.205,39
880	161-48	Andere ontvangsten en terugvorderingen	0,00	194,77	0,00	194,77
		Subtotaal	235.000,00	262.286,94	0,00	262.286,94

61 Overdrachten

Center	Artikel	Omschrijving	Begrotingskrediet	De definitieve vastgestelde rechten	Onverhaalbare en oninvorderbare rechten	De netto vastgestelde rechten
82002	380-01	Vergoeding voor kleine schade	0,00	252,15	0,00	252,15
840	380-01	Patrimonium cultuur Vergoedingen voor kleine scha	7.018,00	11.055,84	0,00	11.055,84
		Subtotaal	7.018,00	11.307,99	0,00	11.307,99

869	/ 63		Totaal	242.018,00	273.594,93	0,00	273.594,93
------------	-------------	--	---------------	------------	------------	------	------------

Eigen dienstjaar - Samenvatting Ontvangst per groep

60 Prestaties

Funcities	Omschrijving	Totaal budget	Definitief vastgestelde rechten	Onverhaalbare en oninvorderbare rechten	De netto-vastgestelde rechten
229	College	0,00	47.395,69	0,00	47.395,69
309	Algemene administratie	0,00	37,18	0,00	37,18
319	Administratie	187.647,73	160.374,37	0,00	160.374,37
329	Materieelverhuur	70.000,00	69.088,00	0,00	69.088,00
339	Communicatie, Media en IT	5.000,00	44.944,53	0,00	44.944,53
429	Onderwijs	563.000,00	484.654,29	0,00	484.654,29
430	Onderwijscentrum Brussel	0,00	657,50	0,00	657,50
490	Centrum voor leerlingenbegeleiding	45.000,00	39.618,71	0,00	39.618,71
496	Campus Kasterlinden	3.000,00	1.447,18	0,00	1.447,18
497	Kasterlinden	145.000,00	107.118,50	0,00	107.118,50
498	Zaveldal, school aangepast beroepsonderw	3.000,00	34,93	0,00	34,93
499	Kasterlinden, verblijf voor jongeren	70.000,00	57.060,68	0,00	57.060,68
509	Algemeen cultuurbeleid	17.000,00	11.381,65	0,00	11.381,65
524	Kunst, cultureel erfgoed, musea	4.000,00	2.592,98	0,00	2.592,98
529	Gemeenschapscentra	42.000,00	38.925,98	0,00	38.925,98
539	S.C.W. Vereniging-amat.kunst	196.000,00	199.497,14	0,00	199.497,14
554	Jeugd	63.000,00	64.953,17	0,00	64.953,17
564	Sport	175.550,00	206.547,97	0,00	206.547,97
609	Algemeen welzijnsbeleid	1.000,00	0,00	0,00	0,00
619	Jeugdwelzijn	0,00	69,50	0,00	69,50
639	Thuiszorg en ouderen welzijn	0,00	676,10	0,00	676,10
669	Gezin	12.650,00	18.644,74	0,00	18.644,74
679	Opleiding naar werk	500,00	2.964,38	0,00	2.964,38

Eigen dienstjaar - Samenvatting Ontvangst per groep

60 Prestaties

Functies	Omschrijving	Totaal budget	Definitief vastgestelde rechten	Onverhaalbare en oninvorderbare rechten	De netto-vastgestelde rechten
690	Gehoor, spraak- en visuscentr.	633.000,00	786.026,16	0,00	786.026,16
869	Patrimonium	235.000,00	262.286,94	0,00	262.286,94
	Totaal:	2.471.347,73	2.606.998,27	0,00	2.606.998,27

Eigen dienstjaar - Samenvatting Ontvangst per groep

61 Overdrachten

Funcities	Omschrijving	Totaal budget	Definitief vastgestelde rechten	Onverhaalbare en oninvorderbare rechten	De netto-vastgestelde rechten
119	Dotaties	133.208.815,00	133.331.815,00	0,00	133.331.815,00
229	College	0,00	839,33	0,00	839,33
319	Administratie	2.144.477,95	2.161.865,66	0,00	2.161.865,66
429	Onderwijs	836.624,00	851.134,02	0,00	851.134,02
430	Onderwijscentrum Brussel	404.000,00	263.002,09	0,00	263.002,09
490	Centrum voor leerlingenbegeleiding	2.783.000,00	2.779.294,56	0,00	2.779.294,56
496	Campus Kasterlinden	20.000,00	6.513,66	0,00	6.513,66
497	Kasterlinden	6.500.000,00	6.415.969,35	0,00	6.415.969,35
498	Zaveldal, school aangepast beroepsonderw	1.063.000,00	978.843,11	0,00	978.843,11
499	Kasterlinden, verblijf voor jongeren	227.000,00	221.495,08	0,00	221.495,08
509	Algemeen cultuurbeleid	2.723.964,70	2.785.104,08	0,00	2.785.104,08
524	Kunst, cultureel erfgoed, musea	459.000,00	459.000,00	0,00	459.000,00
529	Gemeenschapscentra	2.432.232,90	2.355.966,58	0,00	2.355.966,58
554	Jeugd	1.115.305,00	1.115.353,73	0,00	1.115.353,73
564	Sport	1.146.573,00	1.056.708,50	0,00	1.056.708,50
609	Algemeen welzijnsbeleid	163.000,00	186.000,00	0,00	186.000,00
669	Gezin	356.807,00	331.667,24	0,00	331.667,24
679	Opleiding naar werk	261.247,00	269.310,00	0,00	269.310,00
869	Patrimonium	7.018,00	11.307,99	0,00	11.307,99
	Totaal:	155.852.064,55	155.581.189,98	0,00	155.581.189,98

Eigen dienstjaar - Samenvatting Ontvangst per groep

62 Schuld

Funcies	Omschrijving	Totaal budget	Definitief vastgestelde rechten	Onverhaalbare en oninvorderbare rechten	De netto-vastgestelde rechten
109	Algemene uitgaven/ ontvangsten	56.000,00	16.684,32	0,00	16.684,32
	Totaal:	56.000,00	16.684,32	0,00	16.684,32

Eigen dienstjaar - Samenvatting Ontvangst per groep

68 Overboekingen

Funcies	Omschrijving	Totaal budget	Definitief vastgestelde rechten	Onverhaalbare en oninvorderbare rechten	De netto-vastgestelde rechten
069	Overboekingen	29.662.774,91	29.527.807,46	0,00	29.527.807,46
	Totaal:	29.662.774,91	29.527.807,46	0,00	29.527.807,46

Eigen dienstjaar - Samenvatting Ontvangst per groep

80 Overdrachten

Funcies	Omschrijving	Totaal budget	Definitief vastgestelde rechten	Onverhaalbare en oninvorderbare rechten	De netto-vastgestelde rechten
869	Patrimonium	2.725.000,00	2.727.500,06	0,00	2.727.500,06
	Totaal:	2.725.000,00	2.727.500,06	0,00	2.727.500,06

Eigen dienstjaar - Samenvatting Ontvangst per groep

81 Investerings

Funcies	Omschrijving	Totaal budget	Definitief vastgestelde rechten	Onverhaalbare en oninvorderbare rechten	De netto-vastgestelde rechten
869	Patrimonium	155.000,00	157.864,48	0,00	157.864,48
	Totaal:	155.000,00	157.864,48	0,00	157.864,48

Eigen dienstjaar - Samenvatting Ontvangst per groep

82 Schuld

Funcies	Omschrijving	Totaal budget	Definitief vastgestelde rechten	Onverhaalbare en oninvorderbare rechten	De netto-vastgestelde rechten
109	Algemene uitgaven/ ontvangsten	3.231.200,00	1.142.797,86	0,00	1.142.797,86
869	Patrimonium	31.516.440,88	32.469.539,57	0,00	32.469.539,57
	Totaal:	34.747.640,88	33.612.337,43	0,00	33.612.337,43

Eigen dienstjaar - Samenvatting Ontvangst per groep

88 Overboekingen

Funcies	Omschrijving	Totaal budget	Definitief vastgestelde rechten	Onverhaalbare en oninvorderbare rechten	De netto-vastgestelde rechten
069	Overboekingen	85.306.934,73	40.457.862,81	0,00	40.457.862,81
	Totaal:	85.306.934,73	40.457.862,81	0,00	40.457.862,81

Samenvatting eigen dienstjaar-Gewone dienst-Netto vastgestelde rechten

			Totaal 63
			Ontvangsten GD
	Totaal eigen dienst jaar		

Samenvatting rekening eigen dj - Buitengewone dienst-Netto vastgestelde rechten

			Totaal 83
			Ontvangsten BD
	Totalen eigen dienstjaar:		

Eigen dienstjaar - Gewone Dienst - Samenvatting Ontvangst

63 Totaal ontvangsten GD

Functies	Omschrijving	Totaal budget	De definitieve vastgestelde rechten	Onverhaalbare en oninvorderbare rechten	De netto vastgestelde rechten
069	Overboekingen	29.662.774,91	29.527.807,46	0,00	29.527.807,46
109	Algemene uitgaven/ ontvangsten	56.000,00	16.684,32	0,00	16.684,32
119	Dotaties	133.208.815,00	133.331.815,00	0,00	133.331.815,00
229	College	0,00	48.235,02	0,00	48.235,02
309	Algemene administratie	0,00	37,18	0,00	37,18
319	Administratie	2.332.125,68	2.322.240,03	0,00	2.322.240,03
329	Materieelverhuur	70.000,00	69.088,00	0,00	69.088,00
339	Communicatie, Media en IT	5.000,00	44.944,53	0,00	44.944,53
429	Onderwijs	1.399.624,00	1.335.788,31	0,00	1.335.788,31
430	Onderwijscentrum Brussel	404.000,00	263.659,59	0,00	263.659,59
490	Centrum voor leerlingenbegeleidin g	2.828.000,00	2.818.913,27	0,00	2.818.913,27
496	Campus Kasterlinden	23.000,00	7.960,84	0,00	7.960,84
497	Kasterlinden	6.645.000,00	6.523.087,85	0,00	6.523.087,85
498	Zaveldal, school aangepast beroepsopleiding	1.066.000,00	978.878,04	0,00	978.878,04
499	Kasterlinden, verblijf voor jongeren	297.000,00	278.555,76	0,00	278.555,76
509	Algemeen cultuurbeleid	2.740.964,70	2.796.485,73	0,00	2.796.485,73
524	Kunst, cultureel erfgoed, musea	463.000,00	461.592,98	0,00	461.592,98
529	Gemeenschapscent ra	2.474.232,90	2.394.892,56	0,00	2.394.892,56
539	S.C.W. Vereniging- amat.kunst	196.000,00	199.497,14	0,00	199.497,14
554	Jeugd	1.178.305,00	1.180.306,90	0,00	1.180.306,90
564	Sport	1.322.123,00	1.263.256,47	0,00	1.263.256,47
609	Algemeen welzijnsbeleid	164.000,00	186.000,00	0,00	186.000,00
619	Jeugdwelzijn	0,00	69,50	0,00	69,50
639	Thuiszorg en ouderen welzijn	0,00	676,10	0,00	676,10
669	Gezin	369.457,00	350.311,98	0,00	350.311,98

Functies	Omschrijving	Totaal budget	De definitieve vastgestelde rechten	Onverhaalbare en oninvorderbare rechten	De netto vastgestelde rechten
679	Opleiding naar werk	261.747,00	272.274,38	0,00	272.274,38
690	Gehoor, spraak- en visuscentr.	633.000,00	786.026,16	0,00	786.026,16
869	Patrimonium	242.018,00	273.594,93	0,00	273.594,93
	Totaal:	188.042.187,19	187.732.680,03	0,00	187.732.680,03

Eigen dienstjaar -Buitengewone Dienst - Samenvatting Ontvangst

83 Totaal ontvangsten BD

Funcities	Omschrijving	Totaal budget	De definitieve vastgestelde rechten	Onverhaalbare en oninvorderbare rechten	De netto vastgestelde rechten
069	Overboekingen	85.306.934,73	40.457.862,81	0,00	40.457.862,81
109	Algemene uitgaven/ ontvangsten	3.231.200,00	1.142.797,86	0,00	1.142.797,86
869	Patrimonium	34.396.440,88	35.354.904,11	0,00	35.354.904,11
	Totaal:	122.934.575,61	76.955.564,78	0,00	76.955.564,78

Hergroepering2 artikel_Budart	Totaal1	Totaal budget

Hergroepering2 artikel_Budart	Totaal1	Totaal budget

Samenvatting Gewone Dienst rekening huidig dienstjaar

Totalen eigen dienstjaar uitgaven	127.074.222,05	Totalen eigen dienstjaar ontvangsten	158.204.872,57
Negatief resultaat eigen dienstjaar	0,00	Positief resultaat eigen dienstjaar	31.130.650,52
Annulaties vorige jaren	-304.069,88	Positief resultaat vorige dienstjaren	304.069,88
Totaal eigen dj en vorige dj	126.770.152,17	Totaal eigen dj en vorige dj	158.204.872,57
Negatief resultaat voor overboekingen	0,00	Positief resultaat voor overboekingen	31.434.720,40
Totaal overboekingen	60.771.971,26	Totaal overboekingen	29.527.807,46
Negatief saldo overboekingen	-31.244.163,80	Positief saldo overboekingen	0,00
Totaal van het dienstjaar	187.542.123,43	Totaal van het dienstjaar	187.732.680,03
Negatief resultaat van het dienstjaar	0,00	Positief resultaat van het dienstjaar	190.556,60

**BEGROTINGSRESULTAAT VAN
HET DIENSTJAAR** 190.556,60

**ALGEMEEN
BEGROTINGSRESULTAAT VAN
HET VORIG JAAR** 4.213.792,26

**ALGEMEEN
BEGROTINGSRESULTAAT
GEWONE DIENST** 4.404.348,86

Samenvatting Buitengewone Dienst rekening huidig dienstjaar

Totalen eigen dienstjaar uitgaven	80.030.437,41	Totalen eigen dienstjaar ontvangsten	36.497.701,97
Negatief resultaat eigen dienstjaar	-43.532.735,44	Positief resultaat eigen dienstjaar	0,00
Annulaties vorige jaren	-4.028.237,17	Positief resultaat vorige dienstjaren	4.028.237,17
Totaal eigen dj en vorige dj	76.002.200,24	Totaal eigen dj en vorige dj	36.497.701,97
Negatief resultaat voor overboekingen	-39.504.498,27	Positief resultaat voor overboekingen	0,00
Totaal overboekingen	1.769.364,54	Totaal overboekingen	40.457.862,81
Negatief saldo overboekingen	0,00	Positief saldo overboekingen	38.688.498,27
Totaal van het dienstjaar	77.771.564,78	Totaal van het dienstjaar	76.955.564,78
Negatief resultaat van het dienstjaar	-816.000,00	Positief resultaat van het dienstjaar	0,00

**BEGROTINGSRESULTAAT VAN
HET DIENSTJAAR** **-816.000,00**

**ALGEMEEN
BEGROTINGSRESULTAAT VAN
HET VORIG JAAR** **816.000,00**

**ALGEMEEN
BEGROTINGSRESULTAAT
BUITENGEWONE DIENST** **0,00**

Synthesetabel resultaten begrotingsrekening Gewone Dienst

Vastgestelde rechten 196.378.777,27

Onverhaalbare en
oninvorderbare rechten 0,00

Netto vastgestelde rechten 196.378.777,27

Vastgelegde uitgaven 191.974.428,41

Algemeen begrotingsresultaat **4.404.348,86**

Netto vastgestelde rechten 196.378.777,27

Aanrekeningen 187.617.726,89

**Algemeen boekhoudkundig
resultaat** **8.761.050,38**

Totaal vastgelegde uitgaven 191.974.428,41

Totaal aanrekeningen 187.617.726,89

**Over te dragen
vastleggingen naar het** **4.356.701,52**

Synthesetabel resultaten begrotingsrekening Buitengewone Dienst

Vastgestelde rechten	141.725.089,85
Onverhaalbare en oninvorderbare rechten	0,00
Netto vastgestelde rechten	141.725.089,85
Vastgelegde uitgaven	141.725.089,85
<u>Algemeen begrotingsresultaat</u>	<u>0,00</u>

Netto vastgestelde rechten	141.725.089,85
Aanrekeningen	83.397.280,09
<u>Algemeen boekhoudkundig resultaat</u>	<u>58.327.809,76</u>

Totaal vastgelegde uitgaven	141.725.089,85
Totaal aanrekeningen	83.397.280,09
<u>Over te dragen vastleggingen naar het</u>	<u>58.327.809,76</u>

**I. DE BALANS EN DE
RESULTATENREKENING
2019**

II.A. DE BALANS

31 DECEMBER 2019

~ B- bladzijden ~

II.B. DE RESULTATENREKENING

31 DECEMBER 2019

~ R- bladzijden ~

D E B E T		KOSTEN	Resultatenrekening VGC 31/12/2019	OPBRENGSTEN	C R E D I T	
I	COURANTE KOSTEN	120.858.532,46		I'	COURANTE OPBRENGSTEN	158.066.180,79
A	Aankopen van goederen	1.046.546,62		A'	Exploitatieopbrengsten	2.606.998,27
B	Exploitatiediensten- en goederen	12.645.818,22		B'	Ontvangen uitbatingstoelagen	155.442.498,20
C	Personeelskosten	59.529.689,23		C'	Financiële opbrengsten	16.684,32
D	Toegestane werkingsubsidies	43.885.730,26		1.	Terugvordering van intresten	-
E	Financiële kosten	3.750.748,13		2.	Diverse financiële opbrengsten	16.684,32
	1. Intresten	3.750.604,82				
	2. Diverse financiële kosten	143,31				
	3. Kosten van financieel beheer	-				
	4. Aflossingen	-				
II	SUBTOTAAL A	120.858.532,46		II'	SUBTOTAAL a	158.066.180,79
III	Positief saldo courante verrichtingen (a-A)	37.207.648,33		III'	Negatief saldo courante verrichtingen (A-a)	-
IV	AFSCHRIJVINGEN, WAARDEVERMINDERINGEN, VOORZIENINGEN, VERR	21.022.505,01		IV'	MEERWAARDEN, VOORRAADVERMEERDERINGEN, VER	2.702.168,49
A	Toevoegingen aan afschrijvingen	8.729.738,17		A'	Meerwaarden	-
B	Waardeverminderingen	-		B'	Voorraadvermeerdering	-
C	Voorraadvermindering	-		C'	Verrekening van ontvangen investeringstoelagen	2.702.168,49
D	Voorzieningen	-				
E	Verrekening van toegestane investeringstoelagen	12.292.766,84		V'	SUBTOTAAL b	2.702.168,49
V	SUBTOTAAL B	21.022.505,01		VI'	TOTAAL a + b	160.768.349,28
VI	TOTAAL A + B	141.881.037,47		VII'	EXPLOITATIEMALI (VI - VI')	-
VII	EXPLOITATIEBONI (VI' - VI)	18.887.311,81		VIII'	UITZONDERLIJKE OPBRENGSTEN	141.035,63
VIII	UITZONDERLIJKE KOSTEN	81.816,38		A'	Gewone dienst	138.691,78
A	Gewone dienst	81.816,38		B'	Buitengewone dienst	2.343,85
B	Buitengewone dienst	-		C'	Niet begrote uitzonderlijke opbrengsten	-
C	Niet begrote uitzonderlijke lasten	-		IX'	AFNAME VAN RESERVES	62.500.520,71
IX	TOEVOEGINGEN AAN RESERVES	55.056.186,24		A'	Ten voordele van de gewone dienst	59.505.836,22
A	Van de gewone dienst	53.286.821,70		B'	Ten voordele van de buitengewone dienst	2.994.684,49
B	Van de buitengewone dienst	1.769.364,54		X'	SUBTOTAAL c (VIII '+ IX')	62.641.556,34
X	SUBTOTAAL C (VIII + IX)	55.138.002,62		XI'	UITZONDERLIJKE MALI (X - X')	-
XI	UITZONDERLIJKE BONI (X' - X)	7.503.553,72		XII'	TOTAAL VAN DE OPBRENGSTEN (VI' + X')	223.409.905,62
XII	TOTAAL VAN DE KOSTEN (VI + X)	197.019.040,09		XIII'	MALI VAN HET DIENSTJAAR (XII - XII')	-
XIII	BONI VAN HET DIENSTJAAR (XII' - XII)	26.390.865,53		XIV'	RESULTAATVERWERKING	-
XIV	RESULTAATVERWERKING	26.390.865,53		A'	Over te dragen nadelig exploitatieresultaat	-
A	Over te dragen batig exploitatieresultaat	18.887.311,81		B'	Over te dragen nadelig uitzonderlijk resultaat	-
B	Over te dragen batig uitzonderlijk resultaat	7.503.553,72				
Controle (XIII - XIV = 0)		0,00		Controle (XIII' - XIV' = 0)		-

I. TOELICHTING
BIJ BALANS EN RESULTATENREKENING
2019

~ BR- bladzijden ~

De balans

De balans op 31 december 2019 werd opgemaakt op basis van de bepalingen van artikel 15 van het besluit van de Vlaamse regering van 3 mei 1991 tot vaststelling van het begrotings- en rekeningstelsel van de Vlaamse Gemeenschapscommissie en volgens het schema dat als bijlage I bij dit besluit was gevoegd.

De passieve waarden geven de bronnen aan van de financiële middelen waarover de Vlaamse Gemeenschapscommissie beschikt terwijl de activa aangeven over welke goederen en rechten de Vlaamse Gemeenschapscommissie beschikt.

AFDELING 1

De afschrijvingsduur van de vaste activa

De afschrijvingsduur wordt bepaald in bijlage III van het besluit van de Vlaamse Regering van 3 mei 1991 tot vaststelling van het begrotings- en rekeningstelsel van de Vlaamse Gemeenschapscommissie.

Bijgevoegde tabel geeft een samenvatting van de investeringen en de investeringstoelagen van toepassing binnen de Vlaamse Gemeenschapscommissie.

AFSCHRIJVINGSDUUR VAN TOEPASSING OP INVESTERINGEN VGC

Inrichtingsplannen en studies van algemene aard	5 jaar
Landbouwgronden	geen
Niet bebouwde bouwgronden	geen
Gronden van gebouwen	geen
Administratieve gebouwen	50 jaar
Schoolgebouwen - kinderdagverblijven	50 jaar
Culturele en sportgebouwen	50 jaar
Andere gebouwen	50 jaar
Werken aan gebouwen	10 jaar
Bureaumeubilair	10 jaar
Ander meubilair	10 jaar
Informaticamaterieel	5 jaar
Ander materieel	5 jaar
Auto's, moto's en bestelwagens	5 jaar
Materieel en algemene uitrusting	10 jaar
Andere investeringen afgeschreven aan 100%	1 jaar
Investeringsstoelagen in kapitaal	volgens de aard van de investering

VERREKENINGSDUUR VAN TOEPASSING OP TOEGESTANE INVESTERINGSTOELAGEN

Investeringsstoelagen Vlaamse Gemeenschap	volgens de aard
Andere investeringstoelagen	van de investering

AFDELING 2

De waarderingsregels

Artikel 18 van het besluit van de Vlaamse Regering van 3 mei 1991 tot vaststelling van het begrotings- en rekeningstelsel van de Vlaamse Gemeenschapscommissie zegt dat het College de waarderingsregels bepaalt en dat deze jaarlijks samengevat worden weergegeven in de toelichting bij de financiële staten.

Bij Collegebesluit nr.91/229 van 20 september 1991, gewijzigd bij Collegebesluit nr.92/291 van 20 december 1992 stelde het College de regels voor de waardebepaling van het patrimonium vast. Samengevat komen de waarderingsregels van toepassing op de Vlaamse Gemeenschapscommissie hierop neer :

JAARLIJKSE HERWAARDERING PATRIMONIUM

De onbebouwde en bebouwde gronden, de gebouwen en andere onroerende investeringen worden niet geherwaardeerd. Zij behouden hun initiële waarde, rekening houdend met de opgelegde afschrijvingen. De initiële waarde wordt wel verhoogd met de factuurwaarde voor aanpassingswerken.

Bij eventuele verkoop van de goederen worden de herwaarderingen uitgevoerd op basis van de reële verkoopwaarde.

AFDELING 3

Nieuwe investeringen tijdens het jaar 2019 :

zie volledig detail in bijlage : 'Nieuwe aankopen tijdens dienstjaar 2019' - NA bladzijden

AFDELING 4

ACTIVA

517.402.347,35

Rubriek I : Immateriële vaste activa

1.426.312,38

-> zie ook bijlage "inventaris 31/12/19"

Rubriek II : Onroerend en roerend patrimonium

221.998.345,58

A. Niet bebouwde gronden en terreinen	736.206,66
B. Gebouwen en hun gronden	152.388.461,37
C. Meubilair en materieel	7.192.563,99
D. Ander roerend patrimonium	531.840,83
F. Erfpacht - Leasing	61.149.272,73

-> zie ook bijlage "inventaris 31/12/19"

Rubriek III : Toegestane investeringstoelagen aan vzw's ...

136.256.370,22

-> zie ook bijlage "inventaris 31/12/19"

Rubriek IV : Toegestane leningen en verkregen subsidiebeloften

3.995.628,71

A. Te ontvangen investeringssubsidies van overheidsinstellingen

		saldo	artikel
investeringsfonds 1998	Vlaamse Gemeenschap	250,19	560/665-52
overgedragen onroerende goederen 2018	Vlaamse Gemeenschap	690.000,00	840/665-521
overgedragen onroerende goederen 2019	Vlaamse Gemeenschap	893.400,00	840/665-521
sportinfr. 2015	Vlaamse Gemeenschap	114.484,92	84001/665-521
subs.inv.spec.doeleinde 2012	Vlaamse Gemeenschap	124.689,57	400/665-52
subs.aankoop en verbouwingwerken 2015	Agion	1.353.855,03	498/665-52
soc.infr.Centrum West 2019	Vlaamse Gemeenschap	204.142,00	82000/665-521
groen en blauw in de stad 2019	Vlaamse Gemeenschap	125.000,00	82000/665-521
Kunstenlab	Vlaamse Gemeenschap	489.807,00	84002/665-521
		3.995.628,71	

Rubriek V : Andere financiële vaste activa

3.441.964,62

A. Deelnemingen

Door de splitsing van de provincie Brabant bezit de Vlaamse Gemeenschapscommissie een bepaald percentage "aandelen" in de verschillende patrimoniumgoederen zonder reeds te weten welk bedrag hiertegenover staat.

in de verschillende patrimoniumgoederen zonder reeds te weten welk bedrag hiertegenover staat.

De verdeling (met waardebeoordeling) zal slechts in de loop van de volgende jaren gebeuren.

Na overleg met het Ministerie van Binnenlandse Zaken -Secretariaat voor de nieuwe gemeentelijke boekhouding - werd geopteerd om voor het totaal bedrag van de overgenomen leningen als tegenrekening de rekening 2811 -deelnemingen - te gebruiken.

Naarmate de verdeling (met waardebeoordeling) van patrimoniumgoederen bekend wordt zal de rekening 2811 -deelnemingen - gecrediteerd worden.

Toelichting 2019

Oorspronkelijke waarde	15.751.944,08
waarde op 31 december 1998	10.078.386,56
-6,08% aandeel in de verkoop van provinciale goederen Koningsstraat 294 en Poststraat 44 te Sint-Joost-Ten-Node	-88.924,37
Oud Korenhuisplein 30 Brussel	-35.419,03
-Bij collegebesluit van 26 maart 1999 nr. 99/079 werden volgende goederen overgedragen aan de V.G.C.: Herzieningslaan 75 1070 Brussel	-302.430,10
-Bij collegebesluit van 22 januari 1999 nr. 99/042 werden volgende goederen overgedragen aan de VGC : N.Melbalaan camps Anderlecht 91.935.300 BEF	-2.279.016,56
-In 2007 wordt Kasterlinden gesplitst. De totale campus wordt geschat op 7.096.600,00 EUR. Bij de splitsing laat men het gebouw + terrein Poolster (622.400 EUR, zit mee in het globale bedrag) buiten beschouwing. VGC heeft recht op 51,20%.	-3.048.021,40
- In 2012 wordt Zaveldal, geschat op 2.277.050EUR en de VGC heeft recht op 39%, verkocht aan de CCF. Evenwel wordt het recht opgesplitst over 2 boekjaren, namelijk	2012: -598.721,14 2013: -289.328,36
	3.436.525,61
<u>Blijven in onverdeelde eigendom:</u>	
- Poolster, geschat (in 2007) op 622.400EUR, 50,3 % voor VGC.	313.067,20
- Op de COOVI-campus zijn er een aantal delen die bij de splitsing in '98 niet gesplitst zijn. Het gaat over: - gebouw 8 (stookplaats) - gebouw 9 (technische dienst) - wegen	
Indertijd zijn deze delen op 126.000.000 BEF geschat.	3.123.458,41
Tot op vandaag zijn deze onroerende goederen en de gronden bicommunautair.	3.436.525,61
- In 2012 werden er 219 aandelen van toetreding Jobpunt aangeschaft	5.429,01
- In 2012 werd er 1 aandeel van de coöperatieve vennootschap Irisnet aangeschaft	10,00
- In 2016 werden de aandelen-eigendom van de nv Hansimmo tijdelijk overgenomen	3.800.000,00
- In 2018 werden deze aandelen verkocht	-3.800.000,00
Eindwaarde op 31 december 2019 van de rekening deelnemingen	3.441.964,62

-> zie ook bijlage "inventaris 31/12/19"

Rubriek VII : Rekeningen van derden, vorderingen op ten hoogste 1 jaar

6.353.719,99

A. Debiteuren (bijdragen ouders kinderopvang, huur...)	983.752,47
B. Overige vorderingen	
3. Te ontvangen toelagen en leningen	5.369.967,52
5. Diverse vorderingen	0,00

-> detail zie bijlage "overzicht openstaande vorderingen op 31/12/19" (balans derden categorie K, SO + OL en DD)

Rubriek VIII : Financiële rekeningen

143.929.034,45

A. Geldbeleggingen	121.152.715,03
B. Financiële rekeningen	22.776.319,42
C. Betalingen in uitvoering	0,00

-> detail zie bijlage "detail financiële rekeningen op 31/12/19" (algemene balans rekeningen 55xxxx tot 58xxxx)

Rubriek IX : Overlopende rekeningen.

971,40

-> detail zie bijlage "detail overlopende rekeningen op 31/12/19" (algemene balans rekeningen 49xxxx)

Toelichting 2019

PASSIVA		517.402.347,35
Rubriek I' : Kapitaal		7.033.364,19
= Beginkapitaal		
Rubriek II' : Reserves		75.868.125,54
-> detail zie bijlage "detail reserves op 31/12/19" (algemene balans rekeningen 141xxx)		
Rubriek III' : Herwaarderingsmeerwaarden		0,00
Rubriek IV' : Overgedragen resultaten		26.390.865,53
A'. Vorige dienstjaren	0,00	
B'. Voorgaand dienstjaar	0,00	
C'. Eigen dienstjaar	26.390.865,53	
Rubriek V' : Gekapitaliseerde resultaten		241.157.698,41
= Goedgekeurde rekeningen t/m 2018		
Rubriek VI' : Investeringsstoelagen, giften, legaten		67.475.158,69
A'. Ontvangen van privé-ondernemingen	0,00	
B'. Ontvangen van vzw's en gezinnen	850.936,80	
C'. Ontvangen van hogere overheden	66.624.221,89	
D'. Ontvangen van andere overheidsinstellingen	0,00	
-> detail zie bijlage "overzicht ontvangen investeringssubsidies en legaten op 31/12/19"		
-> zie ook bijlage "inventaris 31/12/19"		
Rubriek VII' : Voorzieningen voor risico's en kosten		0,00
Rubriek VIII' : Schulden op meer dan 1 jaar		81.771.367,94
A'. Leningen	21.797.106,93	
B'. Leasingschulden	59.974.261,01	
Rubriek IX' : Schulden op ten hoogste 1 jaar		17.645.903,03
A'. Leningen		
1. Aflossingen van leningen	6.457.251,22	
B'. Leveranciers	1.066.902,22	
C'. Schulden mbt belastingen, salarissen en sociale	5.235.217,73	
D'. Diverse schuldeisers	4.886.531,86	
-> detail zie bijlage "overzicht openstaande schulden op 31/12/19" (algemene balans rekeningen 435xxx, 44xxxx, 45xxxx en 46xxxx)		
Rubriek X : Overlopende rekeningen		59.864,02
-> detail zie bijlage "detail overlopende rekeningen op 31/12/19" (algemene balans rekeningen 49xxxx)		

De resultatenrekening 2019

De resultatenrekening werd opgemaakt op basis van de bepalingen van artikel 16 van het besluit van de Vlaamse Executieve van 3 mei 1991 tot vaststelling van het begrotings- en rekeningstelsel van de Vlaamse Gemeenschapscommissie en volgens het schema dat als bijlage II van dit besluit was gevoegd. De resultatenrekening stelt de verschillende kosten en opbrengsten voor.

KOSTEN 2019

Rubriek I : De courante kosten

120.858.532,46

totaal van alle aanrekeningen op de gewone dienst	187.617.726,89 zie synthesetabel begrotingsrekening (aanrekeningen)
- overboekingen naar Lambermontfonds	-2.584.616,94 zie begrotingsrekening 'overboekingen'
Onderwijsfonds	-23.022.740,00 en
Stedenfonds	-17.634.239,76 proef-en saldibalans: rekening 68504x
Gezinsfonds	-1.345.225,00
Bijzonder Investeringsfonds	-8.700.000,00
- overboeking van gewone naar buitengewone SF	-7.485.149,56 zie proef-en saldibalans: rekening 090060 (saldo bj)
- terugbetaling van onwaarden	-81.816,38 zie proef-en saldibalans: som rekeningen 671xxx
- aanrek. 911-01 'aflossingen schulden leningen'	-5.905.406,79 zie proef-en saldibalans: rekening 435130 & 435140 (enkel gecumuleerd debet-debet periode)

Rubriek IV : Voortvloeiende kosten

21.022.505,01

geboekte afschrijvingen in 2019	8.729.738,17 zie proef-en saldibalans: som rek. 660140->660330
+ verrekening van toegestane investeringstoelagen	12.292.766,84 zie proef-en saldibalans: rekening 667800

Rubriek VIII : Uitzonderlijke kosten

81.816,38

Terugbetaling onwaarden + kleine schadeloosstel.	81.816,38 zie proef-en saldibalans: som rekeningen 671xxx
onwaarden op de buitengewone dienst	0,00 zie proef-en saldibalans: rekening 672121
minwaarde bij realisatie vaste activa	0,00 zie proef-en saldibalans: rekening 672410

OPBRENGSTEN 2019

Rubriek I' : De courante opbrengsten

158.066.180,79

nettovastgestelde rechten op de gewone dienst	196.378.777,27 zie synthesetabel begrotingsrekening
- batig resultaat gewone dienst vorige jaren	-8.646.097,24 zie vorige dienstjaren - GD - batig resultaat
- uitzonderlijke kost gewone dienst	-138.691,78 proef-en saldibalans: rekening 771003
afname uit Onderwijsfonds ten voordele van de gewone dienst	-2.003.484,03 zie begrotingsrekening 'overboekingen'
uit Lambermontfonds ten voordele van de gewone dienst	-734.064,10 en
uit Stedenfonds ten voordele van de gewone dienst	-21.713.363,48 proef-en saldibalans: rekening 78504x
uit Gezinsfonds ten voordele van de gewone dienst	-437.240,00
uit Bijzonder Investeringsfonds ten voordele van de gewone dienst	-4.639.655,85

Rubriek IV' : Voortvloeiende opbrengsten

2.702.168,49

verrekening ontvangen investeringstoelagen	2.702.168,49 zie proef-en saldibalans: rekening 767800
--	--

Rubriek VIII' : Uitzonderlijke opbrengsten

141.035,63

Vergoedingen voor kleine schade	138.691,78 proef-en saldibalans: rekening 771003
meerwaarde bij realisatie vaste activa	2.343,85 zie proef-en saldibalans: rekening 77241x

Toelichting 2019

Batig exploitatie resultaat 2019

Rubriek VII : Exploitatie-boni

18.887.311,81

courante opbrengsten	158.066.180,79
voortvloeiende opbrengsten	2.702.168,49
- courante kosten	-120.858.532,46
- voortvloeiende kosten	-21.022.505,01

Rubriek IX' : Afname van reserves

62.500.520,71

overboeking uit Onderwijsfonds ten voordele van de gewone dienst	2.003.484,03
overboeking uit Lambermontfonds ten voordele van de gewone dienst	734.064,10
overboeking uit Stedenfonds ten voordele van de gewone dienst	21.713.363,48
overboeking uit Gezinsfonds ten voordele van de gewone dienst	437.240,00
overboeking uit Bijzonder Investeringsfonds ten voordele van de gewone dienst	4.639.655,85

zie begrotingsrekening 'overboekingen'

zie proef-en saldibalans: rekening 78504x

overboeking uit Onderwijsfonds ten voordele van de buitengewone dienst	22.034.944,79
overboeking uit Lambermontfonds ten voordele van de buitengewone dienst	5.588.330,01
overboeking uit Gezinsfonds ten voordele van de buitengewone dienst	2.994.684,49
overboeking uit BIF ten voordele van de buitengewone dienst	2.354.753,96

zie begrotingsrekening 'overboekingen'

zie proef-en saldibalans: rekening 78505x & 78605x

Rubriek X : Toevoeging aan reserves

55.056.186,24

overboeking naar Onderwijsfonds	23.022.740,00
overboeking naar Lambermontfonds	2.584.616,94
overboeking naar Stedenfonds	17.634.239,76
overboeking naar Gezinsfonds	1.345.225,00
overboeking naar Bijzonder Investeringsfonds	8.700.000,00
Overboeking BD naar fondsen	1.769.364,54

zie proef-en saldibalans: rekening 68504x & 68605x

zie begrotingsrekening 'overboekingen'

Nadelig uitzonderlijk resultaat 2019

Rubriek XI' : Uitzonderlijk mali

7.503.553,72

uitzonderlijke opbrengsten	141.035,63
afname van de reserves	62.500.520,71
- uitzonderlijke kosten	-81.816,38
- toevoegingen aan reserves	-55.056.186,24

Batig resultaat van het dienstjaar 2019

Rubriek XIII : Boni van het dienstjaar

zie ook balans Passief Rubriek IV C'

26.390.865,53

batig exploitatie resultaat	18.887.311,81
+ voordelig uitzonderlijk resultaat	7.503.553,72

I. BIJLAGEN

Proef – en saldibalans

31 december 2019

~ PS– bladzijden ~

EUR EURO

T	Rekening	Omschrijving	Heropening	Debet periode	Credit periode	Saldo periode	Gecumuleerd Debet	Gecumuleerd Credit	Gecumuleerd Saldo
000000		Begrotingswijzigingen en -transferten	0,00 D	64.651.511,28	64.651.511,28	0,00 D	4.971.152.255,57	4.971.152.255,57	0,00 D
0411000		Niet gebudgetteerde BTW	58.515,13 C	0,00	0,00	0,00 D	7.711,63	69.830,16	62.118,53 C
044000		Leveranciers verbintenissen	9.185.215,52 C	0,00	0,00	0,00 D	48.517.679,14	66.358.265,76	17.840.586,62 C
046502		Verbintenis toegestane subsidies	59.161.851,57 C	0,00	0,00	0,00 D	87.187.233,44	131.988.791,74	44.801.558,30 C
060000		Verbintenissen uitgaven	54.994.678,56 D	0,00	0,00	0,00 D	185.004.247,82	135.710.888,03	49.293.359,79 D
090010		Batig budgettair resultaat gewone dienst	0,00 D	0,00	0,00	0,00 D	8.646.097,24	8.646.097,24	0,00 D
090020		Batig budgettair resultaat buitengewone dienst	0,00 D	0,00	0,00	0,00 D	64.769.525,07	64.769.525,07	0,00 D
090060		Overboeking van de gewone dienst naar de buitengew	71.707.313,16 D	7.522.154,37	37.004,81	7.485.149,56 D	79.229.467,53	37.004,81	79.192.462,72 D
090080		Overboeking van de gewone dienst naar de buitengew	71.707.313,16 C	37.004,81	7.522.154,37	7.485.149,56 C	37.004,81	79.229.467,53	79.192.462,72 C
099999		heropening verbintenisrekeningen	13.410.903,66 D	0,00	0,00	0,00 D	13.410.903,66	0,00	13.410.903,66 D
100000		Beginkapitaal	7.033.364,19 C	0,00	0,00	0,00 D	0,00	7.033.364,19	7.033.364,19 C
120000		Gekapitaliseerde resultaten	221.293.589,01 C	0,00	19.864.109,40	19.864.109,40 C	0,00	241.157.698,41	241.157.698,41 C
130330		Batig saldo van het dienstjaar	19.864.109,40 C	19.864.109,40	26.390.865,53	6.526.756,13 C	19.864.109,40	46.254.974,93	26.390.865,53 C
141001		Lambermontfonds	9.850.137,58 C	6.416.803,99	4.448.391,36	1.968.412,63 D	6.416.803,99	14.301.630,51	7.884.826,52 C
141002		Reservefonds Stedenbeleid	4.245.743,24 C	21.752.572,26	17.673.448,54	4.079.123,72 D	21.752.572,26	21.919.191,78	166.619,52 C
141003		Reservefonds Onderwijs	56.952.274,56 C	27.371.655,55	26.356.204,22	1.015.451,33 D	27.372.850,76	83.388.401,33	56.015.550,57 C
141004		Gezinsfonds	8.337.014,91 C	3.796.405,33	1.709.705,84	2.086.699,49 D	3.796.405,33	10.057.078,76	6.260.673,43 C
141005		Bijzonder Investeringsfonds	3.833.549,02 C	6.998.798,10	8.704.388,29	1.705.590,19 C	6.998.798,10	12.539.253,60	5.540.455,50 C
152110		Investeringssubsidies,giften,legaten in kapitaal	1.039.953,04 C	0,00	0,00	0,00 D	0,00	1.078.453,10	1.078.453,10 C
152170		Verrekening van investeringssubsidies,giften,legat	191.130,38 D	37.094,47	708,55	36.385,92 D	228.224,85	708,55	227.516,30 D
154110		Investeringssubsidies in kapitaal van hogere overh	81.563.649,28 C	0,00	0,00	0,00 D	0,00	84.252.649,28	84.252.649,28 C
154170		Verrekening van investeringssubsidies in kapitaal	27.689.700,00 D	3.837.667,95	1.660.958,37	2.176.709,58 D	31.527.367,95	1.660.958,37	29.866.409,58 D
154310		Investeringssubsidies in patrimoniale goederen van	18.595.931,06 C	0,00	0,00	0,00 D	0,00	18.595.931,06	18.595.931,06 C
154370		Verrekening van investeringssubsidies in patrimoni	5.868.875,88 D	1.132.590,08	643.517,09	489.072,99 D	7.001.465,96	643.517,09	6.357.948,87 D
171010		Leningen ten laste van de VGC	71.452.084,14 C	0,07	1.142.797,93	1.142.797,86 C	2.968.788,84	75.563.670,84	72.594.882,00 C
171030		Aflossing van leningen ten laste van de VGC	45.863.730,38 D	4.717.385,82	0,00	4.717.385,82 D	50.797.775,07	0,00	50.797.775,07 D
174210		Leasingschulden	29.628.063,76 C	2.123.342,32	32.469.539,57	30.346.197,25 C	2.123.342,32	62.097.603,33	59.974.261,01 C
214110		Plannen van aanleg, urbanisatieplannen en andere s	13.516.942,88 D	0,00	0,00	0,00 D	14.070.638,48	3.343,61	14.067.294,87 D
214180		Afschrijving op plannen van aanleg, urbanisatiepla	11.935.722,33 C	5.761,02	711.021,18	705.260,16 C	5.761,02	12.646.743,51	12.640.982,49 C
220110		Landbouwgronden	48.797,92 D	0,00	0,00	0,00 D	48.797,92	0,00	48.797,92 D
220210		Niet bebouwde gronden	687.408,74 D	0,00	0,00	0,00 D	687.408,74	0,00	687.408,74 D
221110		Gronden van gebouwen	12.098.142,10 D	0,00	0,00	0,00 D	12.098.142,10	0,00	12.098.142,10 D
221210		Administratieve gebouwen	9.120.009,86 D	0,00	0,00	0,00 D	9.598.594,06	0,00	9.598.594,06 D
221220		Uitrusting en buitengewoon onderhoud administrati	3.662.339,96 D	0,00	0,00	0,00 D	4.733.954,64	0,00	4.733.954,64 D
221280		Afschrijving op administratieve gebouwen	766.563,91 C	0,00	226.480,46	226.480,46 C	0,00	993.044,37	993.044,37 C
221290		Afschrijving op uitrusting en buitengewoon onderho	2.040.785,34 C	114,57	435.341,12	435.226,55 C	114,57	2.476.126,46	2.476.011,89 C

Loc.munt	Grp.bedr.	Schema	Boekjaar	Periode	Periode	Type omschrijving	Type waarde	Munt	Samenvatting	Titels	Sel. rekening	Lengt
EUR		001	2019	1	13	Korte omschrijving	Lokale munt	EUR	Algemene balans	Rekeningen en titels	Alle rekeningen	0

EUR EURO

T	Rekening	Omschrijving	Heropening	Debet periode	Credit periode	Saldo periode	Gecumuleerd Debet	Gecumuleerd Credit	Gecumuleerd Saldo
221310		Schoolgebouwen	50.681.220,92 D	0,00	0,00	0,00 D	53.786.884,89	53.808,97	53.733.075,92 D
221320		Uitrusting en buitengewoon onderhoud schoolgebouw	744.327,23 D	0,00	0,00	0,00 D	744.327,23	0,00	744.327,23 D
221380		Afschrijving op schoolgebouwen	8.886.382,37 C	6.583,06	1.114.544,69	1.107.961,63 C	6.583,06	10.000.927,06	9.994.344,00 C
221390		Afschrijving op uitrusting en buitengewoon onderho	526.326,11 C	0,00	56.883,77	56.883,77 C	0,00	583.209,88	583.209,88 C
221410		Industriële en exploitatiegebouwen	4.788.680,03 D	0,00	0,00	0,00 D	4.816.296,45	0,00	4.816.296,45 D
221480		Afschrijving op industriële en exploitatiegebouwen	248.075,54 C	3.450,21	99.776,14	96.325,93 C	3.450,21	347.851,68	344.401,47 C
221510		Gebouwen voor sport, cultuur en eredienst	90.390.696,98 D	0,00	0,00	0,00 D	93.268.468,38	172.762,05	93.095.706,33 D
221520		Uitrusting en buitengewoon onderhoud voor gebouwe	525.949,18 D	0,00	0,00	0,00 D	595.738,54	0,00	595.738,54 D
221580		Afschrijving op gebouwen voor sport, cultuur en er	20.421.498,70 C	29.500,65	2.238.634,76	2.209.134,11 C	29.500,65	22.660.133,46	22.630.632,81 C
221590		Afschrijving op uitrusting en buitengewoon onderho	239.023,43 C	0,00	48.434,08	48.434,08 C	0,00	287.457,51	287.457,51 C
221910		Andere gebouwen	14.360.950,03 D	0,00	0,00	0,00 D	14.386.427,84	0,00	14.386.427,84 D
221980		Afschrijving op andere gebouwen	3.708.677,48 C	3.011,63	399.033,96	396.022,33 C	3.011,63	4.107.711,44	4.104.699,81 C
230110		Bureaumeubilair	2.286.046,20 D	0,00	0,00	0,00 D	2.330.318,14	0,00	2.330.318,14 D
230180		Afschrijving op bureaumeubilair	1.729.276,42 C	1.206,42	156.062,98	154.856,56 C	1.206,42	1.885.339,40	1.884.132,98 C
230910		Ander meubilair	5.254.193,19 D	0,00	0,00	0,00 D	5.492.874,25	0,08	5.492.874,17 D
230980		Afschrijving op ander meubilair	3.507.006,91 C	2.611,83	351.052,84	348.441,01 C	2.611,83	3.858.059,75	3.855.447,92 C
231310		Informaticamaterieel	7.690.231,35 D	0,00	0,00	0,00 D	9.013.362,88	19.528,84	8.993.834,04 D
231380		Afschrijving op informaticamaterieel	5.421.667,18 C	28.430,57	1.118.578,41	1.090.147,84 C	28.430,57	6.540.245,59	6.511.815,02 C
232110		Fietsen, brom- en motorfietsen	48.349,98 D	0,00	0,00	0,00 D	48.349,98	0,00	48.349,98 D
232180		Afschrijving op fietsen, brom- en motorfietsen	28.039,31 C	0,00	6.524,94	6.524,94 C	0,00	34.564,25	34.564,25 C
232210		Auto' s en bestelwagens	503.301,71 D	0,00	0,00	0,00 D	503.301,71	0,00	503.301,71 D
232280		Afschrijving op auto' s en bestelwagens	503.301,71 C	0,00	0,00	0,00 D	0,00	503.301,71	503.301,71 C
232910		Speciale en andere voertuigen	1.790,80 D	0,00	0,00	0,00 D	1.790,80	0,00	1.790,80 D
232980		Afschrijving op speciale en andere voertuigen	1.790,80 C	0,00	0,00	0,00 D	0,00	1.790,80	1.790,80 C
233010		Machines, exploitatiematerieel en uitrusting	7.630.595,25 D	0,00	0,00	0,00 D	8.070.529,16	6.264,66	8.064.264,50 D
233080		Afschrijving op machines, exploitatiematerieel en	4.912.696,04 C	2.330,12	540.750,75	538.420,63 C	2.330,12	5.453.446,79	5.451.116,67 C
234010		Kunstpatrimonium	458.764,89 D	0,00	0,00	0,00 D	531.840,83	0,00	531.840,83 D
252210		Investeringsubsidies in kapitaal aan vzw 's	113.117.701,92 D	0,00	0,00	0,00 D	124.949.915,32	0,00	124.949.915,32 D
252280		Afschrijving op investeringsubsidies in kapitaal	61.195.055,24 C	1.310,64	6.153.633,63	6.152.322,99 C	1.310,64	67.348.688,87	67.347.378,23 C
256110		Investeringsubsidies in kapitaal aan andere overh	83.360.328,42 D	0,00	0,00	0,00 D	110.457.370,76	0,00	110.457.370,76 D
256180		Afschrijving op investeringsubsidies in kapitaal	25.663.093,78 C	8.398,10	6.148.841,95	6.140.443,85 C	8.398,10	31.811.935,73	31.803.537,63 C
261210		Zakelijke rechten op onroerende goederen ingevolge	150.000,00 D	0,00	0,00	0,00 D	150.000,00	0,00	150.000,00 D
261280		Afschrijving op zakelijke rechten op onroerende go	3.030,00 C	0,00	1.515,00	1.515,00 C	0,00	4.545,00	4.545,00 C
262110		Onroerende goederen in leasing	32.402.430,96 D	0,00	0,00	0,00 D	64.871.970,53	0,00	64.871.970,53 D
262180		Afschrijving op onroerende goederen in leasing	2.592.194,48 C	0,00	1.297.439,41	1.297.439,41 C	0,00	3.889.633,89	3.889.633,89 C
263110		Bureaumateriaal in leasing	141.907,51 D	0,00	0,00	0,00 D	141.907,51	0,00	141.907,51 D

Loc.munt	Grp.bedr.	Schema	Boekjaar	Periode	Periode	Type omschrijving	Type waarde	Munt	Samenvatting	Titels	Sel. rekening	Lengt
EUR		001	2019	1	13	Korte omschrijving	Lokale munt	EUR	Algemene balans	Rekeningen en titels	Alle rekeningen	0

EUR EURO

T	Rekening	Omschrijving	Heropening	Debet periode	Credit periode	Saldo periode	Gecumuleerd Debet	Gecumuleerd Credit	Gecumuleerd Saldo
263180		Afschrijving op bureaumeubilair in leasing	109.762,66 C	712,25	11.376,01	10.663,76 C	712,25	121.138,67	120.426,42 C
270410		Subsidies in kapitaal beloofd hog overheden	3.601.650,38 D	0,00	0,00	0,00 D	6.290.650,38	2.295.021,67	3.995.628,71 D
282110		Deelnemingen in overheidsondernemingen	3.436.525,61 D	0,00	0,00	0,00 D	3.436.525,61	0,00	3.436.525,61 D
282120		Volstorting van deelnemingen in overh	5.439,01 D	0,00	0,00	0,00 D	5.439,01	0,00	5.439,01 D
400040		Debiteuren van exploitatieopbrengsten per invidue	1.770.978,78 D	0,00	0,00	0,00 D	2.566.383,20	1.582.630,73	983.752,47 D
400100		Klanten in wacht	0,00 D	0,00	0,00	0,00 D	795.404,42	795.404,42	0,00 D
413020		Te ontvangen werkingsubsidies	4.411.619,27 D	0,00	30.764,44	30.764,44 C	152.868.025,81	148.640.856,15	4.227.169,66 D
413030		Op te nemen leningen	2.968.788,77 D	1.142.797,93	0,07	1.142.797,86 D	10.049.164,24	8.906.366,38	1.142.797,86 D
413100		Te ontvangen investeringsubsidies in wacht	0,00 D	0,00	0,00	0,00 D	2.689.000,00	2.689.000,00	0,00 D
413200		Te ontvangen werkingsubsidies in wacht	0,00 D	0,00	0,00	0,00 D	164.709.406,54	164.709.406,54	0,00 D
413300		Op te nemen leningen in wacht	0,00 D	1.142.798,00	1.142.798,00	0,00 D	7.080.375,54	7.080.375,54	0,00 D
435130		Periodieke aflossingen van leningen die binnen he	4.894.833,70 C	2.437.128,82	6.840.728,14	4.403.599,32 C	6.911.335,28	11.952.220,71	5.040.885,43 C
435140		Periodieke aflossingen van leasingschulden die bin	410.437,30 C	0,00	2.123.342,32	2.123.342,32 C	1.117.413,83	2.533.779,62	1.416.365,79 C
440000		Leveringen, werken GD FF104OD	673.777,19 C	4.796,78	4.342,60	454,18 D	18.755.643,13	19.378.998,97	623.355,84 C
440010		Leveringen, werken BD FF104OD	845.171,05 C	32.471.100,47	1.560,90	32.469.539,57 D	42.926.868,30	43.138.819,44	211.951,14 C
440020		Huurgelden FF104OD	209.472,00 C	0,00	0,00	0,00 D	6.501.267,95	6.732.940,20	231.672,25 C
440040		Erelonen,commissies met beroepskarakter FF281.50	8.643,68 C	0,00	0,00	0,00 D	572.500,66	574.909,58	2.408,92 C
440050		Buitenlandse leveranciers Gewone Dienst	1.764,14 C	0,00	0,00	0,00 D	75.659,67	76.746,70	1.087,03 C
440060		Buitenlandse leveranciers Buitengewone Dienst	13.716,00 C	0,00	0,00	0,00 D	62.336,61	62.336,61	0,00 D
440100		Leveranciers in wacht	13.189,24 C	0,00	0,00	0,00 D	69.042.846,56	69.039.273,60	3.572,96 D
451000		Te betalen BTW	0,00 D	5.786,51	0,00	5.786,51 D	23.080,13	23.080,13	0,00 D
451900		Rekening courant administratie BTW	7.021,11 C	0,00	5.786,51	5.786,51 C	24.058,01	29.184,07	5.126,06 C
453000		Ingehouden bedrijfsvoorheffing	587.618,13 C	0,00	0,00	0,00 D	7.049.856,37	8.334.951,54	1.285.095,17 C
454000		Bijdragen aan RSZPPO en aan andere organismen	4.912.817,51 C	0,00	0,00	0,00 D	10.935.242,74	15.985.693,62	5.050.450,88 C
454520		Bijdragen voor het pensioen van mandatarissen	1.259,26 C	0,00	0,00	0,00 D	3.449,29	4.443,67	994,38 C
454530		Pensioenbijdrage voor de VGC- en andere pensioene	310.275,36 D	0,00	0,00	0,00 D	3.661.924,87	3.360.334,26	301.590,61 D
455000		Te betalen nettobezoldigingen en -vergoedingen	2.630.688,29 D	0,00	0,00	0,00 D	33.773.900,86	31.175.776,99	2.598.123,87 D
458200		Andere inhoudingen op bezoldigingen	12.211,25 D	0,00	0,00	0,00 D	31.521,23	19.309,98	12.211,25 D
458201		Inhoudingen maaltijdcheques	1.665.750,80 C	0,00	0,00	0,00 D	14,17	1.805.491,14	1.805.476,97 C
464020		Ontvangen waarborgen en borgtochten	20.500,00 C	0,00	0,00	0,00 D	250,00	21.250,00	21.000,00 C
465020		Te betalen toegestane subsidies	2.336.603,66 C	830,00	830,00	0,00 D	80.102.417,74	84.967.949,60	4.865.531,86 C
465200		Te betalen toegestane subsidies in wacht	0,00 D	0,00	0,00	0,00 D	82.630.515,94	82.630.515,94	0,00 D
495000		Te identificeren inningen	2.468,00 C	0,00	0,00	0,00 D	12.567.478,59	12.626.500,64	59.022,05 C
496000		Te identificeren betalingen	133,81 C	0,00	454,18	454,18 C	145.796,51	145.493,04	303,47 D
498000		Ten onrechte ontvangen sommen	6.785,88 C	500,00	53,97	446,03 D	315.915,44	316.757,41	841,97 C
499001		Facturen VR in wacht	2.300,86 D	1.142.798,00	1.142.798,00	0,00 D	175.418.802,78	175.413.976,43	4.826,35 D

Loc.munt	Grp.bedr.	Schema	Boekjaar	Periode	Periode	Type omschrijving	Type waarde	Munt	Samenvatting	Titels	Sel. rekening	Lengt
EUR		001	2019	1	13	Korte omschrijving	Lokale munt	EUR	Algemene balans	Rekeningen en titels	Alle rekeningen	0

EUR EURO

T	Rekening	Omschrijving	Heropening	Debet periode	Credit periode	Saldo periode	Gecumuleerd Debet	Gecumuleerd Credit	Gecumuleerd Saldo
499005	Wachtrekening OND PERS		0,00 D	0,00	0,00	0,00 D	8.303.133,82	8.303.133,82	0,00 D
499901	Rekening factuur in wacht		13.123,78 D	0,00	0,00	0,00 D	151.550.597,99	151.554.756,41	4.158,42 C
550001	Dexia rekening-courant		5.671.420,38 D	5.935.145,53	0,00	5.935.145,53 D	294.813.049,53	285.672.388,22	9.140.661,31 D
550004	Toelagen en leningsgelden		253.206,14 D	250.000,00	0,00	250.000,00 D	13.078.098,96	11.956.090,64	1.122.008,32 D
550005	Speelpleinen - Cultuur		0,00 D	0,00	222,00	222,00 C	16.352,23	16.352,23	0,00 D
550006	Sportdienst - Cultuur		0,00 D	0,00	60,00	60,00 C	791.300,55	791.300,55	0,00 D
550007	Opvanggezinnen - W&G		0,00 D	0,00	94,00	94,00 C	376.038,98	376.038,98	0,00 D
550008	LOGO		82.935,69 D	0,00	0,00	0,00 D	82.935,69	0,00	82.935,69 D
550009	Poolster		0,00 D	0,00	20.620,99	20.620,99 C	785.982,47	785.982,47	0,00 D
550010	Materieeluitlendendienst G&L		0,00 D	0,00	2.572,55	2.572,55 C	94.053,89	94.053,89	0,00 D
550011	Onderwijs algemeen		0,00 D	0,00	0,00	0,00 D	76,00	76,00	0,00 D
550012	CLB		0,00 D	0,00	0,00	0,00 D	347.380,60	347.380,60	0,00 D
550013	Kasterlinden		0,00 D	440,00	320.203,97	319.763,97 C	1.012.243,68	1.012.243,68	0,00 D
550014	Kasterlinden, verblijf voor jongeren		0,00 D	180,00	2.510,00	2.330,00 C	58.470,68	58.470,68	0,00 D
550015	Zaveldal		0,00 D	0,00	0,00	0,00 D	23.059,53	23.059,53	0,00 D
550020	Fortis rekening-courant 001-4822687-20		521.299,92 D	0,00	331.037,40	331.037,40 C	1.818.206,44	1.284.270,17	533.936,27 D
550022	Speelpleinen - Onderwijs		0,00 D	0,00	0,00	0,00 D	144.599,20	144.599,20	0,00 D
550023	ING zichtrekening		185.117,67 D	0,00	0,00	0,00 D	1.503.749,59	1.318.631,92	185.117,67 D
550024	Kasterlinden Basis		0,00 D	181,60	3.609,45	3.427,85 C	56.446,14	56.438,44	7,70 D
550025	Ontvangsten Ticketing-Inschrijvingen		1.501,48 D	0,00	0,00	0,00 D	488.833,11	488.663,11	170,00 D
551001	Gezinsfonds		348.590,49 D	0,00	0,00	0,00 D	97.256.575,49	95.503.405,51	1.753.169,98 D
551002	Lambermontfonds		56.198,00 D	0,00	0,00	0,00 D	68.026.283,40	66.625.674,26	1.400.609,14 D
551003	Bijzonder Investeringsfonds		104.775,54 D	0,00	0,00	0,00 D	37.542.119,69	36.827.163,63	714.956,06 D
551004	Reservefonds Stedenbeleid		133.664,51 D	6.525.000,00	6.943.831,34	418.831,34 C	89.285.395,72	88.766.518,14	518.877,58 D
551005	Reservefonds Onderwijs		1.115.912,01 D	8.500.000,00	11.499.702,93	2.999.702,93 C	487.163.583,98	480.154.890,35	7.008.693,63 D
553003	Effectendossier Gezinsfonds		16.494.097,55 D	0,00	0,00	0,00 D	105.424.083,68	94.139.641,99	11.284.441,69 D
553004	Effectendossier Lambermontfonds		7.999.410,76 D	0,00	0,00	0,00 D	71.864.633,96	63.855.898,43	8.008.735,53 D
553005	Effectendossier rf Stedenbeleid		10.898.165,63 D	5.399.432,74	6.524.549,78	1.125.117,04 C	80.241.415,28	70.842.289,18	9.399.126,10 D
553006	Effectendossier dotatie		1.997.954,04 D	0,00	3.999.793,35	3.999.793,35 C	113.841.230,56	111.841.891,67	1.999.338,89 D
553007	Effectendossier Dexia rf Onderwijs		98.911.930,85 D	11.499.702,93	8.499.762,51	2.999.940,42 D	550.108.096,43	465.646.726,13	84.461.370,30 D
553010	Effectendossier Toel & Leningsgelden		2.999.908,56 D	0,00	249.993,33	249.993,33 C	10.749.121,21	10.749.121,21	0,00 D
553012	Effectendossier Bijz. Investeringsfonds		4.199.821,40 D	0,00	0,00	0,00 D	38.825.386,23	32.825.683,71	5.999.702,52 D
557000	Kas van de thesaurier		3.989,88 D	0,00	0,00	0,00 D	9.132,43	7.305,24	1.827,19 D
557001	Decentrale kas Cultuur		0,00 D	0,00	0,00	0,00 D	123,34	123,34	0,00 D
557002	Decentrale kas Onderwijs		0,00 D	0,00	0,00	0,00 D	77,50	77,50	0,00 D
557004	Decentrale kas Gebouwen en Logistiek		0,00 D	0,00	0,00	0,00 D	356,95	356,95	0,00 D

Loc.munt	Grp.bedr.	Schema	Boekjaar	Periode	Periode	Type omschrijving	Type waarde	Munt	Samenvatting	Titels	Sel. rekening	Lengt
EUR		001	2019	1	13	Korte omschrijving	Lokale munt	EUR	Algemene balans	Rekeningen en titels	Alle rekeningen	0

EUR EURO

T	Rekening	Omschrijving	Heropening	Debet periode	Credit periode	Saldo periode	Gecumuleerd Debet	Gecumuleerd Credit	Gecumuleerd Saldo
557099		Kas thesaurier -geldwaardige papieren	313.348,88 D	0,00	0,00	0,00 D	313.348,88	0,00	313.348,88 D
580000		Betalingen in uitvoering r/c	0,00 D	38.067.526,20	38.067.526,20	0,00 D	1.873.896.067,23	1.873.896.067,23	0,00 D
607110		Kantoorbenodigdheden voor rechtstreeks verbruik	0,00 D	0,00	0,00	0,00 D	62.508,06	7.298,68	55.209,38 D
607120		Technische benodigdheden voor rechtstreeks verbruik	0,00 D	0,00	0,00	0,00 D	565.273,11	51.248,65	514.024,46 D
607130		Benodigdheden voor gebouwen voor rechtstreeks verb	0,00 D	0,00	0,00	0,00 D	120.997,29	5.867,19	115.130,10 D
607140		Brandstoffen voor de verwarming van gebouwen	0,00 D	0,00	0,00	0,00 D	349.559,51	120,69	349.438,82 D
607152		Olie en brandstof voor voertuigen	0,00 D	0,00	0,00	0,00 D	12.743,86	0,00	12.743,86 D
610000		Huur en huurlasten van gehuurde onroerende goedere	0,00 D	0,00	0,00	0,00 D	2.531.760,77	108.530,36	2.423.230,41 D
611010		Reis- en verblijfkosten van VGCpersoneel en mandat	0,00 D	0,00	0,00	0,00 D	490.839,91	14.864,74	475.975,17 D
611090		Andere kosten te betalen aan het VGCpersoneel	0,00 D	0,00	0,00	0,00 D	23.641,99	0,00	23.641,99 D
612010		Erelonen en vergoedingen voor expertises	0,00 D	0,00	0,00	0,00 D	14.015,48	0,00	14.015,48 D
612020		Erelonen en vergoedingen voor studies en werken va	0,00 D	0,00	0,00	0,00 D	130.170,40	0,00	130.170,40 D
612030		Erelonen en vergoedingen aan advocaten, artsen en	0,00 D	0,00	0,00	0,00 D	35.306,71	211,34	35.095,37 D
612040		Auteursrechten, erelonen en vergoedingen voor opt	0,00 D	0,00	0,00	0,00 D	10.593,44	0,00	10.593,44 D
612091		Presentiegelden van commissies en jury's	0,00 D	0,00	0,00	0,00 D	8.050,80	0,00	8.050,80 D
612092		Erelonen en vergoedingen voor andere prestaties	0,00 D	0,00	0,00	0,00 D	11.371,47	0,00	11.371,47 D
613110		Administratieve prestaties van derden	0,00 D	0,00	0,00	0,00 D	366.031,00	1.621,40	364.409,60 D
613121		Kosten voor frankering	0,00 D	0,00	0,00	0,00 D	58.816,95	0,00	58.816,95 D
613122		Telefoonkosten , internerverkeer ...	0,00 D	0,00	0,00	0,00 D	223.926,68	1.849,55	222.077,13 D
613131		Huur en onderhoud van bureaumeubilair en -materie	0,00 D	0,00	0,00	0,00 D	244.920,23	1.578,06	243.342,17 D
613132		Beheers- en werkingskosten van de informatica	0,00 D	0,00	0,00	0,00 D	2.330.967,90	112.481,54	2.218.486,36 D
613140		Prestaties van de arbeidgeneeskundige dienst	0,00 D	0,00	0,00	0,00 D	108.085,15	0,00	108.085,15 D
613150		Receptie- en representatiekosten	0,00 D	0,00	0,00	0,00 D	70.397,80	3.909,13	66.488,67 D
613160		Kosten voor documentatie en abonnementen	0,00 D	0,00	0,00	0,00 D	40.100,60	5,00	40.095,60 D
613192		Kosten voor beroepsopleiding van personeel	0,00 D	0,00	0,00	0,00 D	298.490,01	21.773,43	276.716,58 D
613193		Kosten voor het inrichten van examens en selecties	0,00 D	0,00	0,00	0,00 D	202.244,45	2.825,66	199.418,79 D
613194		Kosten eigen aan de functie van verkopen en verhur	0,00 D	0,00	0,00	0,00 D	10.959,45	0,00	10.959,45 D
613195		Andere administratiekosten	0,00 D	0,00	0,00	0,00 D	262.664,01	32.762,54	229.901,47 D
613211		Technische prestaties van derden	0,00 D	0,00	0,00	0,00 D	1.196.604,95	55.911,43	1.140.693,52 D
613220		Kosten voor werkkleding	0,00 D	0,00	0,00	0,00 D	27.155,84	130,10	27.025,74 D
613271		Benodigdheden voor prijsuitdelingen, speelgoed, en	0,00 D	0,00	0,00	0,00 D	137,60	0,00	137,60 D
613272		Kosten voor schoolreizen, uitstappen en openlucht	0,00 D	0,00	0,00	0,00 D	73.314,22	2.056,92	71.257,30 D
613274		Andere voordelen onderwijs	0,00 D	0,00	0,00	0,00 D	39.960,25	39.960,25	0,00 D
613290		Andere technische kosten	0,00 D	0,00	0,00	0,00 D	1.432.795,82	201.845,83	1.230.949,99 D
613310		Prestaties van derden voor de gebouwen	0,00 D	0,00	0,00	0,00 D	1.971.811,06	188.859,07	1.782.951,99 D
613320		Electriciteit voor de gebouwen	0,00 D	0,00	0,00	0,00 D	504.596,22	0,00	504.596,22 D

Loc.munt	Grp.bedr.	Schema	Boekjaar	Periode	Periode	Type omschrijving	Type waarde	Munt	Samenvatting	Titels	Sel. rekening	Lengt
EUR		001	2019	1	13	Korte omschrijving	Lokale munt	EUR	Algemene balans	Rekeningen en titels	Alle rekeningen	0

EUR EURO

T	Rekening	Omschrijving	Heropening	Debet periode	Credit periode	Saldo periode	Gecumuleerd Debet	Gecumuleerd Credit	Gecumuleerd Saldo
613350		Water voor de gebouwen	0,00 D	0,00	0,00	0,00 D	121.307,05	1.977,47	119.329,58 D
613390		Andere kosten voor de gebouwen	0,00 D	0,00	0,00	0,00 D	22.528,41	872,23	21.656,18 D
613410		Prestaties van derden voor voertuigen	0,00 D	0,00	0,00	0,00 D	4.410,51	0,00	4.410,51 D
613430		Huurkosten van transportmaterieel	0,00 D	0,00	0,00	0,00 D	103.817,52	280,28	103.537,24 D
613490		Andere kosten voor voertuigen	0,00 D	0,00	0,00	0,00 D	24.835,66	0,00	24.835,66 D
615010		Verzekering van de voertuigen	0,00 D	0,00	0,00	0,00 D	1.540,79	0,00	1.540,79 D
615091		Verzekeringen: burgerlijke aansprakelijkheid, dief	0,00 D	0,00	0,00	0,00 D	54.744,88	45,00	54.699,88 D
615092		Verzekering van de onroerende goederen	0,00 D	0,00	0,00	0,00 D	37.101,90	0,00	37.101,90 D
616010		Belastingen,taksen en retributies op onroerende go	0,00 D	0,00	0,00	0,00 D	350.151,67	0,00	350.151,67 D
620010		Bezoldiging van het VGCpersoneel	0,00 D	0,00	0,00	0,00 D	26.084.794,83	16.972,36	26.067.822,47 D
620020		Bezoldiging van de gesubsidieerde contractuelen	0,00 D	0,00	0,00	0,00 D	4.480.030,89	7.122,67	4.472.908,22 D
620110		Bezoldiging van het onderwyzend personeel ten las	0,00 D	0,00	0,00	0,00 D	8.303.133,82	0,00	8.303.133,82 D
620120		Bezoldiging van het onderwyzend personeel ten las	0,00 D	0,00	0,00	0,00 D	1.329.621,03	2.074,12	1.327.546,91 D
621010		Vakantiegeld van het VGCpersoneel	0,00 D	0,00	0,00	0,00 D	1.847.928,38	325,05	1.847.603,33 D
621020		Vakantiegeld van de gesubsidieerde contractuelen	0,00 D	0,00	0,00	0,00 D	337.009,61	0,00	337.009,61 D
621120		Vakantiegeld van het onderwyzend personeel ten la	0,00 D	0,00	0,00	0,00 D	65.117,64	0,00	65.117,64 D
621290		Andere sociale vergoedingen en toelagen	0,00 D	0,00	0,00	0,00 D	696.895,47	0,00	696.895,47 D
622010		Patronale bijdrage aan de RSZPPO voor het VGCperso	0,00 D	0,00	0,00	0,00 D	5.814.501,85	4.654,81	5.809.847,04 D
622020		Patronale bijdrage aan de RSZPPO voor de gesubsidi	0,00 D	0,00	0,00	0,00 D	1.287.755,06	2.311,42	1.285.443,64 D
622120		Patronale bijdrage aan de RSZPPO voor het onderwij	0,00 D	0,00	0,00	0,00 D	275.341,05	506,24	274.834,81 D
624010		Patronale bijdrage aan de omslagkas voor pensioene	0,00 D	0,00	0,00	0,00 D	5.753.768,20	514,15	5.753.254,05 D
624120		Patronale bijdragen aan de pensioenkas voor het on	0,00 D	0,00	0,00	0,00 D	1.048.492,35	0,00	1.048.492,35 D
624290		Patronale bidragen aan andere pensioenkas	0,00 D	0,00	0,00	0,00 D	256.000,00	0,00	256.000,00 D
625010		Vergoeding voor verplaatsingskosten van en naar he	0,00 D	0,00	0,00	0,00 D	764.098,73	1.991,95	762.106,78 D
625410		Andere geldelijke tegemoetkomingen VGCpersoneel	0,00 D	0,00	0,00	0,00 D	878.458,00	0,00	878.458,00 D
626001		Pensioenen rechtstreeks ten laste van de VGC	0,00 D	0,00	0,00	0,00 D	57.369,48	0,00	57.369,48 D
627010		Verzekering tegen werkongevallen	0,00 D	0,00	0,00	0,00 D	203.113,03	7.395,75	195.717,28 D
627020		Bijdragen aan de arbeidsgeneeskundige dienst	0,00 D	0,00	0,00	0,00 D	19.571,66	57,55	19.514,11 D
628010		Bijdragen aan de gemeenschappelijke en andere soca	0,00 D	0,00	0,00	0,00 D	33.629,63	720,91	32.908,72 D
628020		Tussenkost in de vakbondspremies	0,00 D	0,00	0,00	0,00 D	37.705,50	0,00	37.705,50 D
632121		Subsidies aan verenigingen of instellingen op basi	0,00 D	0,00	0,00	0,00 D	11.424.970,19	0,00	11.424.970,19 D
632122		Toelagen aan verenigingen instellingen of personen	0,00 D	0,00	0,00	0,00 D	20.331.699,15	830,00	20.330.869,15 D
632123		Nominatimtoelagen aan verenigingen of instellingen	0,00 D	0,00	0,00	0,00 D	6.401.835,00	0,00	6.401.835,00 D
636171		Bijdragen in de werkingkosten van andere overheids	0,00 D	0,00	0,00	0,00 D	4.970.510,06	210,00	4.970.300,06 D
636173		Bijdragen aan andere openbare instellingen met rec	0,00 D	0,00	0,00	0,00 D	757.755,86	0,00	757.755,86 D
651041		Financiële kosten van leningen ten laste van de VG	0,00 D	17.250,90	0,00	17.250,90 D	371.188,57	0,00	371.188,57 D

Loc.munt	Grp.bedr.	Schema	Boekjaar	Periode	Periode	Type omschrijving	Type waarde	Munt	Samenvatting	Titels	Sel. rekening	Lengt
EUR		001	2019	1	13	Korte omschrijving	Lokale munt	EUR	Algemene balans	Rekeningen en titels	Alle rekeningen	0

EUR EURO

T	Rekening	Omschrijving	Heropening	Debet periode	Credit periode	Saldo periode	Gecumuleerd Debet	Gecumuleerd Credit	Gecumuleerd Saldo
654240		Financiële kosten van leasingschulden	0,00 D	0,00	0,00	0,00 D	3.379.416,25	0,00	3.379.416,25 D
657210		Betaalde nalatigheids- of moratoriumintresten en k	0,00 D	0,00	0,00	0,00 D	143,31	0,00	143,31 D
660140		Toevoeging aan afschrijvingen op plannen en studie	0,00 D	711.021,18	5.761,02	705.260,16 D	711.021,18	5.761,02	705.260,16 D
660210		Toevoeging aan afschrijvingen op gebouwen	0,00 D	5.916.568,39	42.660,12	5.873.908,27 D	5.916.568,39	42.660,12	5.873.908,27 D
660300		Toevoeging aan afschrijvingen op meubilair	0,00 D	507.115,82	3.818,25	503.297,57 D	507.115,82	3.818,25	503.297,57 D
660310		Toevoeging aan afschrijvingen op bureaumaterieel	0,00 D	1.129.954,42	29.142,82	1.100.811,60 D	1.129.954,42	29.142,82	1.100.811,60 D
660320		Toevoeging aan afschrijvingen op transportmaterieel	0,00 D	6.524,94	0,00	6.524,94 D	6.524,94	0,00	6.524,94 D
660330		Toevoeging aan afschrijvingen op machines, explota	0,00 D	540.750,75	2.330,12	538.420,63 D	540.750,75	2.330,12	538.420,63 D
660610		Toevoeging een afschrijving op zakelijke rechten o	0,00 D	1.515,00	0,00	1.515,00 D	1.515,00	0,00	1.515,00 D
667800		Toevoeging aan afschrijvingen op toegestane invest	0,00 D	12.302.475,58	9.708,74	12.292.766,84 D	12.302.475,58	9.708,74	12.292.766,84 D
671111		Onwaarden op niet geïnde vastgestelde rechten van	0,00 D	0,00	0,00	0,00 D	81.816,38	0,00	81.816,38 D
685041		Toevoeging van de gewone dienst aan Lambermontfond	0,00 D	2.584.616,94	0,00	2.584.616,94 D	2.584.616,94	0,00	2.584.616,94 D
685042		Toevoeging van de gewone dienst aan reservefonds S	0,00 D	17.634.239,76	0,00	17.634.239,76 D	17.634.239,76	0,00	17.634.239,76 D
685043		Toevoeging van de gewone dienst aan reservefonds O	0,00 D	23.022.740,00	0,00	23.022.740,00 D	23.022.740,00	0,00	23.022.740,00 D
685044		Toevoeging van gewone dienst aan rf Kind en Gezin	0,00 D	1.345.225,00	0,00	1.345.225,00 D	1.345.225,00	0,00	1.345.225,00 D
685045		Toevoeging van gewone dienst aan BIF	0,00 D	8.700.000,00	0,00	8.700.000,00 D	8.700.000,00	0,00	8.700.000,00 D
686050		Toevoeging van buitengewone dienst aan buitengewoo	0,00 D	1.769.364,54	0,00	1.769.364,54 D	1.769.364,54	0,00	1.769.364,54 D
692010		Over te dragen batig exploitatieresultaat	0,00 D	18.887.311,81	0,00	18.887.311,81 D	18.887.311,81	0,00	18.887.311,81 D
692020		Over te dragen batig uitzonderlijk resultaat	0,00 D	7.503.553,72	0,00	7.503.553,72 D	7.503.553,72	0,00	7.503.553,72 D
713010		Opbrengsten uit geleverde prestaties	0,00 D	0,00	0,00	0,00 D	41.163,20	1.228.222,51	1.187.059,31 C
713020		Opbrengsten uit de verkoop van goederen	0,00 D	0,00	621,60	621,60 C	8.495,96	111.865,62	103.369,66 C
713095		Tussenkost ouders in de schoolmaaltijden,e.d.	0,00 D	0,00	180,00	180,00 C	480,00	57.540,68	57.060,68 C
713099		Andere ontvangsten en terugvorderingen	0,00 D	0,00	500,00	500,00 C	234.739,45	1.457.035,68	1.222.296,23 C
713201		Verhuring van onroerende goederen aan onderneminge	0,00 D	0,00	0,00	0,00 D	6.929,00	44.141,39	37.212,39 C
721410		Bijdrage van de hogere overheden in de weddelasten	0,00 D	0,00	0,00	0,00 D	0,00	257.077,87	257.077,87 C
734011		Subsidies van hogere overheden voor de bezoldiging	0,00 D	0,00	0,00	0,00 D	0,00	8.303.133,82	8.303.133,82 C
734031		Subsidies van hogere overheden voor werkingskosten	0,00 D	0,00	0,00	0,00 D	88.387,97	1.454.470,24	1.366.082,27 C
734032		Subsidies van de hogere overheden voor de schoolbe	0,00 D	0,00	0,00	0,00 D	76.904,79	571.952,96	495.048,17 C
734051		Subsidies van de hogere overheden voor de werkings	0,00 D	30.764,44	0,00	30.764,44 D	30.764,44	2.227.559,08	2.196.794,64 C
734053		Subsidies van de hogere overheden voor het gesubs	0,00 D	0,00	0,00	0,00 D	238.838,15	4.682.111,91	4.443.273,76 C
734054		Andere specifieke subsidies van de hogere overhede	0,00 D	30.213,92	71.013,92	40.800,00 C	52.548,45	5.101.821,12	5.049.272,67 C
734061		Dotaties van de Vlaamse Raad	0,00 D	0,00	0,00	0,00 D	0,00	27.009.000,00	27.009.000,00 C
734064		Dotaties van het Brussels Hoofdstedelijk Gewest a	0,00 D	0,00	0,00	0,00 D	0,00	16.253.000,00	16.253.000,00 C
734065		Dotaties van het Brussels Hoofdstedelijk Gewest a	0,00 D	0,00	0,00	0,00 D	0,00	3.801.000,00	3.801.000,00 C
734067		Trekkingsrechten Brussels Hoofdstedelijk Gewest	0,00 D	0,00	0,00	0,00 D	0,00	51.008.000,00	51.008.000,00 C

Loc.munt	Grp.bedr.	Schema	Boekjaar	Periode	Periode	Type omschrijving	Type waarde	Munt	Samenvatting	Titels	Sel. rekening	Lengt
EUR		001	2019	1	13	Korte omschrijving	Lokale munt	EUR	Algemene balans	Rekeningen en titels	Alle rekeningen	0

EUR EURO

T	Rekening	Omschrijving	Heropening	Debet periode	Credit periode	Saldo periode	Gecumuleerd Debet	Gecumuleerd Credit	Gecumuleerd Saldo
734068		Trekkingsrechten Vlaamse Gemeenschap	0,00 D	0,00	0,00	0,00 D	0,00	17.500.815,00	17.500.815,00 C
734069		Trekkingsrechten Federale overheid	0,00 D	0,00	0,00	0,00 D	0,00	17.760.000,00	17.760.000,00 C
757210		Inkomsten van beleggingen in effecten	0,00 D	0,00	663,54	663,54 C	0,27	16.684,59	16.684,32 C
767800		Verrekening ontvangen investeringssubsidies, gifte	0,00 D	2.305.184,01	5.007.352,50	2.702.168,49 C	2.305.184,01	5.007.352,50	2.702.168,49 C
771003		Vergoedingen voor kleine schade	0,00 D	0,00	0,00	0,00 D	491,80	139.183,58	138.691,78 C
772410		Meerwaarde bij realisatie van vaste activa	0,00 D	0,00	0,00	0,00 D	0,00	2.343,85	2.343,85 C
785041		Afname van Lambermontfonds ten voordele van de gew	0,00 D	778,51	734.842,61	734.064,10 C	778,51	734.842,61	734.064,10 C
785042		Afname van reservefonds Stedenbeleid ten voordele	0,00 D	39.208,78	21.752.572,26	21.713.363,48 C	39.208,78	21.752.572,26	21.713.363,48 C
785043		Afname van reservefonds Onderwijs ten voordele van	0,00 D	373,55	2.003.857,58	2.003.484,03 C	373,55	2.003.857,58	2.003.484,03 C
785044		Afname van reservefonds GF	0,00 D	0,00	437.240,00	437.240,00 C	0,00	437.240,00	437.240,00 C
785045		Afname van BIF ten voordele van gewone dienst	0,00 D	0,00	4.639.655,85	4.639.655,85 C	0,00	4.639.655,85	4.639.655,85 C
785051		Afname van Lambermontfonds ten voordele van de bui	0,00 D	93.631,37	5.681.961,38	5.588.330,01 C	93.631,37	5.681.961,38	5.588.330,01 C
785053		Afname van reservefonds Onderwijs ten voordele van	0,00 D	3.332.853,18	25.367.797,97	22.034.944,79 C	3.332.853,18	25.367.797,97	22.034.944,79 C
785055		Afname van BIF ten voordele van buitengew dienst	0,00 D	4.388,29	2.359.142,25	2.354.753,96 C	4.388,29	2.359.142,25	2.354.753,96 C
786054		Afname van buitengewoon reservefonds Kind en Gezin	0,00 D	364.480,84	3.359.165,33	2.994.684,49 C	364.480,84	3.359.165,33	2.994.684,49 C
			0,00 D	393.660.768,02	393.660.768,02	0,00 D	11.408.663.917,62	11.408.663.917,62	0,00 D

Loc.munt	Grp.bedr.	Schema	Boekjaar	Periode	Periode	Type omschrijving	Type waarde	Munt	Samenvatting	Titels	Sel. rekening	Lengt
EUR		001	2019	1	13	Korte omschrijving	Lokale munt	EUR	Algemene balans	Rekeningen en titels	Alle rekeningen	0

INVENTARIS 31 december 2019 :

- immateriële vaste activa**
- onroerend en roerend patrimonium**
- toegestane investeringssubsidies**

Inventarisnummer	IMMO_Code	Immo Omschrijving	Locatiennaam	Locatie adres	Aankoop datum	Aanvangs waarde	LT	X	Aanpassings werken	Aanpassings werken - Saldo	Onderhouds werken	Onderhouds werken - Saldo	Andere	Andere Saldo	Totaal	Afgeschreven	Netto Boekwaarde	
Andere activa																		
Deelnemingen in overheidsondernemingen																		
058210001	1994000030	Aandelen in provinciale goederen			17/06/1994	7.372.596,51			0,00	0,00	0,00	0,00	7.372.596,51	7.372.596,51	7.372.596,51	0,00	7.372.596,51	
058210001	2011000927	Kasterlinden			08/12/2011	-3.048.021,40			0,00	0,00	0,00	0,00	-3.048.021,40	-3.048.021,40	-3.048.021,40	0,00	-3.048.021,40	
058210001	2012000797	Zaveldal			26/11/2012	-598.721,14			0,00	0,00	0,00	0,00	-598.721,14	-598.721,14	-598.721,14	0,00	-598.721,14	
058210001	2013000817	Zaveldal deel 2013			04/02/2013	-289.328,36			0,00	0,00	0,00	0,00	-289.328,36	-289.328,36	-289.328,36	0,00	-289.328,36	
															Deelnemingen in overheidsondernemingen	3.436.525,61	0,00	3.436.525,61
Volstorting van deelnemingen																		
058210002	2012000888	219 aandelen in toetreding Jobpunt			27/06/2012	5.429,01			0,00	0,00	0,00	0,00	5.429,01	5.429,01	5.429,01	0,00	5.429,01	
058210003	2012000887	Inschrijving aandeel Irisnet cvba			20/12/2012	10,00			0,00	0,00	0,00	0,00	10,00	10,00	10,00	0,00	10,00	
															Volstorting van deelnemingen	5.439,01	0,00	5.439,01
															Andere activa	3.441.964,62	0,00	3.441.964,62
Gebouwen																		
Administratieve gebouwen																		
052120027	1995000066	Lombard	Lombard	Lombardstraat 41	08/06/1995	195.292,92	50		0,00	0,00	0,00	0,00	195.292,92	48.532,72	195.292,92	146.760,20	48.532,72	
052120028	1995000067	Technologie			15/06/1995	486.976,60	50		137.260,84	128.970,60	117.078,15	5.278,81	486.976,60	161.857,93	741.315,59	445.208,25	296.107,34	
052120031	1995000068	Loods B2&3-4	BTC Loods	Technologiestraat 61	25/07/1995	216.216,37	50		17.031,45	16.690,82	645.277,75	491.927,26	216.216,37	37.808,43	878.525,57	332.099,06	546.426,51	
052120100	1999000029	Leopold II	Admin.huis Leo II	Leopold II-laan 178	28/06/1999	1.104.619,38	50		0,00	0,00	189.488,73	80.020,53	1.105.183,19	201.881,63	1.294.671,92	1.012.769,76	281.902,16	
052120109	2000000062	Louizalaan 54/b 11	zzz	zzz	24/10/2000	3.504,91	50		0,00	0,00	0,00	0,00	3.504,91	2.140,22	3.504,91	1.364,69	2.140,22	
052120118	1995000069	De Kattepoel	GC Kriekelaar / Kattepoel	Rogierlaan 214	01/04/1995	1.572.467,36	50		13.781,90	11.025,50	10.197,61	0,00	1.572.467,36	917.966,07	1.596.446,87	667.455,30	928.991,57	
052120119	2003000097	Monnaie House	Monnaie House	Muntplein 6	27/10/2003	152.658,08	50		8.489.284,80	7.136.740,51	29.927,37	0,00	152.658,08	101.676,61	8.671.870,25	1.433.453,13	7.238.417,12	
															Administratieve gebouwen	13.381.628,03	4.039.110,39	9.342.517,64
Andere gebouwen																		
052130003	1974000002	KDV De Hummeltjes	KDV De Hummeltjes	W. Van Perckstraat 113	11/10/1974	468.695,86	50		174.764,84	150.575,31	0,00	0,00	468.695,86	38.870,33	643.460,70	454.015,06	189.445,64	
052130014	1985000002	KDV A.M. Hellinxstraat 3	zzz	zzz	17/09/1985	663.134,80	50		0,00	0,00	0,00	0,00	663.134,80	234.598,59	663.134,80	428.536,21	234.598,59	
052130015	1989000003	KDV Blekerijstraat 23	zzz	zzz	07/07/1989	328.083,89	50		0,00	0,00	0,00	0,00	328.083,89	147.150,58	328.083,89	180.933,31	147.150,58	
052130016	1989000004	KDV Blekerijstraat 27-29	zzz	zzz	07/07/1989	146.667,86	50		0,00	0,00	0,00	0,00	146.667,86	65.754,31	146.667,86	80.913,55	65.754,31	
052130112	2001000116	NIVO St.Agatha-Berchem	zzz	zzz	09/05/2001	4.777,41	50		0,00	0,00	0,00	0,00	4.777,41	3.004,80	4.777,41	1.772,61	3.004,80	
052150145	2014000236	GC Het Huys + LDC Lotus	GC Ukkel	Egide Van Ophemlaan 46	28/05/2014	70.000,00	50		1.487.044,94	1.399.383,75	0,00	0,00	1.115.391,80	992.160,44	2.602.436,74	210.892,55	2.391.544,19	
052150147	2019000444	GC Novha Lendrik	GC Novha Lendrik	Peter Benoitplein 22	04/06/2019	724,11	50		22.049,21	21.608,23	0,00	0,00	0,00	0,00	22.049,21	440,98	21.608,23	
052190022	1993000010	St. Annakerkstraat 75	zzz	zzz	24/06/1993	265.079,65	50		0,00	0,00	0,00	0,00	265.079,65	129.304,89	265.079,65	135.774,76	129.304,89	
052190122	1976000006	KDV Bambino	KDV Bambino	Parelstraat 22	12/02/1976	231.880,12	50		38.197,19	32.643,25	0,00	0,00	231.880,12	47.461,85	270.077,31	189.972,21	80.105,10	
052190123	1977000002	KDV Windekind	KDV Windekind	Van Swaesstraat 13	17/11/1977	1.304.655,28	50		235.439,45	218.211,70	0,00	0,00	1.304.655,28	356.982,84	1.540.094,73	964.900,19	575.194,54	
052190125	1981000002	KDV Onze Guitjes	KDV Onze Guitjes	Alcyonsstraat 28	14/10/1981	772.303,03	50		5.830,74	4.711,04	0,00	0,00	772.303,03	291.229,17	778.133,77	482.193,56	295.940,21	
052190129	1978000004	KDV Lijsternest	KDV 't Lijsternest	Alfred Solvaylaan 3	13/03/1978	376.226,25	50		10.680,80	8.661,86	0,00	0,00	376.226,25	100.521,73	386.907,05	277.723,46	109.183,59	
052190131	1976000007	KDV Arion	KDV Arion	Ninoofsesteenweg 124a	19/02/1976	660.510,29	50		21.021,47	15.712,30	0,00	0,00	660.510,29	35.542,70	681.531,76	630.276,76	51.255,00	
052190136	2004000139	KDV De Ketjes	KDV De Ketjes	Dambordstraat 25	20/12/2004	3.231.398,20	50		22.357,89	18.463,16	0,00	0,00	3.231.398,20	2.048.993,22	3.253.756,09	1.186.299,71	2.067.456,38	
052190137	1992000004	KDV Stijntje	KDV Stijntje	Sint-Augustinuslaan 10a	18/08/1992	903.142,87	50		5.697,45	4.901,81	0,00	0,00	903.142,87	106.260,89	908.840,32	797.677,62	111.162,70	
052190139	1993000011	KDV De Zonnebloem	KDV Zonnebloem	Paul Jansonlaan 68	22/10/1993	1.697.361,43	50		271.985,44	225.290,98	0,00	0,00	1.697.361,43	994.935,26	1.969.346,87	749.120,63	1.220.226,24	
052190141	1978000006	KDV Mallemuis	KDV Mallemuis	Van Volxemlaan 85/87	09/10/1978	306.438,32	50		1.143.231,77	852.535,32	0,00	0,00	306.438,32	89.424,77	1.449.670,09	507.710,00	941.960,09	
052190143	2010000126	Diverse Kinderdagverblijven			16/02/2010	4.431,95	50		657.018,56	530.008,16	0,00	0,00	0,00	0,00	657.018,56	127.010,40	530.008,16	
052190144	2011000908	Nieuwland	Brede School Nieuwland	Nieuwland 198	14/12/2011	977.000,00	50		2.126.217,02	1.979.383,98	0,00	0,00	1.064.453,01	880.391,58	3.190.670,03	330.894,47	2.859.775,56	
															Andere gebouwen	19.761.736,84	7.737.058,04	12.024.678,80
Geb. sport, cultuur en eredienst																		
052130137	2018000415	Onderwijssite Koekelberg	Onderwijssite Koekelberg	Dapperenstraat 20 Geb 'D'	15/06/2018	84.056,00	50		1.699.977,62	1.652.113,67	0,00	0,00	0,00	0,00	1.699.977,62	47.863,95	1.652.113,67	
052150017	1973000005	Neerhofstraat 1 Dilbeek	Het Neerhof	Neerhofstraat 1	04/12/1973	1.921.974,40	50		29.874,29	29.276,80	658.741,04	331.290,66	1.921.974,40	227.464,44	2.610.589,73	2.022.557,83	588.031,90	

Inventarisnummer	IMMO Code	Immo Omschrijving	Locatienaam	Locatie adres	Aankoop datum	Aanvangs waarde	LT	X	Aanpassings werken	Aanpassings werken - Saldo	Onderhouds werken	Onderhouds werken - Saldo	Andere	Andere Saldo	Totaal	Afgeschreven	Netto Boekwaarde
052150019	1993000008	GC De Rinck	GC De Rinck	Dapperheidsplein 6-7	25/03/1993	1.661.235,36	50		8.067.944,24	7.748.422,66	0,00	0,00	1.661.235,36	916.600,66	9.729.179,60	1.064.156,28	8.665.023,32
052150035	1995000073	HOB	Monnaie House	Muntplein 6	01/04/1995	1.664.648,20	50		16.056,70	13.206,21	2.943,80	0,00	1.664.648,20	878.802,35	1.683.648,70	791.640,14	892.008,56
052150037	1995000075	GC De Linde	GC De Linde	Cortenbachstraat 7	01/04/1995	477.846,78	50		104.780,13	85.890,80	0,00	0,00	477.846,78	258.640,00	582.626,91	238.096,11	344.530,80
052150038	1995000076	GC Nekkersdal	GC Nekkersdal	Emile Bockstaellaan 107-110	01/04/1995	2.354.684,18	50		244.961,56	200.912,15	0,00	0,00	2.355.287,69	1.331.130,24	2.600.249,25	1.068.206,86	1.532.042,39
052150042	1995000079	Centrum Ten Nude	Centrum Ten Nude	John Waterloo Wilsonstraat	01/04/1995	2.508.759,99	50		972.281,09	731.169,07	2.031,80	1.625,44	2.510.967,49	1.578.306,20	3.485.280,38	1.174.179,67	2.311.100,71
052150043	1995000080	GC Elzenhof	GC Elzenhof	Kroonlaan 12-16	01/04/1995	1.532.850,92	50		1.567.223,03	1.254.873,20	0,00	0,00	1.532.850,92	845.594,99	3.100.073,95	999.605,76	2.100.468,19
052150044	1995000081	GC De Vaartkapoen	GC De Vaartkapoen	Schoolstraat 76	01/04/1995	1.239.066,27	50		564.373,91	446.068,02	0,00	0,00	1.245.631,82	672.778,51	1.810.005,73	691.159,20	1.118.846,53
052150045	1995000082	Jeugdhuis Centrum West	Jeugdhuis Centrum West	Menenstraat 24	01/04/1995	437.070,26	50		54.253,80	46.827,60	14.979,49	0,00	437.070,26	244.275,09	506.303,55	215.200,86	291.102,69
052150046	1995000083	Vereniging Marokaanse Jongeren	Vereniging Marokkaanse Jongeren	Vermicellifabriekstraat 10	01/04/1995	322.948,06	50		52.486,85	46.537,31	0,00	0,00	322.948,06	168.577,75	375.434,91	160.319,85	215.115,06
052150047	1995000084	GC Ten Noey	GC Ten Noey	Gemeentestraat 25	01/04/1995	290.478,87	50		200.450,64	181.239,38	0,00	0,00	290.478,87	131.170,05	490.929,51	178.520,08	312.409,43
052150048	1995000085	Villa Montald	Villa Montald	Roodebeeksesteenweg 27	01/04/1995	625.400,08	50		14.585,34	11.376,53	0,00	0,00	625.400,08	306.262,86	639.985,42	322.346,03	317.639,39
052150049	1995000086	GC Kontakt	GC Kontakt	Orbanlaan 54	01/04/1995	2.091.482,61	50		765.588,57	651.589,32	0,00	0,00	2.128.705,51	1.151.831,39	2.894.294,08	1.090.873,37	1.803.420,71
052150054	1995000090	GC Ten Weyngaert	GC Ten Weyngaert	Bondgenotenlaan 54	01/04/1995	2.612.093,22	50		430.497,63	379.537,38	0,00	0,00	2.612.093,22	1.372.058,55	3.042.590,85	1.290.994,92	1.751.595,93
052150055	1995000091	Wijkhuis Chambéry	GC De Maalbeek / Wijkhuis Chambery	Chamberystraat 24-26	01/04/1995	574.857,19	50		14.760,15	12.054,29	0,00	0,00	574.857,19	295.936,64	589.617,34	281.626,41	307.990,93
052150056	1995000092	GC De Maalbeek	GC De Maalbeek / De Moriaan	Oudergemselaan 90	01/04/1995	2.917.140,19	50		238.286,39	206.892,28	0,00	0,00	2.917.140,19	1.569.816,35	3.155.426,58	1.378.717,95	1.776.708,63
052150058	1995000093	GC De Zeyp	GC De Zeyp	Van Overbekelaan 164	01/04/1995	1.629.715,13	50		252.115,38	198.069,35	0,00	0,00	1.629.715,13	892.933,94	1.881.830,51	790.827,22	1.091.003,29
052150059	1995000094	GC Essegem	GC Essegem	Leopold I-straat 329	01/04/1995	1.658.588,62	50		765.243,87	675.352,52	0,00	0,00	1.676.936,27	947.864,98	2.442.180,14	818.962,64	1.623.217,50
052150060	1995000095	GC De Platoo	GC De Platoo	Panthéonlaan 14	01/04/1995	767.886,36	50		60.381,52	53.117,23	0,00	0,00	767.886,36	427.015,68	828.267,88	348.134,97	480.132,91
052150061	1995000096	GC Den Dam	GC Den Dam	Waversesteenweg 1747	01/04/1995	1.885.915,66	50		2.392.096,23	2.081.944,08	0,00	0,00	1.885.915,66	1.002.328,97	4.278.011,89	1.193.738,84	3.084.273,05
052150063	1995000097	Jeugdcentrum Alleman	Jeugdcentrum Alleman	Zandgroeflaan 2	01/04/1995	324.514,18	50		631.165,14	501.115,06	0,00	0,00	324.514,18	0,00	955.679,32	454.564,26	501.115,06
052150064	1995000098	GC De Kriekelaar	GC De Kriekelaar	Gallaitstraat 82-84-86	01/04/1995	5.461.424,42	50		3.825.689,10	3.105.725,09	0,00	0,00	5.501.861,74	3.137.935,30	9.327.550,84	3.083.890,45	6.243.660,39
052150067	1995000099	De Fabriek	De Fabriek	Gaucheretplein 13	01/04/1995	1.180.903,78	50		0,00	0,00	0,00	0,00	1.180.903,78	618.013,36	1.180.903,78	562.890,42	618.013,36
052150068	1995000100	GC De Kroon	GC De Kroon	J.B. Vandendrieschstraat 1	01/04/1995	406.797,24	50		3.678.333,09	3.106.659,61	2.103,25	0,00	407.241,71	217.075,01	4.087.678,05	763.943,43	3.323.734,62
052150069	1995000101	GC De Pianofabriek	GC De Pianofabriek	Fortstraat 35	01/04/1995	3.997.869,60	50		3.535.509,60	2.750.755,64	0,00	0,00	4.002.144,44	2.487.003,85	7.537.654,04	2.299.894,55	5.237.759,49
052150070	1995000102	GC Wabo	GC Wabo	Delleurlaan 39-41	01/04/1995	1.291.208,03	50		195.761,48	158.479,26	0,00	0,00	1.291.208,03	714.874,22	1.486.969,51	613.616,03	873.353,48
052150071	1995000103	GC De Markten	GC De Markten	Oude Graanmarkt 5	31/12/1995	7.472.772,48	50		671.646,99	567.977,59	0,00	0,00	7.472.772,48	4.233.146,70	8.144.419,47	3.343.295,18	4.801.124,29
052150072	1995000104	GC Everna	GC Everna	Sint-Vincentiusstraat 30	31/12/1995	1.041.478,70	50		227.959,32	196.508,41	0,00	0,00	1.046.957,79	461.508,90	1.274.917,11	616.899,80	658.017,31
052150073	1995000105	GC Op-Weule	GC Op-Weule	Sint-Lambertusstraat 91	31/12/1995	1.566.994,59	50		216.782,81	193.425,98	0,00	0,00	1.566.994,59	845.096,08	1.783.777,40	745.255,34	1.038.522,06
052150074	1995000106	Elisabethpark - paviljoen			27/09/1995	20.580,49	50		0,00	0,00	0,00	0,00	20.580,49	936,50	20.580,49	19.643,99	936,50
052150083	2000000064	Jeugdtheater Bronks	Jeugstheater Bronks	Varkensmarkt 15	11/01/2000	2.519.144,15	50		7.066.700,19	5.417.370,55	0,00	0,00	2.519.144,15	1.676.376,31	9.585.844,34	2.492.097,48	7.093.746,86
052150086	1997000034	Jeugdhuis 't Schabernak			26/06/1997	25.258,00	50		0,00	0,00	0,00	0,00	25.258,00	16.165,02	25.258,00	9.092,98	16.165,02
052150088	1999000030	Diverse Gemeenschapscentra			19/01/1999	97.307,07	50		599.510,80	484.589,70	3.800,61	1.175,28	97.307,07	57.758,66	700.618,48	157.094,84	543.523,64
052150133	2004000138	POB Koekelberg	POB Koekelberg	Panthéonlaan 12	30/06/2004	64.042,16	50		7.807,15	6.453,61	0,00	0,00	64.042,16	43.732,33	71.849,31	21.663,37	50.185,94
052150138	1995000107	Roodebeekcentrum	Villa Montald / Roodebeekcentrum	Roodebeeksesteenweg 30	01/04/1995	618.705,04	50		1.887,60	1.396,85	0,00	0,00	618.705,04	393.337,78	620.592,64	225.858,01	394.734,63
052150139	2010000585	Zeypstraat 55	GC De Zeyp	Van Overbekelaan 164	26/08/2010	270.000,00	50		270.000,00	216.000,00	0,00	0,00	0,00	0,00	270.000,00	54.000,00	216.000,00
052150140	2011000844	Lombard	Lombard	Lombardstraat 41	01/12/2011	6.811,09	50		27.400,50	22.468,41	0,00	0,00	0,00	0,00	27.400,50	4.932,09	22.468,41
052150141	2011000904	Sportzaal HUB	Sportzaal KUB	Felix vande Sandestraat 15	13/12/2011	4.471,65	50		280.159,83	244.295,11	0,00	0,00	2.019.594,20	1.657.579,53	2.299.754,03	397.879,39	1.901.874,64
052150142	2011000907	Nieuwland	Brede School Nieuwland	Nieuwland 198	14/12/2011	800.000,00	50		4.056.488,66	3.715.343,70	0,00	0,00	865.268,10	716.046,66	4.921.756,76	490.366,40	4.431.390,36
052150143	2011001046	Leopold II-laan	Admin.huis Leo II	Leopold II-laan 178	30/12/2011	4.164,82	50		9.781,42	8.311,23	42.985,30	17.216,96	0,00	0,00	52.766,72	27.238,53	25.528,19
052150144	2013000536	GC Heembeek-Mutsaard Pieter en Pauw	GC Heembeek-Mutsaard Pieter en Pauw	Pieter en Pauwelstraat	09/08/2013	3.905,28	50		4.446.399,47	4.174.975,18	0,00	0,00	0,00	0,00	4.446.399,47	271.424,29	4.174.975,18
052150146	2016000304	GC De Rinck / Tijdelijke locatie	GC De Rinck / tijdelijke lokatie	Dapperheidsplein 25	14/06/2016	4.116,09	50		6.671,61	6.137,89	0,00	0,00	0,00	0,00	6.671,61	533,72	6.137,89

Geb. sport, cultuur en eredienst 107.255.546,40 32.823.803,49 74.431.742,91

Onroerende goederen in leasing

056210001	2015000775	DBFM Kasterlinden Poolster			30/12/2015	32.402.430,96	50		0,00	0,00	0,00	0,00	32.402.430,96	29.162.187,86	32.402.430,96	3.240.243,10	29.162.187,86
056210002	2019001250	PPS Koekelberg site			30/12/2019	32.469.539,57	50		0,00	0,00	0,00	0,00	32.469.539,57	31.820.148,78	32.469.539,57	649.390,79	31.820.148,78

Onroerende goederen in leasing 64.871.970,53 3.889.633,89 60.982.336,64

Schoolgebouwen

052130029	1995000071	Campus COOVI	COOVI-campus	E. Gryzonlaan 1	17/07/1995	213.603,19	50		27.530.602,41	22.036.903,25	640.967,78	137.058,33	231.571,45	146.005,37	28.403.141,64	6.083.174,69	22.319.966,95
052130077	1996000017	Proeftuin Roosdaal	COOVI-campus	E. Gryzonlaan 1	07/05/1996	117.640,46	50		0,00	0,00	0,00	0,00	117.640,46	2.399,11	117.640,46	115.241,35	2.399,11
052130078	1994000023	N. melbalaan campus Anderlecht	COOVI - Site Nelly Melba	Nelly Melbalaan 71	17/06/1994	679.176,82	50		29.515,94	21.841,78	36.794,31	0,00	679.176,82	402.303,11	745.487,07	321.342,18	424.144,89
052130080	1996000018	Kasterlinden	Kasterlinden	Groot-Bijgaardenstraat 434	10/06/1996	916.992,24	50		3.538.728,35	3.151.600,96	0,00	0,00					

Inventarisnummer	IMMO Code	Immo Omschrijving	Locatienaam	Locatie adres	Aankoop datum	Aanvangs waarde	LT	X	Aanpassings werken	Aanpassings werken - Saldo	Onderhouds werken	Onderhouds werken - Saldo	Andere	Andere Saldo	Totaal	Afgeschreven	Netto Boekwaarde
052130085	1997000032	Poolster	De Poolster	Poolsterstraat 20	25/03/1997	35.354,37	50		24.683,94	19.551,29	0,00	0,00	35.354,37	21.393,57	60.038,31	19.093,45	40.944,86
052130090	1994000024	Elishouthoeve Dreefpad 1070 Br.	COOVI-campus	E. Gryzonlaan 1	17/06/1994	332.516,78	50		0,00	0,00	8.470,00	847,00	332.516,78	182.214,21	340.986,78	157.925,57	183.061,21
052130091	1994000025	PMS-centrum Grysonlaan 1070 Br.	COOVI-campus	E. Gryzonlaan 1	17/06/1994	66.109,84	50		0,00	0,00	0,00	0,00	66.109,84	36.223,27	66.109,84	29.886,57	36.223,27
052130092	1994000026	Woning Dreefpad	COOVI-campus	E. Gryzonlaan 1	17/06/1994	148.747,17	50		0,00	0,00	0,00	0,00	148.747,17	81.502,24	148.747,17	67.244,93	81.502,24
052130093	1994000027	Gebouw hoek Dreefpad-Grysonlaan	COOVI-campus	E. Gryzonlaan 1	17/06/1994	330.549,24	50		0,00	0,00	0,00	0,00	330.549,24	181.116,01	330.549,24	149.433,23	181.116,01
052130094	1994000028	Restaurant Dreefpad 1070 Br.	COOVI-campus	E. Gryzonlaan 1	17/06/1994	2.346.833,63	50		0,00	0,00	0,00	0,00	2.346.833,63	1.286.225,21	2.346.833,63	1.060.608,42	1.286.225,21
052130095	1994000029	Gebouw Dreefpad 1070 Br.	COOVI-campus	E. Gryzonlaan 1	17/06/1994	280.471,00	50		0,00	0,00	0,00	0,00	280.471,00	153.676,88	280.471,00	126.794,12	153.676,88
052130105	2000000063	Woning Kasterlinden	Kasterlinden Woning	Neerpedestraat 236	04/04/2000	1.363.376,67	50		0,00	0,00	0,00	0,00	1.363.376,67	875.956,89	1.363.376,67	487.419,78	875.956,89
052130121	2001000117	Huis voor het Nederlandstalig Onderwijs	Huis voor het Nederlandstalig Onderv	Marcqstraat 16	12/12/2001	734.318,29	50		2.835.323,95	2.104.796,43	974.139,48	462.700,73	744.846,81	483.618,73	4.554.310,24	1.503.194,35	3.051.115,89
052130134	2004000136	Modulaire klaslokalen			31/08/2004	262.369,42	50		213.152,88	196.100,64	0,00	0,00	605.652,71	446.397,09	818.805,59	176.307,86	642.497,73
052130136	2011000476	Nieuwland	Brede School Nieuwland	Nieuwland 198	26/08/2011	6.534,00	50		7.884.922,32	7.054.090,31	0,00	0,00	2.431.191,67	2.018.232,52	10.316.113,99	1.243.791,16	9.072.322,83
052130138	2018000444	Onderwijsite Gallaitstraat	Onderwijsite Gallaitstraat	Gallaitstraat 60	25/06/2018	1.800.000,00	50		1.800.000,00	1.728.000,00	0,00	0,00	0,00	0,00	1.800.000,00	72.000,00	1.728.000,00
052130139	2019000562	Cellebroersstraat	Site Cellebroersstraat	Cellebroersstraat 16	12/07/2019	12.275,65	50		12.275,65	12.030,14	0,00	0,00	0,00	0,00	12.275,65	245,51	12.030,14

Schoolgebouwen **56.160.607,87** **12.917.822,80** **43.242.785,07**

Uitr. en BO adm. gebouwen

052120120	2009001187	HOB Prinsenstraat 8-10			12/11/2009	5.390,76	10		71.442,35	57.986,13	134.831,76	1.406,28	0,00	0,00	206.274,11	146.881,70	59.392,41
052120121	2010000845	Renaissance	Renaissance	Emile Jacquemainlaan 135	15/12/2010	2.566,41	10		2.087,25	1.753,25	2.535.985,15	1.181.263,66	170,73	102,45	2.538.243,13	1.355.123,77	1.183.119,36
052120122	2015000769	Diverse administratiehuizen			30/12/2015	3.993,00	10		0,00	0,00	9.297,83	6.083,08	0,00	0,00	9.297,83	3.214,75	6.083,08

Uitr. en BO adm. gebouwen **2.753.815,07** **1.505.220,22** **1.248.594,85**

Gebouwen **264.185.304,74** **62.912.648,83** **201.272.655,91**

Gronden

Gronden van gebouwen

052110003	1974000001	KDV Van Perckstraat 113	KDV De Hummeltjes	W. Van Perckstraat 113	11/10/1974	139.365,74			0,00	0,00	0,00	0,00	139.365,74	139.365,74	139.365,74	0,00	139.365,74
052110004	1976000001	KDV Parelstraat 22	KDV Bambino	Parelstraat 22	12/02/1976	52.057,64			0,00	0,00	0,00	0,00	52.057,64	52.057,64	52.057,64	0,00	52.057,64
052110007	1976000004	KDV Ninoofsesteenweg 124A	KDV Arion	Ninoofsesteenweg 124a	19/02/1976	83.788,01			0,00	0,00	0,00	0,00	83.788,01	83.788,01	83.788,01	0,00	83.788,01
052110009	1977000001	KDV Windekind / Van Swaesstraat	KDV Windekind	Van Swaesstraat 13	17/11/1977	146.009,29			0,00	0,00	0,00	0,00	146.009,29	146.009,29	146.009,29	0,00	146.009,29
052110010	1978000001	KDV Solvaylaan 3	KDV 't Lijsternest	Alfred Solvaylaan 3	13/03/1978	182.697,53			0,00	0,00	0,00	0,00	182.697,53	182.697,53	182.697,53	0,00	182.697,53
052110011	1978000002	KDV Van Volxemlaan 85-87	KDV Mallemuis	Van Volxemlaan 85/87	09/10/1978	164.601,30			0,00	0,00	0,00	0,00	164.601,30	164.601,30	164.601,30	0,00	164.601,30
052110013	1981000001	KDV Alcyonstraat 28	KDV Onze Guitjes	Alcyonsstraat 28	14/10/1981	81.804,86			0,00	0,00	0,00	0,00	81.804,86	81.804,86	81.804,86	0,00	81.804,86
052110015	1989000001	KDV Blekerijstraat 23	zzz	zzz	07/07/1989	116.509,96			0,00	0,00	0,00	0,00	116.509,96	116.509,96	116.509,96	0,00	116.509,96
052110016	1989000002	KDV Blekerijstraat 27-29	zzz	zzz	07/07/1989	58.007,08			0,00	0,00	0,00	0,00	58.007,08	58.007,08	58.007,08	0,00	58.007,08
052110017	1973000003	Neerhofstraat Lot 4 Dilbeek	COOVI-campus	E. Gryzonlaan 1	04/12/1973	586.255,79			0,00	0,00	0,00	0,00	586.255,79	586.255,79	586.255,79	0,00	586.255,79
052110018	1992000003	KDV St. Augustinuslaan 10A	KDV Stijntje	Sint-Augustinuslaan 10a	18/08/1992	37.290,57			0,00	0,00	0,00	0,00	37.290,57	37.290,57	37.290,57	0,00	37.290,57
052110019	1993000003	Dapperheidsplein 6	GC De Rinck	Dapperheidsplein 6-7	25/03/1993	37.184,03			0,00	0,00	0,00	0,00	37.184,03	37.184,03	37.184,03	0,00	37.184,03
052110020	1993000004	Paul Jansonlaan 68	KDV Zonnebloem	Paul Jansonlaan 68	22/10/1993	61.973,38			0,00	0,00	0,00	0,00	61.973,38	61.973,38	61.973,38	0,00	61.973,38
052110022	1993000006	St. Annakerkstraat 75	zzz	zzz	24/06/1993	74.368,06			0,00	0,00	0,00	0,00	74.368,06	74.368,06	74.368,06	0,00	74.368,06
052110032	1995000024	GC Dapperheidspl.7-Kapittelst.	GC De Rinck	Dapperheidsplein 6-7	01/04/1995	57.808,77			0,00	0,00	0,00	0,00	57.808,77	57.808,77	57.808,77	0,00	57.808,77
052110033	1995000025	GC Kapittelstraat 7-13 Anderl.	GC De Rinck	Dapperheidsplein 6-7	01/04/1995	55.428,99			0,00	0,00	0,00	0,00	55.428,99	55.428,99	55.428,99	0,00	55.428,99
052110035	1995000027	HOB Schildkn. 28-Leop.2-Koning.	Monnaie House	Muntplein 6	01/04/1995	644.523,16			0,00	0,00	0,00	0,00	644.523,16	644.523,16	644.523,16	0,00	644.523,16
052110037	1995000029	GC Kortenbachstr. 7-9 Flordorps	GC De Linde	Cortenbachstraat 7	01/04/1995	26.276,71			0,00	0,00	0,00	0,00	26.276,71	26.276,71	26.276,71	0,00	26.276,71
052110038	1995000030	GC E. Bockstaelln. 107-109 Brus.	GC Nekkersdal	Emile Bockstaellaan 107-1101/04/1995		192.241,43			0,00	0,00	0,00	0,00	192.241,43	192.241,43	192.241,43	0,00	192.241,43
052110039	1995000031	GC G. Schildknechtstr. 26-52 Br.	GC Nekkersdal	Emile Bockstaellaan 107-1101/04/1995		63.212,85			0,00	0,00	0,00	0,00	63.212,85	63.212,85	63.212,85	0,00	63.212,85
052110042	1995000034	WC J.W. Wilsonstr. 19-23	Centrum Ten Nude	John Waterloo Wilsonstraa	01/04/1995	259.127,31			0,00	0,00	0,00	0,00	259.127,31	259.127,31	259.127,31	0,00	259.127,31
052110043	1995000035	GC Kroonlaan 12-16 Elsene	GC Elzenhof	Kroonlaan 12-16	01/04/1995	396.629,64			0,00	0,00	0,00	0,00	396.629,64	396.629,64	396.629,64	0,00	396.629,64
052110044	1995000036	GC Schoolstr. 76-St. Jozef. 14-16	GC De Vaartkapoen	Schoolstraat 76	01/04/1995	37.184,03			0,00	0,00	0,00	0,00	37.184,03	37.184,03	37.184,03	0,00	37.184,03
052110045	1995000037	JC Menenstraat 24 SJM	Jeugdhuis Centrum West	Menenstraat 24	01/04/1995	18.592,01			0,00	0,00	0,00	0,00	18.592,01	18.592,01	18.592,01	0,00	18.592,01
052110046	1995000038	JC Vermicellifabriekstr. 10	Vereniging Marokkaanse Jongeren	Vermicellifabriekstraat 10	01/04/1995	4.957,87			0,00	0,00	0,00	0,00	4.957,87	4.957,87	4.957,87	0,00	4.957,87
052110047	1995000039	GC Gemeentestraat 25 SJTN	GC Ten Noey	Gemeentestraat 25	01/04/1995	49.578,70			0,00	0,00	0,00	0,00	49.578,70	49.578,70	49.578,70	0,00	49.578,70
052110048	1995000040	JC Roodebeeksest. 238-270-302	Villa Montald / Roodebeekcentrum	Roodebeeksesteenweg 30	01/04/1995	99.033,46			0,00	0,00	0,00	0,00	99.033,46	99.033,46	99.033,46	0,00	99.033,46
052110049	1995000041	GC en Bibl. Orbanlaan 54-56	GC Kontakt	Orbanlaan 54	01/04/1995	446.208,34			0,00	0,00	0,00	0,00	446.208,34	446.208,34	446.208,34	0,00	446.208,34

Inventarisnummer	IMMO Code	Immo Omschrijving	Locatienaam	Locatie adres	Aankoop datum	Aanvangs waarde	LT	X	Aanpassings werken	Aanpassings werken - Saldo	Onderhouds werken	Onderhouds werken - Saldo	Andere	Andere Saldo	Totaal	Afgeschreven	Netto Boekwaarde
052110054	1995000046	GC Bondgenotenlaan 54-62 Vorst	GC Ten Weyngaert	Bondgenotenlaan 54	01/04/1995	167.328,13			0,00	0,00	0,00	0,00	167.328,13	167.328,13	167.328,13	0,00	167.328,13
052110055	1995000047	GC Chamberystr. 24-26 Etterb.	GC De Maalbeek / Wijkhuis Chamber	Chamberystraat 24-26	01/04/1995	49.578,70			0,00	0,00	0,00	0,00	49.578,70	49.578,70	49.578,70	0,00	49.578,70
052110056	1995000048	GC Hoorns. 97 Klokt. 22-24 Ouder	GC De Maalbeek / De Moriaan	Oudergemselaan 90	01/04/1995	371.840,29			0,00	0,00	0,00	0,00	371.840,29	371.840,29	371.840,29	0,00	371.840,29
052110057	1995000049	GC Oudergemselaan 90 Etterb.	GC De Maalbeek / De Moriaan	Oudergemselaan 90	01/04/1995	61.973,38			0,00	0,00	0,00	0,00	61.973,38	61.973,38	61.973,38	0,00	61.973,38
052110058	1995000050	GC Zeyps. 47-V. Overbeke. 162-164	GC De Zeyp	Van Overbekelaan 164	01/04/1995	91.720,60			0,00	0,00	0,00	0,00	91.720,60	91.720,60	91.720,60	0,00	91.720,60
052110059	1995000051	GC Leopold I-str. 329 Jette	GC Essegem	Leopold I-straat 329	01/04/1995	84.283,80			0,00	0,00	0,00	0,00	84.283,80	84.283,80	84.283,80	0,00	84.283,80
052110060	1995000052	GC Pantheonl. 14 Koekelb.	GC De Platoo	Panthéonlaan 14	01/04/1995	29.449,75			0,00	0,00	0,00	0,00	29.449,75	29.449,75	29.449,75	0,00	29.449,75
052110061	1995000053	GC Waversest. 1747-1749 Ouderg.	GC Den Dam	Waversesteenweg 1747	01/04/1995	123.946,76			0,00	0,00	0,00	0,00	123.946,76	123.946,76	123.946,76	0,00	123.946,76
052110062	1995000054	GC J. Bassemstr. 19 Ouderg.	GC Den Dam	Waversesteenweg 1747	01/04/1995	161.130,79			0,00	0,00	0,00	0,00	161.130,79	161.130,79	161.130,79	0,00	161.130,79
052110064	1995000055	GC Gallaitstr. 76-78-80-82-84-86	GC De Kriekelaar	Gallaitstraat 82-84-86	01/04/1995	297.472,23			0,00	0,00	0,00	0,00	297.472,23	297.472,23	297.472,23	0,00	297.472,23
052110065	1995000056	Vanderlindenstr. 44-46-48	GC De Kriekelaar	Gallaitstraat 82-84-86	01/04/1995	297.472,23			0,00	0,00	0,00	0,00	297.472,23	297.472,23	297.472,23	0,00	297.472,23
052110066	1995000057	Rogierlaan 214	GC Kriekelaar / Kattepoel	Rogierlaan 214	01/04/1995	49.578,70			0,00	0,00	0,00	0,00	49.578,70	49.578,70	49.578,70	0,00	49.578,70
052110067	1995000058	JC Gaucheret. 13 Jollys. 123-131	De Fabriek	Gaucheretplein 13	01/04/1995	210.709,50			0,00	0,00	0,00	0,00	210.709,50	210.709,50	210.709,50	0,00	210.709,50
052110068	1995000059	GC J.B. Vandendriessche 19	GC De Kroon	J.B. Vandendriesschestraat 1	01/04/1995	118.988,89			0,00	0,00	0,00	0,00	118.988,89	118.988,89	118.988,89	0,00	118.988,89
052110069	1995000060	GC Fortstr. 35-35A	GC De Pianofabriek	Fortstraat 35	01/04/1995	198.314,82			0,00	0,00	0,00	0,00	198.314,82	198.314,82	198.314,82	0,00	198.314,82
052110070	1995000061	GC Delleurlaan 39-43	GC Wabo	Delleurlaan 39-41	01/04/1995	359.445,61			0,00	0,00	0,00	0,00	359.445,61	359.445,61	359.445,61	0,00	359.445,61
052110071	1995000062	GC Oude Graanmarkt 5 Brussel	GC De Markten	Oude Graanmarkt 5	31/12/1995	290.035,42			0,00	0,00	0,00	0,00	290.035,42	290.035,42	290.035,42	0,00	290.035,42
052110072	1995000063	GC Sint-Vincentiusstr. 26-30	GC Everna	Sint-Vincentiusstraat 30	31/12/1995	52.057,64			0,00	0,00	0,00	0,00	52.057,64	52.057,64	52.057,64	0,00	52.057,64
052110073	1995000064	GC Sint-Lambertusstr. 85-97	GC Op-Weule	Sint-Lambertusstraat 91	31/12/1995	446.208,34			0,00	0,00	0,00	0,00	446.208,34	446.208,34	446.208,34	0,00	446.208,34
052110075	1995000065	St.-Jozefstraat 18-20-22	GC De Vaartkapoen	Schoolstraat 76	24/08/1995	86.762,73			0,00	0,00	0,00	0,00	86.762,73	86.762,73	86.762,73	0,00	86.762,73
052110076	1996000016	Pastorijstraat 42	GC De Vaartkapoen	Schoolstraat 76	08/02/1996	31.400,50			0,00	0,00	0,00	0,00	31.400,50	31.400,50	31.400,50	0,00	31.400,50
052110090	1994000015	Elishouthoeve Dreefpad 1070 Br.	COOVI-campus	E. Gryzonlaan 1	17/06/1994	397.001,48			0,00	0,00	0,00	0,00	397.001,48	397.001,48	397.001,48	0,00	397.001,48
052110091	1994000016	PMS-centrum Grysonlaan 1070 Br.	COOVI-campus	E. Gryzonlaan 1	17/06/1994	29.598,49			0,00	0,00	0,00	0,00	29.598,49	29.598,49	29.598,49	0,00	29.598,49
052110092	1994000017	Woning Dreefpad	COOVI-campus	E. Gryzonlaan 1	17/06/1994	54.536,58			0,00	0,00	0,00	0,00	54.536,58	54.536,58	54.536,58	0,00	54.536,58
052110093	1994000018	Gebouw hoek Dreefpad-Grysonlaan	COOVI-campus	E. Gryzonlaan 1	17/06/1994	200.545,86			0,00	0,00	0,00	0,00	200.545,86	200.545,86	200.545,86	0,00	200.545,86
052110094	1994000019	Restaurant Dreefpad 1070 Br.	COOVI-campus	E. Gryzonlaan 1	17/06/1994	361.726,23			0,00	0,00	0,00	0,00	361.726,23	361.726,23	361.726,23	0,00	361.726,23
052110095	1994000020	Gebouw Dreefpad 1070 Br.	COOVI-campus	E. Gryzonlaan 1	17/06/1994	208.230,56			0,00	0,00	0,00	0,00	208.230,56	208.230,56	208.230,56	0,00	208.230,56
052110096	1994000021	N. melbalaan campus Anderlecht	COOVI-campus	E. Gryzonlaan 1	17/06/1994	1.425.387,77			0,00	0,00	0,00	0,00	1.425.387,77	1.425.387,77	1.425.387,77	0,00	1.425.387,77
052110121	2001000115	Marcqstraat	Huis voor het Nederlandstalig Onderv	Marcqstraat 16	12/12/2001	239.630,41			0,00	0,00	0,00	0,00	239.630,41	239.630,41	239.630,41	0,00	239.630,41
052110122	2011000926	Dilbeekstraat	Kasterlinden	Groot-Bijgaardenstraat 434	08/12/2011	3.048.021,40			0,00	0,00	0,00	0,00	3.048.021,40	3.048.021,40	3.048.021,40	0,00	3.048.021,40
052110122	2012000800	Dilbeekstraat	Kasterlinden	Groot-Bijgaardenstraat 434	26/11/2012	-1.618.952,00			0,00	0,00	0,00	0,00	-1.618.952,00	-1.618.952,00	-1.618.952,00	0,00	-1.618.952,00
Gronden van gebouwen															12.098.142,10	0,00	12.098.142,10
Landbouwgronden																	
052010001	1973000001	Lot 1-2-3-5 Neerhofhoeve	COOVI-campus	E. Gryzonlaan 1	04/12/1973	31.916,37			0,00	0,00	0,00	0,00	31.916,37	31.916,37	31.916,37	0,00	31.916,37
052010002	1975000001	Itterbeeksebaan	zzz	zzz	14/05/1975	16.881,55			0,00	0,00	0,00	0,00	16.881,55	16.881,55	16.881,55	0,00	16.881,55
Landbouwgronden															48.797,92	0,00	48.797,92
Niet bebouwde gronden																	
052020001	1992000002	Zeypstraat 49-53	zzz	zzz	23/04/1992	45.860,30			0,00	0,00	0,00	0,00	45.860,30	45.860,30	45.860,30	0,00	45.860,30
052020002	1994000010	Windmolenstraat 52	zzz	zzz	19/01/1994	8.676,27			0,00	0,00	0,00	0,00	8.676,27	8.676,27	8.676,27	0,00	8.676,27
052020003	1994000011	Hoek Van Laer- en Grysonlaan 1	COOVI-campus	E. Gryzonlaan 1	17/06/1994	12.394,68			0,00	0,00	0,00	0,00	12.394,68	12.394,68	12.394,68	0,00	12.394,68
052020004	1994000012	Dreefpad 1070 Brussel	COOVI-campus	E. Gryzonlaan 1	17/06/1994	5.230,55			0,00	0,00	0,00	0,00	5.230,55	5.230,55	5.230,55	0,00	5.230,55
052020005	1994000013	Dreefpad 1070 Brussel	COOVI-campus	E. Gryzonlaan 1	17/06/1994	601.290,53			0,00	0,00	0,00	0,00	601.290,53	601.290,53	601.290,53	0,00	601.290,53
052020006	1994000014	Dreefpad 1070 Brussel	COOVI-campus	E. Gryzonlaan 1	17/06/1994	13.956,41			0,00	0,00	0,00	0,00	13.956,41	13.956,41	13.956,41	0,00	13.956,41
Niet bebouwde gronden															687.408,74	0,00	687.408,74
Gronden															12.834.348,76	0,00	12.834.348,76
Investeringssubsidies																	
Investeringssubsidie andere overheden																	
0462X2007	2007				31/12/2007	10.441.530,53	18		0,00	0,00	0,00	0,00	10.441.530,53	2.891.135,25	10.441.530,53	7.550.395,28	2.891.135,25

Inventarisnummer	IMMO Code	Immo Omschrijving	Locatiennaam	Locatie adres	Aankoop datum	Aanvangs waarde	LT	X	Aanpassings werken	Aanpassings werken - Saldo	Onderhouds werken	Onderhouds werken - Saldo	Andere	Andere Saldo	Totaal	Afgeschreven	Netto Boekwaarde
0462X2008	2008				31/12/2008	3.917.178,06	18		0,00	0,00	0,00	0,00	3.917.178,06	1.303.636,86	3.917.178,06	2.613.541,20	1.303.636,86
0462X2009	2009				31/12/2009	4.259.667,24	18		0,00	0,00	0,00	0,00	4.259.667,24	1.652.130,55	4.259.667,24	2.607.536,69	1.652.130,55
0462X2010	2010				31/12/2010	2.698.786,44	18		0,00	0,00	0,00	0,00	2.698.786,44	1.198.261,14	2.698.786,44	1.500.525,30	1.198.261,14
0462X2011	2011				31/12/2011	2.552.495,74	18		0,00	0,00	0,00	0,00	2.552.495,74	1.275.226,99	2.552.495,74	1.277.268,75	1.275.226,99
0462X2012	2012				31/12/2012	5.268.322,81	18		0,00	0,00	0,00	0,00	5.268.322,81	2.924.972,89	5.268.322,81	2.343.349,92	2.924.972,89
0462X2013	2013				31/12/2013	4.394.407,07	18		0,00	0,00	0,00	0,00	4.394.407,07	2.684.103,79	4.394.407,07	1.710.303,28	2.684.103,79
0462X2014	2014				31/12/2014	14.188.053,28	18		0,00	0,00	0,00	0,00	14.188.053,28	9.454.918,66	14.188.053,28	4.733.134,62	9.454.918,66
0462X2015	2015				31/12/2015	5.031.173,21	18		0,00	0,00	0,00	0,00	5.031.173,21	3.632.507,16	5.031.173,21	1.398.666,05	3.632.507,16
0462X2016	2016				31/12/2016	6.959.913,18	18		0,00	0,00	0,00	0,00	6.959.913,18	5.412.028,42	6.959.913,18	1.547.884,76	5.412.028,42
0462X2017	2017				31/12/2017	8.578.574,46	18		0,00	0,00	0,00	0,00	8.578.574,46	7.147.668,30	8.578.574,46	1.430.906,16	7.147.668,30
0462X2018	2018				31/12/2018	15.221.271,36	18		0,00	0,00	0,00	0,00	15.221.271,36	13.528.666,02	15.221.271,36	1.692.605,34	13.528.666,02
0462X2019	2019				31/12/2019	27.097.042,34	18		0,00	0,00	0,00	0,00	27.097.042,34	25.590.446,76	27.097.042,34	1.506.595,58	25.590.446,76
Investeringssubsidie andere overheden															110.608.415,72	31.912.712,93	78.695.702,79
Investeringssubsidie andere overheden CN																	
0462X2007	2007				31/12/2007	-151.044,96	18		0,00	0,00	0,00	0,00	-151.044,96	-41.869,66	-151.044,96	-109.175,30	-41.869,66
Investeringssubsidie andere overheden CN															-151.044,96	-109.175,30	-41.869,66
Investeringssubsidies VZW's																	
0462X2002	2002				31/12/2002	6.384.229,47	18		0,00	0,00	0,00	0,00	6.384.229,47	0,00	6.384.229,47	6.384.229,47	0,00
0462X2002	2002				31/12/2002	285.100,00	18		0,00	0,00	0,00	0,00	285.100,00	0,00	285.100,00	285.100,00	0,00
0462X2003	2003				31/12/2003	7.700.406,70	18		0,00	0,00	0,00	0,00	7.700.406,70	361.200,15	7.700.406,70	7.339.206,55	361.200,15
0462X2004	2004				31/12/2004	11.225.695,45	18		0,00	0,00	0,00	0,00	11.225.695,45	886.574,86	11.225.695,45	10.339.120,59	886.574,86
0462X2004	2004				31/12/2004	43.928,00	18		0,00	0,00	0,00	0,00	43.928,00	0,00	43.928,00	43.928,00	0,00
0462X2005	2005				31/12/2005	11.482.131,70	18		0,00	0,00	0,00	0,00	11.482.131,70	1.867.168,76	11.482.131,70	9.614.962,94	1.867.168,76
0462X2005	2005				31/12/2005	8.890,19	18		0,00	0,00	0,00	0,00	8.890,19	0,00	8.890,19	8.890,19	0,00
0462X2006	2006				31/12/2006	10.469.633,42	18		0,00	0,00	0,00	0,00	10.469.633,42	0,00	10.469.633,42	10.469.633,42	0,00
0462X2007	2007				31/12/2007	1.794.906,85	18		0,00	0,00	0,00	0,00	1.794.906,85	477.609,59	1.794.906,85	1.317.297,26	477.609,59
0462X2008	2008				31/12/2008	3.874.587,94	18		0,00	0,00	0,00	0,00	3.874.587,94	1.289.463,46	3.874.587,94	2.585.124,48	1.289.463,46
0462X2009	2009				31/12/2009	3.616.344,14	18		0,00	0,00	0,00	0,00	3.616.344,14	1.154.729,45	3.616.344,14	2.461.614,69	1.154.729,45
0462X2010	2010				31/12/2010	5.223.717,16	18		0,00	0,00	0,00	0,00	5.223.717,16	2.219.138,13	5.223.717,16	3.004.579,03	2.219.138,13
0462X2011	2011				31/12/2011	4.904.208,38	18		0,00	0,00	0,00	0,00	4.904.208,38	2.450.142,29	4.904.208,38	2.454.066,09	2.450.142,29
0462X2012	2012				31/12/2012	5.762.361,31	18		0,00	0,00	0,00	0,00	5.762.361,31	3.199.262,19	5.762.361,31	2.563.099,12	3.199.262,19
0462X2013	2013				31/12/2013	7.822.580,61	18		0,00	0,00	0,00	0,00	7.822.580,61	4.778.032,25	7.822.580,61	3.044.548,36	4.778.032,25
0462X2014	2014				31/12/2014	6.812.067,94	18		0,00	0,00	0,00	0,00	6.812.067,94	4.539.561,52	6.812.067,94	2.272.506,42	4.539.561,52
0462X2015	2015				31/12/2015	6.727.336,30	18		0,00	0,00	0,00	0,00	6.727.336,30	4.857.136,85	6.727.336,30	1.870.199,45	4.857.136,85
0462X2016	2016				31/12/2016	5.776.177,35	18		0,00	0,00	0,00	0,00	5.776.177,35	4.491.555,43	5.776.177,35	1.284.621,92	4.491.555,43
0462X2017	2017				31/12/2017	3.473.688,88	18		0,00	0,00	0,00	0,00	3.473.688,88	2.894.277,37	3.473.688,88	579.411,51	2.894.277,37
0462X2018	2018				31/12/2018	12.347.118,88	18		0,00	0,00	0,00	0,00	12.347.118,88	10.974.119,30	12.347.118,88	1.372.999,58	10.974.119,30
0462X2019	2019				31/12/2019	11.832.213,40	18		0,00	0,00	0,00	0,00	11.832.213,40	11.174.342,33	11.832.213,40	657.871,07	11.174.342,33
Investeringssubsidies VZW's															127.567.324,07	69.953.010,14	57.614.313,93
Investeringssubsidies VZW's CN																	
0462X2011	2011				31/12/2011	-23.572,60	18		0,00	0,00	0,00	0,00	-23.572,60	-11.776,84	-23.572,60	-11.795,76	-11.776,84
Investeringssubsidies VZW's CN															-23.572,60	-11.795,76	-11.776,84
Investeringssubsidies															238.001.122,23	101.744.752,01	136.256.370,22
Kunst																	
Kunstpatrimonium																	
053400001	2004000143	"Maria" van Wladimir Moszowski			02/03/2004	3.966,30			0,00	0,00	0,00	0,00	3.966,30	3.966,30	3.966,30	0,00	3.966,30
053400002	2006000046	Kunstmap de leoniden Johan Tahon 2005			06/07/2006	1.224,42			0,00	0,00	0,00	0,00	1.224,42	1.224,42	1.224,42	0,00	1.224,42

<u>Inventarisnummer</u>	<u>IMMO Code</u>	<u>Immo Omschrijving</u>	<u>Locatienaam</u>	<u>Locatie adres</u>	<u>Aankoop datum</u>	<u>Aanvangs waarde</u>	<u>LT</u>	<u>X</u>	<u>Aanpassings werken</u>	<u>Aanpassings werken - Saldo</u>	<u>Onderhouds werken</u>	<u>Onderhouds werken - Saldo</u>	<u>Andere</u>	<u>Andere Saldo</u>	<u>Totaal</u>	<u>Afgeschreven</u>	<u>Netto Boekwaarde</u>
053400003	2007001330	Heliogravures "Lost memories"			25/04/2007	2.000,00			0,00	0,00	0,00	0,00	2.000,00	2.000,00	2.000,00	0,00	2.000,00
053400004	2008001486	Kunstmap J.Fabre			31/12/2007	1.000,00			0,00	0,00	0,00	0,00	1.000,00	1.000,00	1.000,00	0,00	1.000,00
053400005	2008001487	Kunstfoto "Lady in red"			06/03/2008	1.407,80			0,00	0,00	0,00	0,00	1.407,80	1.407,80	1.407,80	0,00	1.407,80
053400006	2011000154	Restauratie kunst Kasterlinden			01/03/2011	1.512,50			0,00	0,00	0,00	0,00	1.512,50	1.512,50	1.512,50	0,00	1.512,50
053400007	2011000411	Beeldengroep Pieter Brueghel			08/07/2011	112.500,00			0,00	0,00	0,00	0,00	112.500,00	112.500,00	112.500,00	0,00	112.500,00
053400008	2011001038	Kunstwerk "Lights off Rise&Shine"			30/12/2011	500,00			0,00	0,00	0,00	0,00	500,00	500,00	500,00	0,00	500,00
053400009	2012000080	Artistiek concept			14/02/2012	750,00			0,00	0,00	0,00	0,00	750,00	750,00	750,00	0,00	750,00
053400009	2012000086	Artistiek concept			15/02/2012	750,00			0,00	0,00	0,00	0,00	750,00	750,00	750,00	0,00	750,00
053400009	2012000154	Artistiek concept			02/03/2012	556,83			0,00	0,00	0,00	0,00	556,83	556,83	556,83	0,00	556,83
053400009	2012000175	Artistiek concept			12/03/2012	1.000,00			0,00	0,00	0,00	0,00	1.000,00	1.000,00	1.000,00	0,00	1.000,00
053400009	2012000213	Artistiek concept			22/03/2012	1.000,00			0,00	0,00	0,00	0,00	1.000,00	1.000,00	1.000,00	0,00	1.000,00
053400009	2012000277	Artistiek concept			19/04/2012	1.000,00			0,00	0,00	0,00	0,00	1.000,00	1.000,00	1.000,00	0,00	1.000,00
053400009	2014000247	Artistiek concept			28/05/2014	750,00			0,00	0,00	0,00	0,00	750,00	750,00	750,00	0,00	750,00
053400010	2012000105	Foto's lambdaprint			21/02/2012	680,02			0,00	0,00	0,00	0,00	680,02	680,02	680,02	0,00	680,02
053400011	2012000592	'The Imprint' GC De Kroon			07/09/2012	3.400,00			0,00	0,00	0,00	0,00	3.400,00	3.400,00	3.400,00	0,00	3.400,00
053400011	2012000748	'The Imprint' GC De Kroon			08/11/2012	23.800,00			0,00	0,00	0,00	0,00	23.800,00	23.800,00	23.800,00	0,00	23.800,00
053400011	2013000372	'The Imprint' GC De Kroon	GC De Kroon	J.B. Vandendrieschstraat 1	30/05/2013	7.325,00			0,00	0,00	0,00	0,00	7.325,00	7.325,00	7.325,00	0,00	7.325,00
053400011	2014000435	Conservatieprotocol The Imprint / *	GC De Kroon	J.B. Vandendrieschstraat 1	15/09/2014	1.452,00			0,00	0,00	0,00	0,00	1.452,00	1.452,00	1.452,00	0,00	1.452,00
053400012	2012000765	Mad Ned GCDAM			19/11/2012	8.200,00			0,00	0,00	0,00	0,00	8.200,00	8.200,00	8.200,00	0,00	8.200,00
053400012	2014000641	GCDAM Realisatie Kunstwerk MAD NED'	GC Den Dam	Waversesteenweg 1747	25/11/2014	8.200,00			0,00	0,00	0,00	0,00	8.200,00	8.200,00	8.200,00	0,00	8.200,00
053400012	2016000508	GCDAM: Realisatie Kunstwerk MAD NED'	GC Den Dam	Waversesteenweg 1747	15/09/2016	4.100,00			0,00	0,00	0,00	0,00	4.100,00	4.100,00	4.100,00	0,00	4.100,00
053400013	2013000172	AHREN kunstwerk	Renaissance	Emile Jacqmainlaan 135	14/03/2013	530,00			0,00	0,00	0,00	0,00	530,00	530,00	530,00	0,00	530,00
053400014	2013000394	GCMAR Breugelbeeld	GC De Markten	Oude Graanmarkt 5	05/06/2013	18.250,00			0,00	0,00	0,00	0,00	18.250,00	18.250,00	18.250,00	0,00	18.250,00
053400014	2015000346	Ereloon mbt schenking kunstwerk aa*			05/08/2015	8.900,03			0,00	0,00	0,00	0,00	8.900,03	8.900,03	8.900,03	0,00	8.900,03
053400014	2015000761	Plaatsingskosten Bruegelbeeld / P*			30/12/2015	18.395,68			0,00	0,00	0,00	0,00	18.395,68	18.395,68	18.395,68	0,00	18.395,68
053400014	2016000838	Kunstwerk Bruegelbeeld saldo	GC De Markten	Oude Graanmarkt 5	22/12/2016	19.250,00			0,00	0,00	0,00	0,00	19.250,00	19.250,00	19.250,00	0,00	19.250,00
053400015	2013000610	GCMAR Restauratie kunstwerk Niele Torr	GC De Markten	Oude Graanmarkt 5	01/09/2013	2.876,78			0,00	0,00	0,00	0,00	2.876,78	2.876,78	2.876,78	0,00	2.876,78
053400016	2013000617	GCZEY Realisatie tekeningen	GC De Zeyp	Van Overbekelaan 164	10/10/2013	349,69			0,00	0,00	0,00	0,00	349,69	349,69	349,69	0,00	349,69
053400017	2013000713	GCKRO reproducties	GC De Kroon	J.B. Vandendrieschstraat 1	10/12/2013	621,64			0,00	0,00	0,00	0,00	621,64	621,64	621,64	0,00	621,64
053400018	2015000174	GCMBZ artistiek basisconcept	GC De Maalbeek / Sportzaal	Hoorstraat 97	07/05/2015	750,00			0,00	0,00	0,00	0,00	750,00	750,00	750,00	0,00	750,00
053400018	2015000194	GCMBZ artistiek basisconcept	GC De Maalbeek / Sportzaal	Hoorstraat 97	21/05/2015	750,00			0,00	0,00	0,00	0,00	750,00	750,00	750,00	0,00	750,00
053400018	2016000466	GCMBZ: artistiek concept	GC De Maalbeek / Sportzaal	Hoorstraat 97	31/08/2016	750,00			0,00	0,00	0,00	0,00	750,00	750,00	750,00	0,00	750,00
053400019	2015000289	AAALG Stripmuur Jommeke			14/07/2015	25.000,00			0,00	0,00	0,00	0,00	25.000,00	25.000,00	25.000,00	0,00	25.000,00
053400020	2015000345	GCHPP artistiek basisconcept	GC Heembeek-Mutsaard Pieter en Pieter en Pauwelstraat		04/08/2015	750,00			0,00	0,00	0,00	0,00	750,00	750,00	750,00	0,00	750,00
053400021	2015000351	Artistiek basisconcept / artistiek*			13/08/2015	750,00			0,00	0,00	0,00	0,00	750,00	750,00	750,00	0,00	750,00
053400022	2015000596	OINWL: realisatie artistiek concep*	Brede School Nieuwland	Nieuwland 198	20/11/2015	750,00			0,00	0,00	0,00	0,00	750,00	750,00	750,00	0,00	750,00
053400023	2015000634	GCEVE: restauratie kunstwerk "De V"	GC Everna	Sint-Vincentiusstraat 30	14/12/2015	1.597,20			0,00	0,00	0,00	0,00	1.597,20	1.597,20	1.597,20	0,00	1.597,20
053400024	2016000103	GCCAA: artistiek basisconcept	GC Ukkel	Egide Van Ophemlaan 46	04/03/2016	750,00			0,00	0,00	0,00	0,00	750,00	750,00	750,00	0,00	750,00
053400024	2016000104	GCCAA: artistiek basisconcept	GC Ukkel	Egide Van Ophemlaan 46	04/03/2016	750,00			0,00	0,00	0,00	0,00	750,00	750,00	750,00	0,00	750,00
053400024	2017000115	GCCAA: kunstwerk Microkosmos / GCC*	GC Ukkel	Egide Van Ophemlaan 46	02/03/2017	3.300,00			0,00	0,00	0,00	0,00	3.300,00	3.300,00	3.300,00	0,00	3.300,00
053400024	2017000350	GCCAA: kunstwerk Microkosmos / GCC*	GC Ukkel	Egide Van Ophemlaan 46	07/08/2017	19.800,00			0,00	0,00	0,00	0,00	19.800,00	19.800,00	19.800,00	0,00	19.800,00
053400024	2018000480	GCCAA: kunstwerk Microkosmos / GCC*	GC Ukkel	Egide Van Ophemlaan 46	13/07/2018	9.900,00			0,00	0,00	0,00	0,00	9.900,00	9.900,00	9.900,00	0,00	9.900,00
053400025	2016000660	OIKAS: kunstwerk 'Tussen denken en vo	Kasterlinden	Groot-Bijgaardenstraat 434	28/10/2016	56.688,50			0,00	0,00	0,00	0,00	56.688,50	56.688,50	56.688,50	0,00	56.688,50
053400025	2017000104	OIKAS: realisatie kunstwerk Anya Ga*	Kasterlinden	Groot-Bijgaardenstraat 434	23/02/2017	28.344,25			0,00	0,00	0,00	0,00	28.344,25	28.344,25	28.344,25	0,00	28.344,25
053400025	2017000156	OIKAS: realisatie kunstwerk Anya G*	Kasterlinden	Groot-Bijgaardenstraat 434	30/03/2017	28.344,25			0,00	0,00	0,00	0,00	28.344,25	28.344,25	28.344,25	0,00	28.344,25
053400026	2017000114	OINWL: vergoeding kunstconcept Terlind	Brede School Nieuwland	Nieuwland 198	01/03/2017	1.500,00			0,00	0,00	0,00	0,00	1.500,00	1.500,00	1.500,00	0,00	1.500,00
053400027	2018000249	OINWL: No Music Projects / Activi*			20/04/2018	15.000,00			0,00	0,00	0,00	0,00	15.000,00	15.000,00	15.000,00	0,00	15.000,00
053400027	2019000212	OINWL: No Music Projects / Activi*	Brede School Nieuwland	Nieuwland 198	26/03/2019	35.000,00			0,00	0,00	0,00	0,00	35.000,00	35.000,00	35.000,00	0,00	35.000,00
053400028	2018000495	GCCAA: conservatieprotocol kunstin*	GC Ukkel	Egide Van Ophemlaan 46	13/07/2018	1.815,00			0,00	0,00	0,00	0,00	1.815,00	1.815,00	1.815,00	0,00	1.815,00
053400029	2018000534	GCHPP: conservatieprotocol kunstin*	GC Heembeek-Mutsaard Pieter en Pieter en Pauwelstraat		31/07/2018	1.815,00			0,00	0,00	0,00	0,00	1.815,00	1.815,00	1.815,00	0,00	1.815,00
053400030	2018000535	GCDAM: aankoop conservati*	GC Den Dam	Waversesteenweg 1747	31/07/2018	1.452,00			0,00	0,00	0,00	0,00	1.452,00	1.452,00	1.452,00	0,00	1.452,00
053400031	2018000536	GCEVE: aankoop conservati*	GC Everna	Sint-Vincentiusstraat 30	31/07/2018	1.210,00			0,00	0,00	0,00	0,00	1.210,00	1.210,00	1.210,00	0,00	1.210,00
053400032	2018000967	GCELH: basisconcept kunstwerk / B*			30/11/2018	750,00			0,00	0,00	0,00	0,00	750,00	750,00	750,00	0,00	750,00

Inventarisnummer	IMMO Code	Immo Omschrijving	Locatiennaam	Locatie adres	Aankoop datum	Aanvangs waarde	LT	X	Aanpassings werken	Aanpassings werken - Saldo	Onderhouds werken	Onderhouds werken - Saldo	Andere	Andere Saldo	Totaal	Afgeschreven	Netto Boekwaarde
053400032	2019000004	GCELH: basisconcept kunstwerk / Bas*	GC Elzenhof	Kroonlaan 12-16	31/01/2019	750,00			0,00	0,00	0,00	0,00	750,00	750,00	750,00	0,00	750,00
053400032	2019000171	GCELH: basisconcept kunstproject *	GC Elzenhof	Kroonlaan 12-16	06/03/2019	750,00			0,00	0,00	0,00	0,00	750,00	750,00	750,00	0,00	750,00
053400033	2019000017	GCHUY: Microkosmos / Plaatsing van*	GC Ukkel	Egide Van Ophemlaan 46	31/01/2019	2.575,95			0,00	0,00	0,00	0,00	2.575,95	2.575,95	2.575,95	0,00	2.575,95
053400034	2019000029	GCRIN: geïntegreerd kunstwerk / Opd*	GC De Rinck	Dapperheidsplein 6-7	31/01/2019	27.199,99			0,00	0,00	0,00	0,00	27.199,99	27.199,99	27.199,99	0,00	27.199,99
053400034	2019001285	GCRIN: geïntegreerd kunstwerk / Op*	GC De Rinck	Dapperheidsplein 6-7	30/12/2019	6.800,00			0,00	0,00	0,00	0,00	6.800,00	6.800,00	6.800,00	0,00	6.800,00
Kunstpatrimonium															531.840,83	0,00	531.840,83
Kunst															531.840,83	0,00	531.840,83
Materieel en uitrusting																	
Bureaumateriaal in leasing																	
063132010	2010				31/12/2010	21.020,16	10		0,00	0,00	0,00	0,00	21.020,16	0,00	21.020,16	21.020,16	0,00
063132011	2011				31/12/2011	7.006,72	10		0,00	0,00	0,00	0,00	7.006,72	700,69	7.006,72	6.306,03	700,69
063132012	2012				31/12/2012	28.142,69	10		0,00	0,00	0,00	0,00	28.142,69	5.628,61	28.142,69	22.514,08	5.628,61
063132013	2013				31/12/2013	57.590,06	10		0,00	0,00	0,00	0,00	57.590,06	17.276,99	57.590,06	40.313,07	17.276,99
Bureaumateriaal in leasing															113.759,63	90.153,34	23.606,29
Bureaumateriaal in leasing CN																	
063132012	2012				31/12/2012	-115,81	10		0,00	0,00	0,00	0,00	-115,81	-23,17	-115,81	-92,64	-23,17
063132013	2013				31/12/2013	-7.006,72	10		0,00	0,00	0,00	0,00	-7.006,72	-2.102,03	-7.006,72	-4.904,69	-2.102,03
Bureaumateriaal in leasing CN															-7.122,53	-4.997,33	-2.125,20
Informatiematerieel																	
063132015	2015				31/12/2015	1.005.212,17	5		0,00	0,00	0,00	0,00	1.005.212,17	0,00	1.005.212,17	1.005.212,17	0,00
063132016	2016				31/12/2016	526.971,76	5		0,00	0,00	0,00	0,00	526.971,76	105.394,32	526.971,76	421.577,44	105.394,32
063132017	2017				31/12/2017	1.231.982,62	5		0,00	0,00	0,00	0,00	1.231.982,62	492.793,00	1.231.982,62	739.189,62	492.793,00
063132018	2018				31/12/2018	1.524.625,13	5		0,00	0,00	0,00	0,00	1.524.625,13	914.774,99	1.524.625,13	609.850,14	914.774,99
063132019	2019				31/12/2019	1.304.098,23	5		0,00	0,00	0,00	0,00	1.304.098,23	1.043.278,52	1.304.098,23	260.819,71	1.043.278,52
Informatiematerieel															5.592.889,91	3.036.649,08	2.556.240,83
Informatiematerieel CN																	
063132015	2015				31/12/2015	-49,44	5		0,00	0,00	0,00	0,00	-49,44	0,00	-49,44	-49,44	0,00
063132016	2016				31/12/2016	-0,05	5		0,00	0,00	0,00	0,00	-0,05	-0,01	-0,05	-0,04	-0,01
063132017	2017				31/12/2017	-55.696,30	5		0,00	0,00	0,00	0,00	-55.696,30	-22.278,52	-55.696,30	-33.417,78	-22.278,52
063132018	2018				31/12/2018	-85.911,46	5		0,00	0,00	0,00	0,00	-85.911,46	-51.546,86	-85.911,46	-34.364,60	-51.546,86
063132019	2019				31/12/2019	-495,54	5		0,00	0,00	0,00	0,00	-495,54	-396,42	-495,54	-99,12	-396,42
Informatiematerieel CN															-142.152,79	-67.930,98	-74.221,81
Machines, exploitatiemat. en uitrust. CN																	
063302010	2010				31/12/2010	-142,71	10		0,00	0,00	0,00	0,00	-142,71	0,00	-142,71	-142,71	0,00
063302011	2011				31/12/2011	-3.691,44	10		0,00	0,00	0,00	0,00	-3.691,44	-369,09	-3.691,44	-3.322,35	-369,09
063302013	2013				31/12/2013	-296,44	10		0,00	0,00	0,00	0,00	-296,44	-88,96	-296,44	-207,48	-88,96
063302014	2014				31/12/2014	-3.060,00	10		0,00	0,00	0,00	0,00	-3.060,00	-1.224,00	-3.060,00	-1.836,00	-1.224,00
063302015	2015				31/12/2015	-4.441,19	10		0,00	0,00	0,00	0,00	-4.441,19	-2.220,59	-4.441,19	-2.220,60	-2.220,59
063302016	2016				31/12/2016	-1.361,90	10		0,00	0,00	0,00	0,00	-1.361,90	-817,14	-1.361,90	-544,76	-817,14
063302017	2017				31/12/2017	-3.076,36	10		0,00	0,00	0,00	0,00	-3.076,36	-2.153,41	-3.076,36	-922,95	-2.153,41
063302018	2018				31/12/2018	-966,23	10		0,00	0,00	0,00	0,00	-966,23	-772,99	-966,23	-193,24	-772,99
063302019	2019				31/12/2019	-6.264,66	10		0,00	0,00	0,00	0,00	-6.264,66	-5.638,19	-6.264,66	-626,47	-5.638,19
Machines, exploitatiemat. en uitrust. CN															-23.300,93	-10.016,56	-13.284,37
Machines, exploitatiemat. en uitrusting																	
063302010	2010				31/12/2010	321.282,97	10		0,00	0,00	0,00	0,00	321.282,97	0,00	321.282,97	321.282,97	0,00

<u>Inventarisnummer</u>	<u>IMMO Code</u>	<u>Immo Omschrijving</u>	<u>Locatiennaam</u>	<u>Locatie adres</u>	<u>Aankoop datum</u>	<u>Aanvangs waarde</u>	<u>LT</u>	<u>X</u>	<u>Aanpassings werken</u>	<u>Aanpassings werken - Saldo</u>	<u>Onderhouds werken</u>	<u>Onderhouds werken - Saldo</u>	<u>Andere</u>	<u>Andere Saldo</u>	<u>Totaal</u>	<u>Afgeschreven</u>	<u>Netto Boekwaarde</u>
063302011	2011				31/12/2011	415.996,06	10		0,00	0,00	0,00	0,00	415.996,06	41.598,69	415.996,06	374.397,37	41.598,69
063302012	2012				31/12/2012	407.696,04	10		0,00	0,00	0,00	0,00	407.696,04	81.538,26	407.696,04	326.157,78	81.538,26
063302013	2013				31/12/2013	509.080,08	10		0,00	0,00	0,00	0,00	509.080,08	152.723,24	509.080,08	356.356,84	152.723,24
063302014	2014				31/12/2014	206.151,61	10		0,00	0,00	0,00	0,00	206.151,61	82.460,17	206.151,61	123.691,44	82.460,17
063302015	2015				31/12/2015	1.347.928,56	10		0,00	0,00	0,00	0,00	1.347.928,56	673.963,51	1.347.928,56	673.965,05	673.963,51
063302016	2016				31/12/2016	787.621,54	10		0,00	0,00	0,00	0,00	787.621,54	472.572,24	787.621,54	315.049,30	472.572,24
063302017	2017				31/12/2017	298.091,57	10		0,00	0,00	0,00	0,00	298.091,57	208.663,79	298.091,57	89.427,78	208.663,79
063302018	2018				31/12/2018	646.215,93	10		0,00	0,00	0,00	0,00	646.215,93	516.972,11	646.215,93	129.243,82	516.972,11
063302019	2019				31/12/2019	439.933,91	10		0,00	0,00	0,00	0,00	439.933,91	395.940,19	439.933,91	43.993,72	395.940,19
Machines, exploitatiemat. en uitrusting																	
5.379.998,27 2.753.566,07 2.626.432,20																	
Materieel en uitrusting																	
10.914.071,56 5.797.423,62 5.116.647,94																	
Meubilair																	
Ander meubilair																	
063092010	2010				31/12/2010	158.243,12	10		0,00	0,00	0,00	0,00	158.243,12	0,00	158.243,12	158.243,12	0,00
063092011	2011				31/12/2011	571.003,76	10		0,00	0,00	0,00	0,00	571.003,76	57.100,25	571.003,76	513.903,51	57.100,25
063092012	2012				31/12/2012	181.186,84	10		0,00	0,00	0,00	0,00	181.186,84	36.237,00	181.186,84	144.949,84	36.237,00
063092013	2013				31/12/2013	153.474,13	10		0,00	0,00	0,00	0,00	153.474,13	46.042,12	153.474,13	107.432,01	46.042,12
063092014	2014				31/12/2014	197.192,48	10		0,00	0,00	0,00	0,00	197.192,48	78.876,86	197.192,48	118.315,62	78.876,86
063092015	2015				31/12/2015	937.151,46	10		0,00	0,00	0,00	0,00	937.151,46	468.575,71	937.151,46	468.575,75	468.575,71
063092016	2016				31/12/2016	331.700,29	10		0,00	0,00	0,00	0,00	331.700,29	199.020,11	331.700,29	132.680,18	199.020,11
063092017	2017				31/12/2017	408.043,02	10		0,00	0,00	0,00	0,00	408.043,02	285.630,06	408.043,02	122.412,96	285.630,06
063092018	2018				31/12/2018	333.854,95	10		0,00	0,00	0,00	0,00	333.854,95	267.083,87	333.854,95	66.771,08	267.083,87
063092019	2019				31/12/2019	238.681,06	10		0,00	0,00	0,00	0,00	238.681,06	214.812,88	238.681,06	23.868,18	214.812,88
Ander meubilair																	
3.510.531,11 1.857.152,25 1.653.378,86																	
Ander meubilair CN																	
063092010	2010				31/12/2010	-166,98	10		0,00	0,00	0,00	0,00	-166,98	0,00	-166,98	-166,98	0,00
063092011	2011				31/12/2011	-3.139,95	10		0,00	0,00	0,00	0,00	-3.139,95	-314,04	-3.139,95	-2.825,91	-314,04
063092012	2012				31/12/2012	-663,61	10		0,00	0,00	0,00	0,00	-663,61	-132,73	-663,61	-530,88	-132,73
063092016	2016				31/12/2016	-1,95	10		0,00	0,00	0,00	0,00	-1,95	-1,15	-1,95	-0,80	-1,15
063092017	2017				31/12/2017	-22.118,80	10		0,00	0,00	0,00	0,00	-22.118,80	-15.483,16	-22.118,80	-6.635,64	-15.483,16
063092018	2018				31/12/2018	-26,86	10		0,00	0,00	0,00	0,00	-26,86	-21,48	-26,86	-5,38	-21,48
063092019	2019				31/12/2019	-0,08	10		0,00	0,00	0,00	0,00	-0,08	-0,05	-0,08	-0,03	-0,05
Ander meubilair CN																	
-26.118,23 -10.165,62 -15.952,61																	
Bureaumeubilair																	
063012010	2010				31/12/2010	56.778,50	10		0,00	0,00	0,00	0,00	56.778,50	0,00	56.778,50	56.778,50	0,00
063012011	2011				31/12/2011	793.251,36	10		0,00	0,00	0,00	0,00	793.251,36	79.325,01	793.251,36	713.926,35	79.325,01
063012012	2012				31/12/2012	156.031,12	10		0,00	0,00	0,00	0,00	156.031,12	31.206,16	156.031,12	124.824,96	31.206,16
063012013	2013				31/12/2013	66.130,46	10		0,00	0,00	0,00	0,00	66.130,46	19.839,11	66.130,46	46.291,35	19.839,11
063012014	2014				31/12/2014	1.936,00	10		0,00	0,00	0,00	0,00	1.936,00	774,40	1.936,00	1.161,60	774,40
063012015	2015				31/12/2015	221.072,62	10		0,00	0,00	0,00	0,00	221.072,62	110.536,30	221.072,62	110.536,32	110.536,30
063012016	2016				31/12/2016	12.289,44	10		0,00	0,00	0,00	0,00	12.289,44	7.373,60	12.289,44	4.915,84	7.373,60
063012017	2017				31/12/2017	3.723,59	10		0,00	0,00	0,00	0,00	3.723,59	2.606,51	3.723,59	1.117,08	2.606,51
063012018	2018				31/12/2018	205.413,43	10		0,00	0,00	0,00	0,00	205.413,43	164.330,71	205.413,43	41.082,72	164.330,71
063012019	2019				31/12/2019	44.271,94	10		0,00	0,00	0,00	0,00	44.271,94	39.844,75	44.271,94	4.427,19	39.844,75
Bureaumeubilair																	
1.560.898,46 1.105.061,91 455.836,55																	
Bureaumeubilair CN																	
063012018	2018				31/12/2018	-12.064,23	10		0,00	0,00	0,00	0,00	-12.064,23	-9.651,39	-12.064,23	-2.412,84	-9.651,39

Inventarisnummer	IMMO Code	Immo Omschrijving	Locatiennaam	Locatie adres	Aankoop datum	Aanvangs waarde	LT	X	Aanpassings werken	Aanpassings werken - Saldo	Onderhouds werken	Onderhouds werken - Saldo	Andere	Andere Saldo	Totaal	Afgeschreven	Netto Boekwaarde	
															Bureaumeubilair CN	-12.064,23	-2.412,84	-9.651,39
															Meubilair	5.033.247,11	2.949.635,70	2.083.611,41
Ontvangen investeringssubsidies																		
Ontvangen giften, legaten gezin en vzw																		
0461X1998	1998				31/12/1998	-196.526,17	50		0,00	0,00	0,00	0,00	-196.526,17	0,00	-196.526,17	-196.526,17	0,00	
0461X2006	2006				31/12/2006	-34.732,76	50		0,00	0,00	0,00	0,00	-34.732,76	-25.011,16	-34.732,76	-9.721,60	-25.011,16	
0461X2009	2009				31/12/2009	-70.000,00	50		0,00	0,00	0,00	0,00	-70.000,00	-38.864,00	-70.000,00	-31.136,00	-38.864,00	
0461X2011	2011				31/12/2011	-92.547,00	50		0,00	0,00	0,00	0,00	-92.547,00	-46.236,51	-92.547,00	-46.310,49	-46.236,51	
0461X2012	2012				31/12/2012	-103.288,96	50		0,00	0,00	0,00	0,00	-103.288,96	-11.485,76	-103.288,96	-91.803,20	-11.485,76	
0461X2018	2018				31/12/2018	-720.426,37	50		0,00	0,00	0,00	0,00	-720.426,37	-691.609,31	-720.426,37	-28.817,06	-691.609,31	
0461X2019	2019				31/12/2019	-38.500,06	50		0,00	0,00	0,00	0,00	-38.500,06	-37.730,06	-38.500,06	-770,00	-37.730,06	
															Ontvangen giften, legaten gezin en vzw	-1.256.021,32	-405.084,52	-850.936,80
Ontvangen investeringssub kap hog overCN																		
0461X2009	2009				31/12/2009	1.116.000,00	50		0,00	0,00	0,00	0,00	1.116.000,00	870.480,00	1.116.000,00	245.520,00	870.480,00	
0461X2012	2012				31/12/2012	90.000,00	50		0,00	0,00	0,00	0,00	90.000,00	49.968,00	90.000,00	40.032,00	49.968,00	
															Ontvangen investeringssub kap hog overCN	1.206.000,00	285.552,00	920.448,00
Ontvangen investeringssub kap hog overh																		
0461X1992	1992				31/12/1992	-1.735.254,64	50		0,00	0,00	0,00	0,00	-1.735.254,67	-763.060,84	-1.735.254,67	-972.193,83	-763.060,84	
0461X1993	1993				31/12/1993	-1.239.467,62	50		0,00	0,00	0,00	0,00	-1.239.467,62	-569.897,36	-1.239.467,62	-669.570,26	-569.897,36	
0461X1994	1994				31/12/1994	-1.487.361,15	50		0,00	0,00	0,00	0,00	-1.487.361,15	-714.320,02	-1.487.361,15	-773.041,13	-714.320,02	
0461X1995	1995				31/12/1995	-1.513.142,08	50		0,00	0,00	0,00	0,00	-1.513.142,08	-756.807,14	-1.513.142,08	-756.334,94	-756.807,14	
0461X1996	1996				31/12/1996	-2.792.396,61	50		0,00	0,00	0,00	0,00	-2.792.396,61	-1.280.904,35	-2.792.396,61	-1.511.492,26	-1.280.904,35	
0461X1997	1997				31/12/1997	-3.098.669,06	50		0,00	0,00	0,00	0,00	-3.098.669,06	-1.446.899,75	-3.098.669,06	-1.651.769,31	-1.446.899,75	
0461X1998	1998				31/12/1998	-8.469.381,60	50		0,00	0,00	0,00	0,00	-8.469.381,60	-1.575.808,45	-8.469.381,60	-6.893.573,15	-1.575.808,45	
0461X1999	1999				31/12/1999	-3.683.710,59	50		0,00	0,00	0,00	0,00	-3.683.710,59	-1.840.861,69	-3.683.710,59	-1.842.848,90	-1.840.861,69	
0461X2000	2000				31/12/2000	-3.671.470,43	50		0,00	0,00	0,00	0,00	-3.671.470,43	-1.715.750,05	-3.671.470,43	-1.955.720,38	-1.715.750,05	
0461X2001	2001				31/12/2001	-3.935.547,55	50		0,00	0,00	0,00	0,00	-3.935.547,55	-1.786.201,46	-3.935.547,55	-2.149.346,09	-1.786.201,46	
0461X2002	2002				31/12/2002	-7.840.338,41	50		0,00	0,00	0,00	0,00	-7.840.338,41	-1.869.211,39	-7.840.338,41	-5.971.127,02	-1.869.211,39	
0461X2003	2003				31/12/2003	-9.177.985,94	50		0,00	0,00	0,00	0,00	-9.177.985,94	-1.588.912,75	-9.177.985,94	-7.589.073,19	-1.588.912,75	
0461X2004	2004				31/12/2004	-3.704.484,12	50		0,00	0,00	0,00	0,00	-3.704.484,12	-1.228.243,25	-3.704.484,12	-2.476.240,87	-1.228.243,25	
0461X2005	2005				31/12/2005	-5.741.722,74	50		0,00	0,00	0,00	0,00	-5.739.722,74	-1.618.802,80	-5.739.722,74	-4.120.919,94	-1.618.802,80	
0461X2006	2006				31/12/2006	-1.366.000,00	50		0,00	0,00	0,00	0,00	-1.366.000,00	-983.662,09	-1.366.000,00	-382.337,91	-983.662,09	
0461X2007	2007				31/12/2007	-1.130.272,30	50		0,00	0,00	0,00	0,00	-1.130.272,30	-825.840,00	-1.130.272,30	-304.432,30	-825.840,00	
0461X2008	2008				31/12/2008	-16.116.527,95	50		0,00	0,00	0,00	0,00	-16.116.527,95	-12.248.160,00	-16.116.527,95	-3.868.367,95	-12.248.160,00	
0461X2009	2009				31/12/2009	-2.532.000,00	50		0,00	0,00	0,00	0,00	-2.532.000,00	-1.992.960,00	-2.532.000,00	-539.040,00	-1.992.960,00	
0461X2010	2010				31/12/2010	-1.478.287,48	50		0,00	0,00	0,00	0,00	-1.478.287,48	-1.241.761,48	-1.478.287,48	-236.526,00	-1.241.761,48	
0461X2011	2011				31/12/2011	-3.476.000,00	50		0,00	0,00	0,00	0,00	-3.476.000,00	-2.850.320,00	-3.476.000,00	-625.680,00	-2.850.320,00	
0461X2012	2012				31/12/2012	-3.175.821,40	50		0,00	0,00	0,00	0,00	-3.175.821,40	-2.528.137,96	-3.175.821,40	-647.683,44	-2.528.137,96	
0461X2013	2013				31/12/2013	-1.116.000,00	50		0,00	0,00	0,00	0,00	-1.116.000,00	-982.080,00	-1.116.000,00	-133.920,00	-982.080,00	
0461X2014	2014				31/12/2014	-1.116.000,00	50		0,00	0,00	0,00	0,00	-1.116.000,00	-982.080,00	-1.116.000,00	-133.920,00	-982.080,00	
0461X2015	2015				31/12/2015	-3.882.618,00	50		0,00	0,00	0,00	0,00	-3.882.618,00	-3.494.356,20	-3.882.618,00	-388.261,80	-3.494.356,20	
0461X2016	2016				31/12/2016	-1.136.532,69	50		0,00	0,00	0,00	0,00	-1.136.532,69	-1.045.610,09	-1.136.532,69	-90.922,60	-1.045.610,09	
0461X2017	2017				31/12/2017	-1.605.807,00	50		0,00	0,00	0,00	0,00	-1.605.807,00	-1.509.458,58	-1.605.807,00	-96.348,42	-1.509.458,58	
0461X2018	2018				31/12/2018	-3.366.000,00	50		0,00	0,00	0,00	0,00	-3.366.000,00	-3.231.360,00	-3.366.000,00	-134.640,00	-3.231.360,00	
0461X2019	2019				31/12/2019	-2.689.000,00	50		0,00	0,00	0,00	0,00	-2.689.000,00	-2.635.220,00	-2.689.000,00	-53.780,00	-2.635.220,00	
															Ontvangen investeringssub kap hog overh	-102.275.799,39	-46.969.111,69	-55.306.687,70
Ontvangen investeringssubs patr goed																		

Inventarisnummer	IMMO Code	Immo Omschrijving	Locatienaam	Locatie adres	Aankoop datum	Aanvangs waarde	LT	X	Aanpassings werken	Aanpassings werken - Saldo	Onderhouds werken	Onderhouds werken - Saldo	Andere	Andere Saldo	Totaal	Afgeschreven	Netto Boekwaarde	
0461X1995		1995			31/12/1995	-24.468.330,36	50		0,00	0,00	0,00	0,00	-24.468.330,36	-12.237.982,19	-24.468.330,36	-12.230.348,17	-12.237.982,19	
															Ontvangen investeringssubs patr goed	-24.468.330,36	-12.230.348,17	-12.237.982,19
															Ontvangen investeringssubsidies	-126.794.151,07	-59.318.992,38	-67.475.158,69

Plannen en studies

Plannen en studies

051410003	2006000051	Jeugdtheater Bronks	Jeugdtheater Bronks	Varkensmarkt 15	31/12/2006	424.521,52	5		0,00	0,00	0,00	0,00	1.173.429,95	8.522,13	1.173.429,95	1.164.907,82	8.522,13	
051410006	2006000053	GC Kontakt	GC Kontakt	Orbanlaan 54	31/12/2006	21.941,59	5		0,00	0,00	0,00	0,00	110.587,76	275,74	110.587,76	110.312,02	275,74	
051410007	2006000054	GC De Pianofabriek	GC De Pianofabriek	Fortstraat 35	31/12/2006	448.409,73	5		0,00	0,00	0,00	0,00	750.133,68	4.414,10	750.133,68	745.719,58	4.414,10	
051410008	2006000055	GC De Rinck	GC De Rinck	Dapperheidsplein 6-7	31/12/2006	50.861,53	5		0,00	0,00	0,00	0,00	1.194.291,77	194.301,12	1.194.291,77	999.990,65	194.301,12	
051410009	2006000056	GC Op-Weule	GC Op-Weule	Sint-Lambertusstraat 91	31/12/2006	75.398,69	5		0,00	0,00	0,00	0,00	121.556,78	4.842,42	121.556,78	116.714,36	4.842,42	
051410010	2006000057	GC De Maalbeek	GC De Maalbeek / De Moriaan	Oudergemselaan 90	31/12/2006	68.867,33	5		0,00	0,00	0,00	0,00	234.257,41	38.027,84	234.257,41	196.229,57	38.027,84	
051410011	2006000058	GC Everna	GC Everna	Sint-Vincentiusstraat 30	31/12/2006	21.103,71	5		0,00	0,00	0,00	0,00	48.003,42	2.677,02	48.003,42	45.326,40	2.677,02	
051410013	2006000060	GC Den Dam	GC Den Dam	Waversesteeweg 1747	31/12/2006	29.599,77	5		0,00	0,00	0,00	0,00	348.415,26	2.695,87	348.415,26	345.719,39	2.695,87	
051410014	2006000061	GC De Markten	GC De Markten	Oude Graanmarkt 5	31/12/2006	317.941,41	5		0,00	0,00	0,00	0,00	409.393,60	28.949,10	409.393,60	380.444,50	28.949,10	
051410017	2006000064	GC Elzenhof	GC Elzenhof	Kroonlaan 12-16	31/12/2006	108.053,58	5		0,00	0,00	0,00	0,00	446.026,79	98.182,59	446.026,79	347.844,20	98.182,59	
051410018	2006000065	GC De Vaartkapoen	GC De Vaartkapoen	Schoolstraat 76	31/12/2006	18.388,84	5		0,00	0,00	0,00	0,00	558.014,58	224.484,63	558.014,58	333.529,95	224.484,63	
051410021	2006000067	GC De Kroon	GC De Kroon	J.B. Vandendrieschstraat 1	31/12/2006	6.340,37	5		0,00	0,00	0,00	0,00	428.658,47	1.260,45	428.658,47	427.398,02	1.260,45	
051410023	2006000069	GC De Kriekelaar	GC De Kriekelaar	Gallaitstraat 82-84-86	31/12/2006	325.823,07	5		0,00	0,00	0,00	0,00	860.341,74	20.440,92	860.341,74	839.900,82	20.440,92	
051410028	2006000071	GC Nekkersdal	GC Nekkersdal	Emile Bockstaellaan 107-113	31/12/2006	87.155,84	5		0,00	0,00	0,00	0,00	349.979,28	29.927,68	349.979,28	320.051,60	29.927,68	
051410029	2006000072	Het Neerhof	Het Neerhof	Neerhofstraat 1	31/12/2006	6.731,19	5		0,00	0,00	0,00	0,00	89.149,16	12.322,49	89.149,16	76.826,67	12.322,49	
051410033	2006000074	GC Essegem	GC Essegem	Leopold I-straat 329	31/12/2006	81.910,01	5		0,00	0,00	0,00	0,00	114.978,08	203,00	114.978,08	114.775,08	203,00	
051410037	2006000078	Campus COOVI	COOVI-campus	E. Gryzonlaan 1	31/12/2006	1.766.258,79	5		0,00	0,00	0,00	0,00	5.310.447,17	43.490,21	5.310.447,17	5.266.956,96	43.490,21	
051410043	2006000084	KDV Zonnebloem	KDV Zonnebloem	Paul Jansonlaan 68	31/12/2006	224.672,64	5		0,00	0,00	0,00	0,00	343.105,95	525,94	343.105,95	342.580,01	525,94	
051410044	2006000085	Kasterlinden	Kasterlinden	Groot-Bijgaardenstraat 434	31/12/2006	26.686,90	5		0,00	0,00	0,00	0,00	198.124,38	7.404,48	198.124,38	190.719,90	7.404,48	
051410045	2006000086	Diversen: VGC-geb,GC's,....			31/12/2006	36.619,52	5		0,00	0,00	0,00	0,00	494.542,36	80.099,99	494.542,36	414.442,37	80.099,99	
051410047	2006000088	Centrum Ten Nude	Centrum Ten Nude	John Waterloo Wilsonstraa	31/12/2006	279.889,81	5		0,00	0,00	0,00	0,00	392.138,59	3.267,00	392.138,59	388.871,59	3.267,00	
051410049	2006000090	Huis voor het Nederlandstalig Onderwijs	Huis voor het Nederlandstalig Onderv	Marcqstraat 16	31/12/2006	214.331,35	5		0,00	0,00	0,00	0,00	448.572,40	1.204,65	448.572,40	447.367,75	1.204,65	
051410051	2006000092	GC Kontakt	GC Kontakt	Orbanlaan 54	31/12/2006	9.478,01	5		0,00	0,00	0,00	0,00	33.225,26	2.907,14	33.225,26	30.318,12	2.907,14	
051410063	2011000398	Nieuwland	Brede School Nieuwland	Nieuwland 198	04/07/2011	5.481,30	5		0,00	0,00	0,00	0,00	1.188.315,19	146.276,77	1.188.315,19	1.042.038,42	146.276,77	
051410064	2013000607	GC Heembeek-Mutsaard Pieter en Pauw	GC Heembeek-Mutsaard Pieter en Pi	Pieter en Pauwelstraat	02/10/2013	361,79	5		0,00	0,00	0,00	0,00	18.426,41	10.838,78	18.426,41	7.587,63	10.838,78	
051410065	2014000434	HUB/KUB	Sportzaal KUB	Felix vande Sandestraat 1	15/09/2014	1.449,00	5		0,00	0,00	0,00	0,00	2.531,99	289,79	2.531,99	2.242,20	289,79	
051410066	2016000068	Onderwijssite Koekelberg	Onderwijssite Koekelberg	Dapperenstraat 20 Geb 'D'	26/02/2016	5.796,51	5		0,00	0,00	0,00	0,00	234.708,14	90.649,66	234.708,14	144.058,48	90.649,66	
051410067	2016000070	Onderwijssite Gallaistraat	Onderwijssite Gallaistraat	Gallaistraat 60	26/02/2016	6.362,18	5		0,00	0,00	0,00	0,00	297.557,60	143.857,25	297.557,60	153.700,35	143.857,25	
051410068	2016000297	KDV De Hummeltjes	KDV De Hummeltjes	W. Van Perckstraat 113	09/06/2016	405,00	5		0,00	0,00	0,00	0,00	194.420,23	124.924,31	194.420,23	69.495,92	124.924,31	
051410069	2018000547	Sint-Michelsite	Sint-Michelsite	Picardstraat 118	02/08/2018	20.370,35	5		0,00	0,00	0,00	0,00	57.635,33	41.200,50	57.635,33	16.434,83	41.200,50	
051410070	2012000568	GC Het Huys	GC Ukkel	Egide Van Ophemlaan 46	31/08/2012	11.882,20	5		0,00	0,00	0,00	0,00	142.808,36	57.848,81	142.808,36	84.959,55	57.848,81	
															Plannen en studies	16.593.777,09	15.167.464,71	1.426.312,38
															Plannen en studies	16.593.777,09	15.167.464,71	1.426.312,38

Rollend materieel

Fietsen, brom- en motorfietsen

053210013	2015000207	17 MTB's met helm en slot			27/05/2015	3.825,00	5		0,00	0,00	0,00	0,00	3.825,00	0,00	3.825,00	3.825,00	0,00
053210014	2016000058	Fietsen Trek Marlin Kasterlinden	Kasterlinden	Groot-Bijgaardenstraat 434	18/02/2016	1.724,00	5		0,00	0,00	0,00	0,00	1.724,00	344,80	1.724,00	1.379,20	344,80
053210015	2016000061	Brompton vouwfiets + opties			19/02/2016	1.974,00	5		0,00	0,00	0,00	0,00	1.974,00	394,80	1.974,00	1.579,20	394,80
053210016	2017000160	CU: 6 kinderfietsen Orbea & 10 kin*			03/04/2017	2.261,85	5		0,00	0,00	0,00	0,00	2.261,85	904,74	2.261,85	1.357,11	904,74
053210016	2017000161	CU: 6 kinderfietsen Orbea & 10 kin*			03/04/2017	30,00	5		0,00	0,00	0,00	0,00	30,00	12,00	30,00	18,00	12,00
053210016	2017000162	CU: 6 kinderfietsen Orbea & 10 kin*			03/04/2017	2.076,55	5		0,00	0,00	0,00	0,00	2.076,55	830,62	2.076,55	1.245,93	830,62
053210017	2017000502	Loop-en kinderfietsen (Sport)			03/11/2017	3.725,90	5		0,00	0,00	0,00	0,00	3.725,90	1.490,36	3.725,90	2.235,54	1.490,36
053210018	2017000559	OIKAS: Schoolfietsen / 4 schoolfi*			20/11/2017	1.980,00	5		0,00	0,00	0,00	0,00	1.980,00	792,00	1.980,00	1.188,00	792,00

<u>Inventarisnummer</u>	<u>IMMO Code</u>	<u>Immo Omschrijving</u>	<u>Locatiennaam</u>	<u>Locatie adres</u>	<u>Aankoop datum</u>	<u>Aanvangs waarde</u>	<u>LT</u>	<u>X</u>	<u>Aanpassings werken</u>	<u>Aanpassings werken - Saldo</u>	<u>Onderhouds werken</u>	<u>Onderhouds werken - Saldo</u>	<u>Andere</u>	<u>Andere Saldo</u>	<u>Totaal</u>	<u>Afgeschreven</u>	<u>Netto Boekwaarde</u>	
053210019	2018000056	CU: 1 Popal omafiets & 2 Aldo meis*			09/02/2018	1.106,99	5		0,00	0,00	0,00	0,00	1.106,99	664,19	1.106,99	442,80	664,19	
053210020	2018000526	AHMRQ: stadfietsen Thompson / AHB*			20/07/2018	2,54	5		0,00	0,00	0,00	0,00	2,54	1,52	2,54	1,02	1,52	
053210021	2018000527	AHMRQ: stadfietsen Thompson / 5 S*			20/07/2018	1.808,95	5		0,00	0,00	0,00	0,00	1.808,95	1.085,37	1.808,95	723,58	1.085,37	
053210021	2018000528	AHMRQ: stadfietsen Thompson / ant*			20/07/2018	51,43	5		0,00	0,00	0,00	0,00	51,43	30,85	51,43	20,58	30,85	
053210021	2018000529	AHMRQ: stadfietsen Thompson / 10 *			20/07/2018	3.617,90	5		0,00	0,00	0,00	0,00	3.617,90	2.170,74	3.617,90	1.447,16	2.170,74	
053210022	2018000603	CU: fietsen Wings Amazone (12stk)*			08/08/2018	3.658,41	5		0,00	0,00	0,00	0,00	3.658,41	2.195,05	3.658,41	1.463,36	2.195,05	
053210023	2018000715	CU: fietsen Orbea 13 + 2 stk & Pu*			21/09/2018	4.781,15	5		0,00	0,00	0,00	0,00	4.781,15	2.868,69	4.781,15	1.912,46	2.868,69	
															Fietsen, brom- en motorfietsen	32.624,67	18.838,94	13.785,73
Machines, exploitatiemat. en uitrusting																		
063302010	2010				31/12/2010	27.242,15	10		0,00	0,00	0,00	0,00	27.242,15	0,00	27.242,15	27.242,15	0,00	
															Machines, exploitatiemat. en uitrusting	27.242,15	27.242,15	0,00
															Rollend materieel	59.866,82	46.081,09	13.785,73
Zakelijke rechten																		
Zakelijke rechten onroerende goederen																		
056120001	2017000577	JCALL: éénmalige erfpach	Jeugdcentrum Alleman	Zandgroeflaan 2	29/11/2017	150.000,00			0,00	0,00	0,00	0,00	150.000,00	145.455,00	150.000,00	4.545,00	145.455,00	
															Zakelijke rechten onroerende goederen	150.000,00	4.545,00	145.455,00
															Zakelijke rechten	150.000,00	4.545,00	145.455,00
															Algemeen totaal:	424.951.392,69	129.303.558,58	295.647.834,11

Nieuwe aankopen dienstjaar 2019

~ NA- bladzijden ~

Inventarisnr	IMMO_Code	IMMO_Omschrijving	Aankoop datum	Aanvangs waarde	LT	X	Aanpassings werken	Aanpassings werken - Saldo	Onderhouds werken	Onderhouds werken - Saldo	Andere	Andere Saldo	Totaal	Afgeschreven	Netto Boekwaarde	
Stat	End	Locatiennaam	Locatie adres													
Kunst																
Kunstpatrimonium																
053400027	2019000212	OINWL: No Music Projects / Activite Brede School Nieuwland	26/03/2019	35.000,00			0,00	0,00	0,00	0,00	35.000,00	35.000,00	35.000,00	0,00	35.000,00	
053400032	2019000004	GCELH: basisconcept kunstwerk / Basis GC Elzenhof	31/01/2019	750,00			0,00	0,00	0,00	0,00	750,00	750,00	750,00	0,00	750,00	
053400032	2019000171	GCELH: basisconcept kunstproject / GC Elzenhof	06/03/2019	750,00			0,00	0,00	0,00	0,00	750,00	750,00	750,00	0,00	750,00	
053400033	2019000017	GCHUY: Microkosmos / Plaatsing van e GC Ukkel	31/01/2019	2.575,95			0,00	0,00	0,00	0,00	2.575,95	2.575,95	2.575,95	0,00	2.575,95	
053400034	2019000029	GCRIN: geïntegreerd kunstwerk / Opdra GC De Rinck	31/01/2019	27.199,99			0,00	0,00	0,00	0,00	27.199,99	27.199,99	27.199,99	0,00	27.199,99	
053400034	2019001285	GCRIN: geïntegreerd kunstwerk / Opdr GC De Rinck	30/12/2019	6.800,00			0,00	0,00	0,00	0,00	6.800,00	6.800,00	6.800,00	0,00	6.800,00	
													Kunstpatrimonium	73.075,94	0,00	73.075,94
													Kunst	73.075,94	0,00	73.075,94
Materieel en uitrusting																
Informatiematerieel																
063132019	2019000006	ON: vernieuwing website ADOV / Vernie 1	31/01/2019	726,00	5		0,00	0,00	0,00	0,00	726,00	580,80	726,00	145,20	580,80	
063132019	2019000007	ON: vernieuwing website ADOV / Vernie 1	31/01/2019	726,00	5		0,00	0,00	0,00	0,00	726,00	580,80	726,00	145,20	580,80	
063132019	2019000012	OIKAS: Samsung J330F Galaxy / 1 Smar 1	31/01/2019	141,51	5		0,00	0,00	0,00	0,00	141,51	113,21	141,51	28,30	113,21	
063132019	2019000237	OPCLB: Samsung 4150F Galaxy J3 15st 1	03/04/2019	8,71	5		0,00	0,00	0,00	0,00	8,71	6,97	8,71	1,74	6,97	
063132019	2019000013	OINWL: Samsung J330F Galaxy 2stk / 2 1	31/01/2019	283,02	5		0,00	0,00	0,00	0,00	283,02	226,42	283,02	56,60	226,42	
063132019	2019000301	CI: implementatie Yesplan LDC Icaru 1	29/04/2019	535,43	5		0,00	0,00	0,00	0,00	535,43	428,34	535,43	107,09	428,34	
063132019	2019000285	ICT: Samsung J415F Galaxy J4 5stk / 1	19/04/2019	2,90	5		0,00	0,00	0,00	0,00	2,90	2,32	2,90	0,58	2,32	
063132019	2019000238	OPCLB: Samsung 4150F Galaxy J3 15st 1	03/04/2019	2.245,88	5		0,00	0,00	0,00	0,00	2.245,88	1.796,70	2.245,88	449,18	1.796,70	
063132019	2019000240	GCRIN: schermen Philips BDL4830QI 4 1	05/04/2019	2.432,10	5		0,00	0,00	0,00	0,00	2.432,10	1.945,68	2.432,10	486,42	1.945,68	
063132019	2019000286	ICT: Samsung J415F Galaxy J4 5stk / 1	19/04/2019	748,63	5		0,00	0,00	0,00	0,00	748,63	598,90	748,63	149,73	598,90	
063132019	2019000522	ICT: Planon Self Service 2 / aankoop 1	02/07/2019	385,69	5		0,00	0,00	0,00	0,00	385,69	308,55	385,69	77,14	308,55	
063132019	2019000528	OPCLB: Samsung Galaxy tablet 2stk / 1	02/07/2019	675,16	5		0,00	0,00	0,00	0,00	675,16	540,13	675,16	135,03	540,13	
063132019	2019000519	ICT: support in regie / CR8: centra 1	02/07/2019	317,63	5		0,00	0,00	0,00	0,00	317,63	254,10	317,63	63,53	254,10	
063132019	2019000520	ICT: support in regie / CR8: centra 1	02/07/2019	470,76	5		0,00	0,00	0,00	0,00	470,76	376,61	470,76	94,15	376,61	
063132019	2019000521	ICT: support in regie / CR9: scherm 1	02/07/2019	51,05	5		0,00	0,00	0,00	0,00	51,05	40,84	51,05	10,21	40,84	
063132019	2019000408	ICT: vernieuwing VGC websites / Ver 1	23/05/2019	21.235,50	5		0,00	0,00	0,00	0,00	21.235,50	16.988,40	21.235,50	4.247,10	16.988,40	
063132019	2019000410	GCRIN: printer Samsung / GCRINCK: p 1	23/05/2019	253,52	5		0,00	0,00	0,00	0,00	253,52	202,82	253,52	50,70	202,82	
063132019	2019000704	OINWL: HP ProDesk 600 G4 Microtower 1	05/09/2019	1.369,72	5		0,00	0,00	0,00	0,00	1.369,72	1.095,78	1.369,72	273,94	1.095,78	
063132019	2019000724	GCZEY: telefooncentrale / UC IP Pho 1	19/09/2019	912,34	5		0,00	0,00	0,00	0,00	912,34	729,87	912,34	182,47	729,87	

<u>Inventarisnr</u>	<u>IMMO Code</u>	<u>IMMO Omschrijving</u>		<u>Aankoop datum</u>	<u>Aanvangs waarde</u>	<u>LT</u>	<u>X</u>	<u>Aanpassings werken</u>	<u>Aanpassings werken - Saldo</u>	<u>Onderhouds werken</u>	<u>Onderhouds werken - Saldo</u>	<u>Andere</u>	<u>Andere Saldo</u>	<u>Totaal</u>	<u>Afgeschreven</u>	<u>Netto Boekwaarde</u>
<u>Stat</u>	<u>End</u>	<u>Locatiennaam</u>	Locatie adres													
063132019	2019000725	GCZEY: telefooncentrale / UC IP Pho		19/09/2019	295,24	5		0,00	0,00	0,00	0,00	295,24	236,19	295,24	59,05	236,19
063132019	2019000710	GCVAK: telefooncentrale / UC IP Pho		05/09/2019	912,34	5		0,00	0,00	0,00	0,00	912,34	729,87	912,34	182,47	729,87
063132019	2019000711	GCVAK: telefooncentrale / UC IP Pho		05/09/2019	295,24	5		0,00	0,00	0,00	0,00	295,24	236,19	295,24	59,05	236,19
063132019	2019000712	GCVAK: telefooncentrale / UC Expans		05/09/2019	505,78	5		0,00	0,00	0,00	0,00	505,78	404,62	505,78	101,16	404,62
063132019	2019000713	GCVAK: telefooncentrale / Office Pa		05/09/2019	254,10	5		0,00	0,00	0,00	0,00	254,10	203,28	254,10	50,82	203,28
063132019	2019000714	GCVAK: telefooncentrale / Consultan		05/09/2019	889,35	5		0,00	0,00	0,00	0,00	889,35	711,48	889,35	177,87	711,48
063132019	2019000715	GCVAK: telefooncentrale / UC Instal		05/09/2019	726,00	5		0,00	0,00	0,00	0,00	726,00	580,80	726,00	145,20	580,80
063132019	2019000716	GCVAK: telefooncentrale / LAN Hardw		05/09/2019	1.372,68	5		0,00	0,00	0,00	0,00	1.372,68	1.098,14	1.372,68	274,54	1.098,14
063132019	2019000271	AHREN: optimaliseren uitleenapplicat		17/04/2019	13.763,75	5		0,00	0,00	0,00	0,00	13.763,75	11.011,00	13.763,75	2.752,75	11.011,00
063132019	2019000310	OIKAS: HP EliteOne 13 stk & ander i		03/05/2019	62,92	5		0,00	0,00	0,00	0,00	62,92	50,34	62,92	12,58	50,34
063132019	2019000311	ON: vernieuwing website ADOV / Vern		03/05/2019	726,00	5		0,00	0,00	0,00	0,00	726,00	580,80	726,00	145,20	580,80
063132019	2019000360	ON: vernieuwing website ADOV / Vern		15/05/2019	726,00	5		0,00	0,00	0,00	0,00	726,00	580,80	726,00	145,20	580,80
063132019	2019000361	SPL: aanpassingen Inschrijven In Br		15/05/2019	27.501,99	5		0,00	0,00	0,00	0,00	27.501,99	22.001,59	27.501,99	5.500,40	22.001,59
063132019	2019000257	ICT: licentie PIA Elektronische fac		11/04/2019	258,44	5		0,00	0,00	0,00	0,00	258,44	206,75	258,44	51,69	206,75
063132019	2019000258	ICT: licentie PIA Elektronische fac		11/04/2019	7.418,76	5		0,00	0,00	0,00	0,00	7.418,76	5.935,01	7.418,76	1.483,75	5.935,01
063132019	2019000256	ICT: licentie PIA Elektronische fac		11/04/2019	727,94	5		0,00	0,00	0,00	0,00	727,94	582,35	727,94	145,59	582,35
063132019	2019000216	ICT: Planon Self Service / Upgrade		26/03/2019	119,79	5		0,00	0,00	0,00	0,00	119,79	95,83	119,79	23,96	95,83
063132019	2019000217	ICT: Planon Self Service / Upgrade		26/03/2019	784,24	5		0,00	0,00	0,00	0,00	784,24	627,39	784,24	156,85	627,39
063132019	2019000313	CI: HR-Software / Aankoop en ontwik		03/05/2019	67.872,88	5		0,00	0,00	0,00	0,00	67.872,88	54.298,30	67.872,88	13.574,58	54.298,30
063132019	2019000255	CI: HR-Software / Aankoop en ontwik		11/04/2019	7.954,66	5		0,00	0,00	0,00	0,00	7.954,66	6.363,73	7.954,66	1.590,93	6.363,73
063132019	2019000721	CI: HR-Software / Aankoop en ontwik		19/09/2019	17.462,04	5		0,00	0,00	0,00	0,00	17.462,04	13.969,63	17.462,04	3.492,41	13.969,63
063132019	2019000726	GCZEY: telefooncentrale / UC Expans		19/09/2019	505,78	5		0,00	0,00	0,00	0,00	505,78	404,62	505,78	101,16	404,62
063132019	2019000727	GCZEY: telefooncentrale / Catalyst		19/09/2019	1.372,70	5		0,00	0,00	0,00	0,00	1.372,70	1.098,16	1.372,70	274,54	1.098,16
063132019	2019000728	GCZEY: telefooncentrale / Consultan		19/09/2019	889,35	5		0,00	0,00	0,00	0,00	889,35	711,48	889,35	177,87	711,48
063132019	2019000729	GCZEY: telefooncentrale / UC Instal		19/09/2019	726,00	5		0,00	0,00	0,00	0,00	726,00	580,80	726,00	145,20	580,80
063132019	2019000730	GCZEY: telefooncentrale / Office Pa		19/09/2019	254,10	5		0,00	0,00	0,00	0,00	254,10	203,28	254,10	50,82	203,28
063132019	2019000797	GCMAR: telefooncentrale / UC IP Pho		08/10/2019	771,98	5		0,00	0,00	0,00	0,00	771,98	617,58	771,98	154,40	617,58
063132019	2019000798	GCMAR: telefooncentrale / UC IP Pho		08/10/2019	147,62	5		0,00	0,00	0,00	0,00	147,62	118,10	147,62	29,52	118,10
063132019	2019000799	GCMAR: telefooncentrale / UC Expans		08/10/2019	252,89	5		0,00	0,00	0,00	0,00	252,89	202,31	252,89	50,58	202,31
063132019	2019000800	GCMAR: telefooncentrale / LAN Hardw		08/10/2019	2.428,48	5		0,00	0,00	0,00	0,00	2.428,48	1.942,78	2.428,48	485,70	1.942,78
063132019	2019000801	GCMAR: telefooncentrale / Office Pa		08/10/2019	203,28	5		0,00	0,00	0,00	0,00	203,28	162,62	203,28	40,66	162,62

<u>Inventarisnr</u>	<u>IMMO Code</u>	<u>IMMO Omschrijving</u>		<u>Aankoop datum</u>	<u>Aanvangs waarde</u>	<u>LT</u>	<u>X</u>	<u>Aanpassings werken</u>	<u>Aanpassings werken - Saldo</u>	<u>Onderhouds werken</u>	<u>Onderhouds werken - Saldo</u>	<u>Andere</u>	<u>Andere Saldo</u>	<u>Totaal</u>	<u>Afgeschreven</u>	<u>Netto Boekwaarde</u>
<u>Stat</u>	<u>End</u>	<u>Locatiennaam</u>	Locatie adres													
063132019 1	2019000802	GCMAR: telefooncentrale / UC Instal		08/10/2019	580,80	5		0,00	0,00	0,00	0,00	580,80	464,64	580,80	116,16	464,64
063132019 1	2019000803	GCMAR: telefooncentrale / Consultan		08/10/2019	889,35	5		0,00	0,00	0,00	0,00	889,35	711,48	889,35	177,87	711,48
063132019 1	2019000745	AHREN: ViewSonic vergaderzaalscherm		24/09/2019	22.533,83	5		0,00	0,00	0,00	0,00	22.533,83	18.027,06	22.533,83	4.506,77	18.027,06
063132019 1	2019000825	ICT: afstemming website en digitaal		14/10/2019	1.304,54	5		0,00	0,00	0,00	0,00	1.304,54	1.043,63	1.304,54	260,91	1.043,63
063132019 1	2019000735	ICT: afstemming website en digitaal		19/09/2019	879,14	5		0,00	0,00	0,00	0,00	879,14	703,31	879,14	175,83	703,31
063132019 1	2019000865	AHREN: HP EliteBook G5 / HP-EliteBo		28/10/2019	2.879,80	5		0,00	0,00	0,00	0,00	2.879,80	2.303,84	2.879,80	575,96	2.303,84
063132019 1	2019000866	AHREN: HP EliteBook G5 / HP-EliteBo		28/10/2019	2.686,20	5		0,00	0,00	0,00	0,00	2.686,20	2.148,96	2.686,20	537,24	2.148,96
063132019 1	2019000796	C2DE/6/231310/LA: jaarlijkse kosten 1/9/2019-31/8/2020		08/10/2019	19.034,51	5		0,00	0,00	0,00	0,00	19.034,51	15.227,61	19.034,51	3.806,90	15.227,61
063132019 1	2019000806	ICT: Planon Self Service 2 / aankoop		10/10/2019	15.928,85	5		0,00	0,00	0,00	0,00	15.928,85	12.743,08	15.928,85	3.185,77	12.743,08
063132019 1	2019000277	OIKAS: HP EliteOne 13 stk & ander i		17/04/2019	22.119,14	5		0,00	0,00	0,00	0,00	22.119,14	17.695,31	22.119,14	4.423,83	17.695,31
063132019 1	2019000617	ON: 10% na laatste voorl. oplevering		19/07/2019	68.797,21	5		0,00	0,00	0,00	0,00	68.797,21	55.037,77	68.797,21	13.759,44	55.037,77
063132019 1	2019000558	ICT: support in regie / CR9: scherm		10/07/2019	453,75	5		0,00	0,00	0,00	0,00	453,75	363,00	453,75	90,75	363,00
063132019 1	2019000365	AHREN: HP EliteBook 8 / HP-EliteBoo		15/05/2019	1.439,90	5		0,00	0,00	0,00	0,00	1.439,90	1.151,92	1.439,90	287,98	1.151,92
063132019 1	2019000366	AHREN: HP EliteBook 8 / HP-EliteBoo		15/05/2019	1.300,75	5		0,00	0,00	0,00	0,00	1.300,75	1.040,60	1.300,75	260,15	1.040,60
063132019 1	2019000556	ICT: integratie VGC websites en het		10/07/2019	3.223,51	5		0,00	0,00	0,00	0,00	3.223,51	2.578,81	3.223,51	644,70	2.578,81
063132019 1	2019000557	ICT: integratie VGC websites en het		10/07/2019	151,25	5		0,00	0,00	0,00	0,00	151,25	121,00	151,25	30,25	121,00
063132019 1	2019000734	ICT: integratie VGC websites en het		19/09/2019	2.004,06	5		0,00	0,00	0,00	0,00	2.004,06	1.603,25	2.004,06	400,81	1.603,25
063132019 1	2019000824	ICT: integratie VGC websites en het		14/10/2019	1.361,25	5		0,00	0,00	0,00	0,00	1.361,25	1.089,00	1.361,25	272,25	1.089,00
063132019 1	2019000390	ICT: integratie VGC websites en het		21/05/2019	15.223,94	5		0,00	0,00	0,00	0,00	15.223,94	12.179,15	15.223,94	3.044,79	12.179,15
063132019 1	2019000804	ICT: IWMS koppeling Active Directory		10/10/2019	1.476,20	5		0,00	0,00	0,00	0,00	1.476,20	1.180,96	1.476,20	295,24	1.180,96
063132019 1	2019000805	ICT: IWMS koppeling Active Directory		10/10/2019	3.833,28	5		0,00	0,00	0,00	0,00	3.833,28	3.066,62	3.833,28	766,66	3.066,62
063132019 1	2019000738	ICT: Planon Self Service 2 / Upgrad		19/09/2019	2.872,99	5		0,00	0,00	0,00	0,00	2.872,99	2.298,39	2.872,99	574,60	2.298,39
063132019 1	2019000274	ICT: Planon Self Service / Upgrade		17/04/2019	691,99	5		0,00	0,00	0,00	0,00	691,99	553,59	691,99	138,40	553,59
063132019 1	2019000818	ICT: Planon Self Service 2 / Upgrad		10/10/2019	1.389,38	5		0,00	0,00	0,00	0,00	1.389,38	1.111,50	1.389,38	277,88	1.111,50
063132019 1	2019000275	ICT: Planon Self Service / Upgrade		17/04/2019	1.756,92	5		0,00	0,00	0,00	0,00	1.756,92	1.405,54	1.756,92	351,38	1.405,54
063132019 1	2019000560	ICT: module verslaggeving digitale		12/07/2019	2.864,30	5		0,00	0,00	0,00	0,00	2.864,30	2.291,44	2.864,30	572,86	2.291,44
063132019 1	2019000732	CI: Analysefase Viktor / Analysefas		19/09/2019	22.487,10	5		0,00	0,00	0,00	0,00	22.487,10	17.989,68	22.487,10	4.497,42	17.989,68
063132019 1	2019000733	CI: Analysefase Viktor / Analysefas		19/09/2019	22.487,10	5		0,00	0,00	0,00	0,00	22.487,10	17.989,68	22.487,10	4.497,42	17.989,68
063132019 1	2019000744	CI: HR-Software / Aankoop en ontwik		24/09/2019	5.735,40	5		0,00	0,00	0,00	0,00	5.735,40	4.588,32	5.735,40	1.147,08	4.588,32
063132019 1	2019000887	CI: HR-Software / Aankoop en ontwik		07/11/2019	1.969,88	5		0,00	0,00	0,00	0,00	1.969,88	1.575,90	1.969,88	393,98	1.575,90
063132019 1	2019000405	ON: ICT materiaal OPCLB & OIKAS / A		21/05/2019	109.422,72	5		0,00	0,00	0,00	0,00	109.422,72	87.538,18	109.422,72	21.884,54	87.538,18

<u>Inventarisnr</u>	<u>IMMO Code</u>	<u>IMMO Omschrijving</u>		<u>Aankoop datum</u>	<u>Aanvangs waarde</u>	<u>LT</u>	<u>X</u>	<u>Aanpassings werken</u>	<u>Aanpassings werken - Saldo</u>	<u>Onderhouds werken</u>	<u>Onderhouds werken - Saldo</u>	<u>Andere</u>	<u>Andere Saldo</u>	<u>Totaal</u>	<u>Afgeschreven</u>	<u>Netto Boekwaarde</u>
<u>Stat</u>	<u>End</u>	<u>Locatiennaam</u>	Locatie adres													
063132019	2019000406	ON: ICT materiaal OPCLB & OIKAS		21/05/2019	33.486,75	5		0,00	0,00	0,00	0,00	33.486,75	26.789,40	33.486,75	6.697,35	26.789,40
1																
063132019	2019000912	OCB: MicroSoft office 2019 20stk /		13/11/2019	6.862,15	5		0,00	0,00	0,00	0,00	6.862,15	5.489,72	6.862,15	1.372,43	5.489,72
1																
063132019	2019000770	AHREN: Digital Signage Systeem / Di		30/09/2019	7.020,42	5		0,00	0,00	0,00	0,00	7.020,42	5.616,34	7.020,42	1.404,08	5.616,34
1																
063132019	2019000650	GCALG: HP Elitebook 8-series + toeb		05/08/2019	2.879,80	5		0,00	0,00	0,00	0,00	2.879,80	2.303,84	2.879,80	575,96	2.303,84
1																
063132019	2019000655	ICT: afstemming website en digitaal		09/08/2019	907,50	5		0,00	0,00	0,00	0,00	907,50	726,00	907,50	181,50	726,00
1																
063132019	2019000783	AHREN: Elitedisplay E243 EU 60 stk		02/10/2019	13.394,70	5		0,00	0,00	0,00	0,00	13.394,70	10.715,76	13.394,70	2.678,94	10.715,76
1																
063132019	2019001031	AHREN: Wyse Zero Clients 25 stk / Z		05/12/2019	7.864,98	5		0,00	0,00	0,00	0,00	7.864,98	6.291,98	7.864,98	1.573,00	6.291,98
1																
063132019	2019000925	GCNOE: telefooncentrale / UC IP Pho		19/11/2019	295,24	5		0,00	0,00	0,00	0,00	295,24	236,19	295,24	59,05	236,19
1																
063132019	2019000926	GCNOE: telefooncentrale / UC Expans		19/11/2019	505,78	5		0,00	0,00	0,00	0,00	505,78	404,62	505,78	101,16	404,62
1																
063132019	2019000927	GCNOE: telefooncentrale / Office Pa		19/11/2019	169,40	5		0,00	0,00	0,00	0,00	169,40	135,52	169,40	33,88	135,52
1																
063132019	2019000928	GCNOE: telefooncentrale / Consultan		19/11/2019	889,35	5		0,00	0,00	0,00	0,00	889,35	711,48	889,35	177,87	711,48
1																
063132019	2019000929	GCNOE: telefooncentrale / UC Instal		19/11/2019	580,80	5		0,00	0,00	0,00	0,00	580,80	464,64	580,80	116,16	464,64
1																
063132019	2019000930	GCNOE: telefooncentrale / Lan hardw		19/11/2019	1.508,69	5		0,00	0,00	0,00	0,00	1.508,69	1.206,95	1.508,69	301,74	1.206,95
1																
063132019	2019000924	GCNOE: telefooncentrale / UC IP Pho		19/11/2019	561,44	5		0,00	0,00	0,00	0,00	561,44	449,15	561,44	112,29	449,15
1																
063132019	2019001042	GCLIN: telefooncentrale / UC IP Pho		11/12/2019	280,72	5		0,00	0,00	0,00	0,00	280,72	224,58	280,72	56,14	224,58
1																
063132019	2019001043	GCLIN: telefooncentrale / UC IP Pho		11/12/2019	147,62	5		0,00	0,00	0,00	0,00	147,62	118,10	147,62	29,52	118,10
1																
063132019	2019000931	C2DE/8/231310/CI: Kwandoo gebruik 2019 kwartaal 1, 2 & 3		19/11/2019	21.318,99	5		0,00	0,00	0,00	0,00	21.318,99	17.055,19	21.318,99	4.263,80	17.055,19
1																
063132019	2019000932	C2DE/9/231310/CI: Kwandoo gebruik 2018 kwartaal 3 & 4		19/11/2019	9.526,40	5		0,00	0,00	0,00	0,00	9.526,40	7.621,12	9.526,40	1.905,28	7.621,12
1																
063132019	2019000057	OIKAS: HP EliteOne 800 G4 21stk / aa		06/02/2019	32.861,30	5		0,00	0,00	0,00	0,00	32.861,30	26.289,04	32.861,30	6.572,26	26.289,04
1																
063132019	2019000055	OIKAS: HP G4 2stk & G5 1stk / Aankoo		06/02/2019	4.895,74	5		0,00	0,00	0,00	0,00	4.895,74	3.916,59	4.895,74	979,15	3.916,59
1																
063132019	2019000071	ON: vernieuwing website ADOV / Verni		08/02/2019	726,00	5		0,00	0,00	0,00	0,00	726,00	580,80	726,00	145,20	580,80
1																
063132019	2019000054	SPL: aanpassingen Inschrijven In Bru		06/02/2019	13.751,24	5		0,00	0,00	0,00	0,00	13.751,24	11.000,99	13.751,24	2.750,25	11.000,99
1																
063132019	2019000169	ICT: support in regie / CR7: E-loke		06/03/2019	1.255,38	5		0,00	0,00	0,00	0,00	1.255,38	1.004,30	1.255,38	251,08	1.004,30
1																
063132019	2019000170	ICT: support in regie / CR8: centra		06/03/2019	349,76	5		0,00	0,00	0,00	0,00	349,76	279,81	349,76	69,95	279,81
1																
063132019	2019000914	ICT: support in regie / CR9: scherm		19/11/2019	385,69	5		0,00	0,00	0,00	0,00	385,69	308,55	385,69	77,14	308,55
1																
063132019	2019000067	ICT: vernieuwing VGC websites / Vern		06/02/2019	21.235,50	5		0,00	0,00	0,00	0,00	21.235,50	16.988,40	21.235,50	4.247,10	16.988,40
1																
063132019	2019000068	ICT: vernieuwing VGC websites / Vern		06/02/2019	21.235,50	5		0,00	0,00	0,00	0,00	21.235,50	16.988,40	21.235,50	4.247,10	16.988,40
1																
063132019	2019001029	ICT: vernieuwing VGC websites / Ver		05/12/2019	21.235,50	5		0,00	0,00	0,00	0,00	21.235,50	16.988,40	21.235,50	4.247,10	16.988,40
1																
063132019	2019001030	ICT: vernieuwing VGC websites / Ver		05/12/2019	1.452,00	5		0,00	0,00	0,00	0,00	1.452,00	1.161,60	1.452,00	290,40	1.161,60
1																
063132019	2019000070	ICT: vernieuwing VGC websites / Vern		06/02/2019	1.452,00	5		0,00	0,00	0,00	0,00	1.452,00	1.161,60	1.452,00	290,40	1.161,60
1																
063132019	2019000069	ICT: vernieuwing VGC websites / Vern		06/02/2019	1.452,00	5		0,00	0,00	0,00	0,00	1.452,00	1.161,60	1.452,00	290,40	1.161,60
1																

<u>Inventarisnr</u>	<u>IMMO Code</u>	<u>IMMO Omschrijving</u>		<u>Aankoop datum</u>	<u>Aanvangs waarde</u>	<u>LT</u>	<u>X</u>	<u>Aanpassings werken</u>	<u>Aanpassings werken - Saldo</u>	<u>Onderhouds werken</u>	<u>Onderhouds werken - Saldo</u>	<u>Andere</u>	<u>Andere Saldo</u>	<u>Totaal</u>	<u>Afgeschreven</u>	<u>Netto Boekwaarde</u>
<u>Stat</u>	<u>End</u>	<u>Locatiennaam</u>	Locatie adres													
063132019	2019000498	ICT: vernieuwing VGC websites / Ver		20/06/2019	1.452,00	5		0,00	0,00	0,00	0,00	1.452,00	1.161,60	1.452,00	290,40	1.161,60
1																
063132019	2019000654	ICT: integratie VGC websites en het		09/08/2019	302,50	5		0,00	0,00	0,00	0,00	302,50	242,00	302,50	60,50	242,00
1																
063132019	2019000211	ICT: licentie PIA Elektronische fac		26/03/2019	5.030,34	5		0,00	0,00	0,00	0,00	5.030,34	4.024,27	5.030,34	1.006,07	4.024,27
1																
063132019	2019000053	AHREN: Samsung A600F Galaxy 5stk / S		06/02/2019	1.234,99	5		0,00	0,00	0,00	0,00	1.234,99	987,99	1.234,99	247,00	987,99
1																
063132019	2019000072	ICT: HP EliteBook 8 3stk / HP-EliteB		12/02/2019	2.686,20	5		0,00	0,00	0,00	0,00	2.686,20	2.148,96	2.686,20	537,24	2.148,96
1																
063132019	2019000073	ICT: HP EliteBook 8 3stk / HP-EliteB		12/02/2019	1.439,90	5		0,00	0,00	0,00	0,00	1.439,90	1.151,92	1.439,90	287,98	1.151,92
1																
063132019	2019000166	ICT: HP EliteBook 8 5stk / Hp Elite		06/03/2019	4.029,30	5		0,00	0,00	0,00	0,00	4.029,30	3.223,44	4.029,30	805,86	3.223,44
1																
063132019	2019000167	ICT: HP EliteBook 8 5stk / HP Elite		06/03/2019	2.879,80	5		0,00	0,00	0,00	0,00	2.879,80	2.303,84	2.879,80	575,96	2.303,84
1																
063132019	2019000656	ICT: Planon Self Service 2 / Upgrad		09/08/2019	369,04	5		0,00	0,00	0,00	0,00	369,04	295,23	369,04	73,81	295,23
1																
063132019	2019000479	ICT: Planon Self Service 2 / Upgrad		14/06/2019	6.061,19	5		0,00	0,00	0,00	0,00	6.061,19	4.848,95	6.061,19	1.212,24	4.848,95
1																
063132019	2019000480	ICT: Planon Self Service 2 / Upgrad		14/06/2019	1.130,46	5		0,00	0,00	0,00	0,00	1.130,46	904,37	1.130,46	226,09	904,37
1																
063132019	2019000100	GCRIN: telefooncentrale / Cisco Swit		14/02/2019	1.372,70	5		0,00	0,00	0,00	0,00	1.372,70	1.098,16	1.372,70	274,54	1.098,16
1																
063132019	2019000101	GCRIN: telefooncentrale / Consultanc		14/02/2019	889,35	5		0,00	0,00	0,00	0,00	889,35	711,48	889,35	177,87	711,48
1																
063132019	2019000095	GCRIN: telefooncentrale / UC IP Phon		14/02/2019	295,24	5		0,00	0,00	0,00	0,00	295,24	236,19	295,24	59,05	236,19
1																
063132019	2019000096	GCRIN: telefooncentrale / UC Color E		14/02/2019	505,78	5		0,00	0,00	0,00	0,00	505,78	404,62	505,78	101,16	404,62
1																
063132019	2019000097	GCRIN: telefooncentrale / Office Act		14/02/2019	186,34	5		0,00	0,00	0,00	0,00	186,34	149,07	186,34	37,27	149,07
1																
063132019	2019000098	GCRIN: telefooncentrale / UC Install		14/02/2019	580,80	5		0,00	0,00	0,00	0,00	580,80	464,64	580,80	116,16	464,64
1																
063132019	2019000099	GCRIN: telefooncentrale / UC Consult		14/02/2019	314,60	5		0,00	0,00	0,00	0,00	314,60	251,68	314,60	62,92	251,68
1																
063132019	2019000102	GCRIN: telefooncentrale / UC IP Phon		14/02/2019	631,62	5		0,00	0,00	0,00	0,00	631,62	505,30	631,62	126,32	505,30
1																
063132019	2019000168	ICT: module verslaggeving digitale		06/03/2019	476,44	5		0,00	0,00	0,00	0,00	476,44	381,15	476,44	95,29	381,15
1																
063132019	2019000947	CI: Analysefase Viktor / Analysefas		21/11/2019	8.824,68	5		0,00	0,00	0,00	0,00	8.824,68	7.059,74	8.824,68	1.764,94	7.059,74
1																
063132019	2019000948	CI: Analysefase Viktor / Analysefas		21/11/2019	8.824,68	5		0,00	0,00	0,00	0,00	8.824,68	7.059,74	8.824,68	1.764,94	7.059,74
1																
063132019	2019000066	AHREN: HP EliteOne 800 G4 3stk / HP		06/02/2019	3.281,52	5		0,00	0,00	0,00	0,00	3.281,52	2.625,22	3.281,52	656,30	2.625,22
1																
063132019	2019000065	AHREN: Samsung J330F Galaxy 20stk /		06/02/2019	2.830,19	5		0,00	0,00	0,00	0,00	2.830,19	2.264,15	2.830,19	566,04	2.264,15
1																
063132019	2019000210	ICT: herstructurering WiB / Herstru		26/03/2019	6.606,60	5		0,00	0,00	0,00	0,00	6.606,60	5.285,28	6.606,60	1.321,32	5.285,28
1																
063132019	2019000084	CI: HR-Software / Aankoop en ontwik		12/02/2019	12.124,97	5		0,00	0,00	0,00	0,00	12.124,97	9.699,98	12.124,97	2.424,99	9.699,98
1																
063132019	2019001032	OIKAS: laptops 4stk & desktops 16st		05/12/2019	26.276,36	5		0,00	0,00	0,00	0,00	26.276,36	21.021,09	26.276,36	5.255,27	21.021,09
1																
063132019	2019001119	ON: aanpassen softwareapplicatie aa		23/12/2019	5.738,30	5		0,00	0,00	0,00	0,00	5.738,30	4.590,64	5.738,30	1.147,66	4.590,64
1																
063132019	2019001264	OINWL: Precision 3930 Rack XCTO Bas		30/12/2019	2.711,95	5		0,00	0,00	0,00	0,00	2.711,95	2.169,56	2.711,95	542,39	2.169,56
1																
063132019	2019001072	ICT: afstemming website en digitaal		13/12/2019	538,82	5		0,00	0,00	0,00	0,00	538,82	431,06	538,82	107,76	431,06
1																
063132019	2019001044	GCLIN: telefooncentrale / UC Expans		11/12/2019	252,89	5		0,00	0,00	0,00	0,00	252,89	202,31	252,89	50,58	202,31
1																

<u>Inventarisnr</u>	<u>IMMO Code</u>	<u>IMMO Omschrijving</u>		<u>Aankoop datum</u>	<u>Aanvangs waarde</u>	<u>LT</u>	<u>X</u>	<u>Aanpassings werken</u>	<u>Aanpassings werken - Saldo</u>	<u>Onderhouds werken</u>	<u>Onderhouds werken - Saldo</u>	<u>Andere</u>	<u>Andere Saldo</u>	<u>Totaal</u>	<u>Afgeschreven</u>	<u>Netto Boekwaarde</u>
<u>Stat</u>	<u>End</u>	<u>Locatiennaam</u>	Locatie adres													
063132019	2019001045	GCLIN: telefooncentrale / LAN Hardw		11/12/2019	1.494,66	5		0,00	0,00	0,00	0,00	1.494,66	1.195,73	1.494,66	298,93	1.195,73
1																
063132019	2019001046	GCLIN: telefooncentrale / Office Pa		11/12/2019	84,70	5		0,00	0,00	0,00	0,00	84,70	67,76	84,70	16,94	67,76
1																
063132019	2019001047	GCLIN: telefooncentrale / UC Instal		11/12/2019	290,40	5		0,00	0,00	0,00	0,00	290,40	232,32	290,40	58,08	232,32
1																
063132019	2019001016	GCDAM: HP EliteOne / HP EliteOne Al		29/11/2019	1.093,84	5		0,00	0,00	0,00	0,00	1.093,84	875,07	1.093,84	218,77	875,07
1																
063132019	2019001053	AHREN: laptops / HP-EliteBook 8-ser		13/12/2019	2.686,20	5		0,00	0,00	0,00	0,00	2.686,20	2.148,96	2.686,20	537,24	2.148,96
1																
063132019	2019001054	AHREN: laptops / HP-EliteBook 8-ser		13/12/2019	2.879,80	5		0,00	0,00	0,00	0,00	2.879,80	2.303,84	2.879,80	575,96	2.303,84
1																
063132019	2019001215	AHREN: network extender / Network E		30/12/2019	60,50	5		0,00	0,00	0,00	0,00	60,50	48,40	60,50	12,10	48,40
1																
063132019	2019001216	ICT: digitaal indienen subsidies C		30/12/2019	1.934,11	5		0,00	0,00	0,00	0,00	1.934,11	1.547,29	1.934,11	386,82	1.547,29
1																
063132019	2019001073	ICT: digitaal indienen subsidies C		13/12/2019	1.408,51	5		0,00	0,00	0,00	0,00	1.408,51	1.126,81	1.408,51	281,70	1.126,81
1																
063132019	2019001074	AHREN: smartphone Samsung G398F Gal		13/12/2019	4.776,11	5		0,00	0,00	0,00	0,00	4.776,11	3.820,89	4.776,11	955,22	3.820,89
1																
063132019	2019001017	GCVAK: nieuwe website / Nieuwe webs		29/11/2019	3.085,50	5		0,00	0,00	0,00	0,00	3.085,50	2.468,40	3.085,50	617,10	2.468,40
1																
063132019	2019001268	AHREN: Dell precision 3930 rack 2st		30/12/2019	5.423,90	5		0,00	0,00	0,00	0,00	5.423,90	4.339,12	5.423,90	1.084,78	4.339,12
1																
063132019	2019001267	AHREN: PowerEdge R440 server 6stk /		30/12/2019	41.386,07	5		0,00	0,00	0,00	0,00	41.386,07	33.108,86	41.386,07	8.277,21	33.108,86
1																
063132019	2019001266	AHREN: PowerEdge R440 server 3stk /		30/12/2019	20.693,03	5		0,00	0,00	0,00	0,00	20.693,03	16.554,42	20.693,03	4.138,61	16.554,42
1																
063132019	2019001117	AHREN: basisinfrastructuur Digitale		23/12/2019	20.146,86	5		0,00	0,00	0,00	0,00	20.146,86	16.117,49	20.146,86	4.029,37	16.117,49
1																
063132019	2019000187	ON: vernieuwing website ADOV / Vern		12/03/2019	726,00	5		0,00	0,00	0,00	0,00	726,00	580,80	726,00	145,20	580,80
1																
063132019	2019000158	SPL: aanpassingen Inschrijven In Br		04/03/2019	8.001,73	5		0,00	0,00	0,00	0,00	8.001,73	6.401,38	8.001,73	1.600,35	6.401,38
1																
063132019	2019000162	ICT: QNAP Turbo NAS / 1x QNAP Turbo		04/03/2019	1.360,17	5		0,00	0,00	0,00	0,00	1.360,17	1.088,14	1.360,17	272,03	1.088,14
1																
063132019	2019000294	ICT: support in regie / CR8: centra		25/04/2019	1.644,85	5		0,00	0,00	0,00	0,00	1.644,85	1.315,88	1.644,85	328,97	1.315,88
1																
063132019	2019000185	ICT: vernieuwing VGC web / Vernieuw		12/03/2019	21.235,50	5		0,00	0,00	0,00	0,00	21.235,50	16.988,40	21.235,50	4.247,10	16.988,40
1																
063132019	2019000186	: vernieuwing VGC websites / Vernie		12/03/2019	1.452,00	5		0,00	0,00	0,00	0,00	1.452,00	1.161,60	1.452,00	290,40	1.161,60
1																
063132019	2019001071	ICT: integratie VGC websites en het		13/12/2019	189,06	5		0,00	0,00	0,00	0,00	189,06	151,25	189,06	37,81	151,25
1																
063132019	2019000295	ICT: integratie VGC websites en het		25/04/2019	18.412,80	5		0,00	0,00	0,00	0,00	18.412,80	14.730,24	18.412,80	3.682,56	14.730,24
1																
063132019	2019000203	ICT: integratie VGC websites en het		18/03/2019	8.199,64	5		0,00	0,00	0,00	0,00	8.199,64	6.559,71	8.199,64	1.639,93	6.559,71
1																
063132019	2019000119	ICT: integratie VGC websites en het		14/02/2019	14.520,00	5		0,00	0,00	0,00	0,00	14.520,00	11.616,00	14.520,00	2.904,00	11.616,00
1																
063132019	2019000120	ICT: integratie VGC websites en het		14/02/2019	10.256,64	5		0,00	0,00	0,00	0,00	10.256,64	8.205,31	10.256,64	2.051,33	8.205,31
1																
063132019	2019000135	AHREN: switchen / AHREN: aankoop sw		26/02/2019	65.316,25	5		0,00	0,00	0,00	0,00	65.316,25	52.253,00	65.316,25	13.063,25	52.253,00
1																
063132019	2019000124	ICT: Planon Self Service 2 / Upgrade		18/02/2019	553,58	5		0,00	0,00	0,00	0,00	553,58	442,86	553,58	110,72	442,86
1																
063132019	2019000125	ICT: Planon Self Service 2 / Upgrade		18/02/2019	79,86	5		0,00	0,00	0,00	0,00	79,86	63,89	79,86	15,97	63,89
1																
063132019	2019000146	ICT: migratie en uitbouw WIFI-netwe		28/02/2019	99.727,23	5		0,00	0,00	0,00	0,00	99.727,23	79.781,78	99.727,23	19.945,45	79.781,78
1																
063132019	2019000299	GCRIN: printer Samsung / GCRINCK: p		25/04/2019	253,52	5		0,00	0,00	0,00	0,00	253,52	202,82	253,52	50,70	202,82
1																

<u>Inventarisnr</u>	<u>IMMO Code</u>	<u>IMMO Omschrijving</u>	<u>Locatie adres</u>	<u>Aankoop datum</u>	<u>Aanvangs waarde</u>	<u>LT</u>	<u>X</u>	<u>Aanpassings werken</u>	<u>Aanpassings werken - Saldo</u>	<u>Onderhouds werken</u>	<u>Onderhouds werken - Saldo</u>	<u>Andere</u>	<u>Andere Saldo</u>	<u>Totaal</u>	<u>Afgeschreven</u>	<u>Netto Boekwaarde</u>
<u>Stat</u>	<u>End</u>	<u>Locatiennaam</u>														
063132019	2019000293	ICT: module verslaggeving digitale		25/04/2019	4.112,11	5		0,00	0,00	0,00	0,00	4.112,11	3.289,69	4.112,11	822,42	3.289,69
1																
063132019	2019000202	ICT: module verslaggeving digitale		18/03/2019	1.210,00	5		0,00	0,00	0,00	0,00	1.210,00	968,00	1.210,00	242,00	968,00
1																
063132019	2019000118	ICT: module verslaggeving digitale s		14/02/2019	737,35	5		0,00	0,00	0,00	0,00	737,35	589,88	737,35	147,47	589,88
1																
063132019	2019000147	CI: implementatie Yesplan LDC Icaru		28/02/2019	464,04	5		0,00	0,00	0,00	0,00	464,04	371,23	464,04	92,81	371,23
1																
063132019	2019000200	ICT: Samsung J330F Galaxy J3 3stk /		18/03/2019	424,53	5		0,00	0,00	0,00	0,00	424,53	339,62	424,53	84,91	339,62
1																
063132019	2019000201	ICT: herstructurering themasites /		18/03/2019	6.050,00	5		0,00	0,00	0,00	0,00	6.050,00	4.840,00	6.050,00	1.210,00	4.840,00
1																
063132019	2019000192	CI: HR-Software / Aankoop en ontwik		12/03/2019	12.057,96	5		0,00	0,00	0,00	0,00	12.057,96	9.646,37	12.057,96	2.411,59	9.646,37
1																
063132019	2019001259	CI: HR-Software / Aankoop en ontwik		30/12/2019	2.954,82	5		0,00	0,00	0,00	0,00	2.954,82	2.363,86	2.954,82	590,96	2.363,86
1																
063132019	2019001271	CI: HR-Software / Aankoop en ontwik		30/12/2019	23.932,55	5		0,00	0,00	0,00	0,00	23.932,55	19.146,04	23.932,55	4.786,51	19.146,04
1																
063132019	2019000159	SPL: HP Officejet 250 Multifunction		04/03/2019	287,16	5		0,00	0,00	0,00	0,00	287,16	229,73	287,16	57,43	229,73
1																
063132019	2019000163	ICT: Aruba 1G SPF 6stk / 6 x Aruba		04/03/2019	643,89	5		0,00	0,00	0,00	0,00	643,89	515,11	643,89	128,78	515,11
1																
													Informaticamaterieel	1.304.098,23	260.819,71	1.043.278,52
Informaticamaterieel CN																
063132019	2019000559	ICT: module verslaggeving digitale		12/07/2019	-0,02	5		0,00	0,00	0,00	0,00	-0,02	0,00	-0,02	-0,02	0,00
2	01															
063132019	2019001051	AHREN: laptops / HP-EliteBook 8-ser		13/12/2019	-121,00	5		0,00	0,00	0,00	0,00	-121,00	-96,80	-121,00	-24,20	-96,80
1																
063132019	2019001052	AHREN: laptops / HP-EliteBook 8-ser		13/12/2019	-121,00	5		0,00	0,00	0,00	0,00	-121,00	-96,80	-121,00	-24,20	-96,80
1																
063132019	2019000300	GCRIN: printer Samsung / GCRINCK: p		25/04/2019	-253,52	5		0,00	0,00	0,00	0,00	-253,52	-202,82	-253,52	-50,70	-202,82
1																
													Informaticamaterieel CN	-495,54	-99,12	-396,42
Machines, exploitatiemat. en uitrust. CN																
063302019	2019000837	GCHUY: zone-mixer Tascam mz223 / Aa		18/10/2019	-1,80	10		0,00	0,00	0,00	0,00	-1,80	-1,62	-1,80	-0,18	-1,62
1																
063302019	2019000500	AHBT: lockers / AHBT Lockers volg		24/06/2019	-30,71	10		0,00	0,00	0,00	0,00	-30,71	-27,64	-30,71	-3,07	-27,64
1																
063302019	2019000580	GCHUY: PA Foyer / Aankoop en lever		12/07/2019	-0,05	10		0,00	0,00	0,00	0,00	-0,05	-0,04	-0,05	-0,01	-0,04
1																
063302019	2019000579	GCHUY: PA Foyer / Aankoop en lever		12/07/2019	-164,61	10		0,00	0,00	0,00	0,00	-164,61	-148,15	-164,61	-16,46	-148,15
1																
063302019	2019001258	AHREN: trapladder / AHREN Trapladde		30/12/2019	-1.560,90	10		0,00	0,00	0,00	0,00	-1.560,90	-1.404,81	-1.560,90	-156,09	-1.404,81
1																
063302019	2019001218	GCZEY: schrobzuigmachine Nilfisk /		30/12/2019	-98,98	10		0,00	0,00	0,00	0,00	-98,98	-89,08	-98,98	-9,90	-89,08
1																
063302019	2019000154	OIKAS: schrobzuigmachine Nilfisk SC		04/03/2019	-4.407,61	10		0,00	0,00	0,00	0,00	-4.407,61	-3.966,85	-4.407,61	-440,76	-3.966,85
1																
													Machines, exploitatiemat. en uitrust. CN	-6.264,66	-626,47	-5.638,19
Machines, exploitatiemat. en uitrusting																
063302019	2019000356	GCKON: Makita CLX2015AX1 combiset /		13/05/2019	199,95	10		0,00	0,00	0,00	0,00	199,95	179,95	199,95	20,00	179,95
1																
063302019	2019000041	OIKBE: sanitaire aankopen ifv indien		04/02/2019	6.040,04	10		0,00	0,00	0,00	0,00	6.040,04	5.436,04	6.040,04	604,00	5.436,04
1																
063302019	2019000236	AHBT: kantenrek / Kantenrek nieuwe		03/04/2019	3.326,29	10		0,00	0,00	0,00	0,00	3.326,29	2.993,66	3.326,29	332,63	2.993,66
1																

<u>Inventarisnr</u>	<u>IMMO Code</u>	<u>IMMO Omschrijving</u>		<u>Aankoop datum</u>	<u>Aanvangs waarde</u>	<u>LT</u>	<u>X</u>	<u>Aanpassings werken</u>	<u>Aanpassings werken - Saldo</u>	<u>Onderhouds werken</u>	<u>Onderhouds werken - Saldo</u>	<u>Andere</u>	<u>Andere Saldo</u>	<u>Totaal</u>	<u>Afgeschreven</u>	<u>Netto Boekwaarde</u>
<u>Stat</u>	<u>End</u>	<u>Locatiennaam</u>	Locatie adres													
063302019	2019000540	GCOPW: theaterspots / Aankoop en le		04/07/2019	41,94	10		0,00	0,00	0,00	0,00	41,94	37,75	41,94	4,19	37,75
1																
063302019	2019000244	SPL: Gator TSA 88SLXS Keybordcase /		09/04/2019	268,00	10		0,00	0,00	0,00	0,00	268,00	241,20	268,00	26,80	241,20
1																
063302019	2019000239	OIKAS: witborden 5stk / 5 witborden		03/04/2019	586,79	10		0,00	0,00	0,00	0,00	586,79	528,11	586,79	58,68	528,11
1																
063302019	2019000241	AHBT: boorhamer & vijsmachine / AH		05/04/2019	653,40	10		0,00	0,00	0,00	0,00	653,40	588,06	653,40	65,34	588,06
1																
063302019	2019000279	LA: photobooth / Essential booth: A		19/04/2019	3.267,00	10		0,00	0,00	0,00	0,00	3.267,00	2.940,30	3.267,00	326,70	2.940,30
1																
063302019	2019000280	LA: photobooth / Full licence softw		19/04/2019	1.101,10	10		0,00	0,00	0,00	0,00	1.101,10	990,99	1.101,10	110,11	990,99
1																
063302019	2019000281	LA: photobooth / Transportkoffer /		19/04/2019	786,50	10		0,00	0,00	0,00	0,00	786,50	707,85	786,50	78,65	707,85
1																
063302019	2019000282	LA: photobooth / Ral color paint (L		19/04/2019	119,79	10		0,00	0,00	0,00	0,00	119,79	107,81	119,79	11,98	107,81
1																
063302019	2019000283	LA: photobooth / Lightweight suppor		19/04/2019	266,20	10		0,00	0,00	0,00	0,00	266,20	239,58	266,20	26,62	239,58
1																
063302019	2019000284	LA: photobooth / DNP DS620 (L-SNAPC		19/04/2019	1.087,79	10		0,00	0,00	0,00	0,00	1.087,79	979,01	1.087,79	108,78	979,01
1																
063302019	2019000243	SPL: piano Korg B1-BK / Korg B1-BK		09/04/2019	364,00	10		0,00	0,00	0,00	0,00	364,00	327,60	364,00	36,40	327,60
1																
063302019	2019000323	AHMRQ: microgolfovens Samsung MS28J		07/05/2019	214,00	10		0,00	0,00	0,00	0,00	214,00	192,60	214,00	21,40	192,60
1																
063302019	2019000330	GCOPW & GCKRI: koffiezet Bravilor T		07/05/2019	361,79	10		0,00	0,00	0,00	0,00	361,79	325,61	361,79	36,18	325,61
1																
063302019	2019000331	GCOPW & GCKRI: koffiezet Bravilor T		07/05/2019	723,58	10		0,00	0,00	0,00	0,00	723,58	651,22	723,58	72,36	651,22
1																
063302019	2019000541	GCOPW: theaterspots / Aankoop en le		04/07/2019	36,98	10		0,00	0,00	0,00	0,00	36,98	33,28	36,98	3,70	33,28
1																
063302019	2019000523	SPL: audiomateriaal / YAMAHA POWERE		02/07/2019	1.590,23	10		0,00	0,00	0,00	0,00	1.590,23	1.431,21	1.590,23	159,02	1.431,21
1																
063302019	2019000524	SPL: audiomateriaal / YAMAHA SPEAKE		02/07/2019	159,25	10		0,00	0,00	0,00	0,00	159,25	143,32	159,25	15,93	143,32
1																
063302019	2019000525	SPL: audiomateriaal / DIMBATH SOFT		02/07/2019	210,73	10		0,00	0,00	0,00	0,00	210,73	189,66	210,73	21,07	189,66
1																
063302019	2019000526	SPL: audiomateriaal / YAMAHA POWERE		02/07/2019	2.741,04	10		0,00	0,00	0,00	0,00	2.741,04	2.466,94	2.741,04	274,10	2.466,94
1																
063302019	2019000527	SPL: audiomateriaal / Bijkomende be		02/07/2019	0,04	10		0,00	0,00	0,00	0,00	0,04	0,00	0,04	0,04	0,00
2	01															
063302019	2019000333	GALG: lichttafels Showtec 50711 ea		07/05/2019	474,90	10		0,00	0,00	0,00	0,00	474,90	427,41	474,90	47,49	427,41
1																
063302019	2019000334	GALG: lichttafels Showtec 50711 ea		07/05/2019	15,00	10		0,00	0,00	0,00	0,00	15,00	13,50	15,00	1,50	13,50
1																
063302019	2019000336	GCOPW: Meatrack / Aankoop en leveri		07/05/2019	675,18	10		0,00	0,00	0,00	0,00	675,18	607,66	675,18	67,52	607,66
1																
063302019	2019000335	GALG: lichttafels Showtec 50711 ea		07/05/2019	3,14	10		0,00	0,00	0,00	0,00	3,14	2,83	3,14	0,31	2,83
1																
063302019	2019000332	GCRIN: Miele wasautomaat WDB 030 WC		07/05/2019	739,00	10		0,00	0,00	0,00	0,00	739,00	665,10	739,00	73,90	665,10
1																
063302019	2019000337	GCRIN: keukenmateriaal / Aankoop en		07/05/2019	2.014,62	10		0,00	0,00	0,00	0,00	2.014,62	1.813,16	2.014,62	201,46	1.813,16
1																
063302019	2019000338	GCRIN: keukenmateriaal / Aankoop en		07/05/2019	138,62	10		0,00	0,00	0,00	0,00	138,62	124,76	138,62	13,86	124,76
1																
063302019	2019000339	GCRIN: keukenmateriaal / Aankoop en		07/05/2019	1.467,77	10		0,00	0,00	0,00	0,00	1.467,77	1.320,99	1.467,77	146,78	1.320,99
1																
063302019	2019000340	GCRIN: keukenmateriaal / Aankoop en		07/05/2019	2.392,17	10		0,00	0,00	0,00	0,00	2.392,17	2.152,95	2.392,17	239,22	2.152,95
1																
063302019	2019000341	GCRIN: keukenmateriaal / Aankoop en		07/05/2019	179,76	10		0,00	0,00	0,00	0,00	179,76	161,78	179,76	17,98	161,78
1																
063302019	2019000342	GCRIN: keukenmateriaal / Aankoop en		07/05/2019	672,33	10		0,00	0,00	0,00	0,00	672,33	605,10	672,33	67,23	605,10
1																

<u>Inventarisnr</u>	<u>IMMO Code</u>	<u>IMMO Omschrijving</u>		<u>Aankoop datum</u>	<u>Aanvangs waarde</u>	<u>LT</u>	<u>X</u>	<u>Aanpassings werken</u>	<u>Aanpassings werken - Saldo</u>	<u>Onderhouds werken</u>	<u>Onderhouds werken - Saldo</u>	<u>Andere</u>	<u>Andere Saldo</u>	<u>Totaal</u>	<u>Afgeschreven</u>	<u>Netto Boekwaarde</u>
<u>Stat</u>	<u>End</u>	<u>Locatiennaam</u>	Locatie adres													
063302019	2019000343	GCRIN: keukenmateriaal / Aankoop en 1		07/05/2019	1.331,00	10		0,00	0,00	0,00	0,00	1.331,00	1.197,90	1.331,00	133,10	1.197,90
063302019	2019000314	OINWL: barcodescanner, ticketprinte 1		03/05/2019	211,75	10		0,00	0,00	0,00	0,00	211,75	190,57	211,75	21,18	190,57
063302019	2019000315	OINWL: barcodescanner, ticketprinte 1		03/05/2019	223,85	10		0,00	0,00	0,00	0,00	223,85	201,46	223,85	22,39	201,46
063302019	2019000316	OINWL: barcodescanner, ticketprinte 1		03/05/2019	151,25	10		0,00	0,00	0,00	0,00	151,25	136,12	151,25	15,13	136,12
063302019	2019000723	OIZAV: kantelbord / 3 verrijdbare k 1		19/09/2019	3.735,27	10		0,00	0,00	0,00	0,00	3.735,27	3.361,74	3.735,27	373,53	3.361,74
063302019	2019000441	AHREN: wagen 2 houten plat. horizon 1		04/06/2019	337,59	10		0,00	0,00	0,00	0,00	337,59	303,83	337,59	33,76	303,83
063302019	2019000354	AHREN: papiervernietiger / AHBTL Pa 1		09/05/2019	532,40	10		0,00	0,00	0,00	0,00	532,40	479,16	532,40	53,24	479,16
063302019	2019000742	AHBTL: Tent bakken / 2 betonplindo 1		24/09/2019	61,63	10		0,00	0,00	0,00	0,00	61,63	55,47	61,63	6,16	55,47
063302019	2019000743	AHBTL: Tent bakken / AHBTL tekort b 1		24/09/2019	4,69	10		0,00	0,00	0,00	0,00	4,69	4,22	4,69	0,47	4,22
063302019	2019000357	GCVAK: Makita CLX2015AX1 combiset / 1		13/05/2019	199,95	10		0,00	0,00	0,00	0,00	199,95	179,95	199,95	20,00	179,95
063302019	2019000542	GCOPW: theaterspots / Leveringskost 1		04/07/2019	6,05	10		0,00	0,00	0,00	0,00	6,05	5,44	6,05	0,61	5,44
063302019	2019000538	GCOPW: theaterspots / Aankoop en le 1		04/07/2019	493,90	10		0,00	0,00	0,00	0,00	493,90	444,51	493,90	49,39	444,51
063302019	2019000539	GCOPW: theaterspots / Aankoop en le 1		04/07/2019	24,68	10		0,00	0,00	0,00	0,00	24,68	22,21	24,68	2,47	22,21
063302019	2019000543	GCVAK: Swefog Ultimate 3000 G5 / Aa 1		04/07/2019	3.944,89	10		0,00	0,00	0,00	0,00	3.944,89	3.550,40	3.944,89	394,49	3.550,40
063302019	2019000666	GCNEK: lichttafel Showtec / Aankoop 1		19/08/2019	145,05	10		0,00	0,00	0,00	0,00	145,05	130,54	145,05	14,51	130,54
063302019	2019000347	CU: ASC dubbele trap 5 treden / ASC 1		09/05/2019	154,99	10		0,00	0,00	0,00	0,00	154,99	139,49	154,99	15,50	139,49
063302019	2019000348	CU: Bosch PSR 18 Li-2 Triple Bag / 1		09/05/2019	189,00	10		0,00	0,00	0,00	0,00	189,00	170,10	189,00	18,90	170,10
063302019	2019000702	AHMRQ: Koffiezet / Koffiezet zwart 1		05/09/2019	400,21	10		0,00	0,00	0,00	0,00	400,21	360,19	400,21	40,02	360,19
063302019	2019000219	JCTNU: tuinmeubilair / Tuinmeubilair 1		26/03/2019	3.000,00	10		0,00	0,00	0,00	0,00	3.000,00	2.700,00	3.000,00	300,00	2.700,00
063302019	2019000220	CU: steekwagens 2stk / aankoop 2 st 1		26/03/2019	446,49	10		0,00	0,00	0,00	0,00	446,49	401,84	446,49	44,65	401,84
063302019	2019000312	OPCLB: beamer Optoma EH320UST / Lev 1		03/05/2019	2.842,29	10		0,00	0,00	0,00	0,00	2.842,29	2.558,06	2.842,29	284,23	2.558,06
063302019	2019000487	OIKAS: zittrainer Kettler Ergo R10 1		18/06/2019	1.039,00	10		0,00	0,00	0,00	0,00	1.039,00	935,10	1.039,00	103,90	935,10
063302019	2019000317	O&V plaatsing N-logo borden / Levere 1		03/05/2019	813,12	10		0,00	0,00	0,00	0,00	813,12	731,81	813,12	81,31	731,81
063302019	2019000359	WGG plaatsing N-logo borden / AAALG1 1		13/05/2019	813,12	10		0,00	0,00	0,00	0,00	813,12	731,81	813,12	81,31	731,81
063302019	2019000232	GCRIN: Flip-over 2stk / Flipovers e 1		01/04/2019	12,10	10		0,00	0,00	0,00	0,00	12,10	10,89	12,10	1,21	10,89
063302019	2019000234	GCKRI: microfoons Shure SM58 3stk / 1		01/04/2019	299,97	10		0,00	0,00	0,00	0,00	299,97	269,97	299,97	30,00	269,97
063302019	2019000668	JCNEH: koelkasten 2 stk / Aankoop v 1		23/08/2019	3.414,62	10		0,00	0,00	0,00	0,00	3.414,62	3.073,16	3.414,62	341,46	3.073,16
063302019	2019000669	JCNEH: koelkasten 2 stk / Levering 1		23/08/2019	151,25	10		0,00	0,00	0,00	0,00	151,25	136,12	151,25	15,13	136,12
063302019	2019000670	JCNEH: koelkasten 2 stk / Installat 1		23/08/2019	157,06	10		0,00	0,00	0,00	0,00	157,06	141,35	157,06	15,71	141,35
063302019	2019000233	GCRIN: Flip-over 2stk / Aankoop en 1		01/04/2019	157,06	10		0,00	0,00	0,00	0,00	157,06	141,35	157,06	15,71	141,35
063302019	2019000547	AHBTL: podium event / transport (L- 1		04/07/2019	121,00	10		0,00	0,00	0,00	0,00	121,00	108,90	121,00	12,10	108,90

<u>Inventarisnr</u>	<u>IMMO Code</u>	<u>IMMO Omschrijving</u>		<u>Aankoop datum</u>	<u>Aanvangs waarde</u>	<u>LT</u>	<u>X</u>	<u>Aanpassings werken</u>	<u>Aanpassings werken - Saldo</u>	<u>Onderhouds werken</u>	<u>Onderhouds werken - Saldo</u>	<u>Andere</u>	<u>Andere Saldo</u>	<u>Totaal</u>	<u>Afgeschreven</u>	<u>Netto Boekwaarde</u>
<u>Stat</u>	<u>End</u>	<u>Locatiennaam</u>	Locatie adres													
063302019	2019000544	AHBTL: podium event / AHBTL uitleen		04/07/2019	4.936,80	10		0,00	0,00	0,00	0,00	4.936,80	4.443,12	4.936,80	493,68	4.443,12
1																
063302019	2019000545	AHBTL: podium event / Wiel 125mm (b		04/07/2019	319,44	10		0,00	0,00	0,00	0,00	319,44	287,50	319,44	31,94	287,50
1																
063302019	2019000546	AHBTL: podium event / Wiel 125mm (04/07/2019	413,82	10		0,00	0,00	0,00	0,00	413,82	372,44	413,82	41,38	372,44
1																
063302019	2019000736	OIZAV: Betonmolen / Betonmolen conf		19/09/2019	1.113,20	10		0,00	0,00	0,00	0,00	1.113,20	1.001,88	1.113,20	111,32	1.001,88
1																
063302019	2019000737	OIZAV: Betonmolen / Transportkosten		19/09/2019	102,85	10		0,00	0,00	0,00	0,00	102,85	92,56	102,85	10,29	92,56
1																
063302019	2019000874	OIKAS: visusmateriaal / Levering vi		28/10/2019	9.048,31	10		0,00	0,00	0,00	0,00	9.048,31	8.143,48	9.048,31	904,83	8.143,48
1																
063302019	2019000442	AHREN: korvenwagen / AHREN Kunststo		04/06/2019	517,88	10		0,00	0,00	0,00	0,00	517,88	466,09	517,88	51,79	466,09
1																
063302019	2019000452	AHBTL: juk palletstelling Clip-Fix		06/06/2019	364,20	10		0,00	0,00	0,00	0,00	364,20	327,78	364,20	36,42	327,78
1																
063302019	2019000443	AHREN: papiervernietiger / AHREN Pa		04/06/2019	532,40	10		0,00	0,00	0,00	0,00	532,40	479,16	532,40	53,24	479,16
1																
063302019	2019000555	AHMRQ: vaatwasser Siemens / AHMRQ V		10/07/2019	789,00	10		0,00	0,00	0,00	0,00	789,00	710,10	789,00	78,90	710,10
1																
063302019	2019000741	AHBTL: Tent bakken / AHBTL Tent bak		24/09/2019	794,06	10		0,00	0,00	0,00	0,00	794,06	714,65	794,06	79,41	714,65
1																
063302019	2019000808	AHBTL: 30 plastic bakken & deksels		10/10/2019	453,75	10		0,00	0,00	0,00	0,00	453,75	408,37	453,75	45,38	408,37
1																
063302019	2019000809	AHBTL: 30 plastic bakken & deksels		10/10/2019	297,66	10		0,00	0,00	0,00	0,00	297,66	267,89	297,66	29,77	267,89
1																
063302019	2019000810	AHBTL uitleenmateriaal / 24645-000-		10/10/2019	786,85	10		0,00	0,00	0,00	0,00	786,85	708,16	786,85	78,69	708,16
1																
063302019	2019000811	AHBTL uitleenmateriaal / AHBTL uitl		10/10/2019	1.597,20	10		0,00	0,00	0,00	0,00	1.597,20	1.437,48	1.597,20	159,72	1.437,48
1																
063302019	2019000812	AHBTL uitleenmateriaal / WTR-DMC Do		10/10/2019	41,15	10		0,00	0,00	0,00	0,00	41,15	37,03	41,15	4,12	37,03
1																
063302019	2019000813	AHBTL uitleenmateriaal / Bloc 3pric		10/10/2019	29,65	10		0,00	0,00	0,00	0,00	29,65	26,68	29,65	2,97	26,68
1																
063302019	2019000862	AHBTL: uitleenmateriaal / WTR-DMC D		28/10/2019	123,46	10		0,00	0,00	0,00	0,00	123,46	111,11	123,46	12,35	111,11
1																
063302019	2019000807	AHREN: papiervernietiger Automax 20		10/10/2019	611,05	10		0,00	0,00	0,00	0,00	611,05	549,94	611,05	61,11	549,94
1																
063302019	2019000833	AHBTL: audiomaterialen transportkos		18/10/2019	42,35	10		0,00	0,00	0,00	0,00	42,35	38,11	42,35	4,24	38,11
1																
063302019	2019000384	OIKBE: trapladder Altrex / Aankoop		15/05/2019	199,95	10		0,00	0,00	0,00	0,00	199,95	179,95	199,95	20,00	179,95
1																
063302019	2019000387	GCESS: Yamaha luidspreker DXR10, DX		15/05/2019	1.988,65	10		0,00	0,00	0,00	0,00	1.988,65	1.789,78	1.988,65	198,87	1.789,78
1																
063302019	2019000388	GCESS: Yamaha luidspreker DXR10, DX		15/05/2019	1.171,92	10		0,00	0,00	0,00	0,00	1.171,92	1.054,73	1.171,92	117,19	1.054,73
1																
063302019	2019000389	GCESS: Yamaha luidspreker DXR10, DX		15/05/2019	296,68	10		0,00	0,00	0,00	0,00	296,68	267,01	296,68	29,67	267,01
1																
063302019	2019000566	GCLIN: theaterlicht / Aankoop en le		12/07/2019	2.030,26	10		0,00	0,00	0,00	0,00	2.030,26	1.827,23	2.030,26	203,03	1.827,23
1																
063302019	2019000567	GCLIN: theaterlicht / Aankoop en le		12/07/2019	499,56	10		0,00	0,00	0,00	0,00	499,56	449,60	499,56	49,96	449,60
1																
063302019	2019000816	GCOPW: Percolator / Aankoop en leve		10/10/2019	388,41	10		0,00	0,00	0,00	0,00	388,41	349,57	388,41	38,84	349,57
1																
063302019	2019000565	GCKRO: blue ray speler Yamaha BD-A1		12/07/2019	6,05	10		0,00	0,00	0,00	0,00	6,05	5,44	6,05	0,61	5,44
1																
063302019	2019000564	GCKRO: blue ray speler Yamaha BD-A1		12/07/2019	539,90	10		0,00	0,00	0,00	0,00	539,90	485,91	539,90	53,99	485,91
1																
063302019	2019000693	GCMAR: beamer Beng LH770 / Aankoop		29/08/2019	1.732,43	10		0,00	0,00	0,00	0,00	1.732,43	1.559,19	1.732,43	173,24	1.559,19
1																
063302019	2019000890	GCRIN: 2 poetskarren Green 30 & 1 p		07/11/2019	733,10	10		0,00	0,00	0,00	0,00	733,10	659,79	733,10	73,31	659,79
1																

<u>Inventarisnr</u>	<u>IMMO Code</u>	<u>IMMO Omschrijving</u>		<u>Aankoop datum</u>	<u>Aanvangs waarde</u>	<u>LT</u>	<u>X</u>	<u>Aanpassings werken</u>	<u>Aanpassings werken - Saldo</u>	<u>Onderhouds werken</u>	<u>Onderhouds werken - Saldo</u>	<u>Andere</u>	<u>Andere Saldo</u>	<u>Totaal</u>	<u>Afgeschreven</u>	<u>Netto Boekwaarde</u>
<u>Stat</u>	<u>End</u>	<u>Locatiennaam</u>	Locatie adres													
063302019	2019000891	GCRIN: 2 poetskarren Green 30 & 1 p		07/11/2019	529,04	10		0,00	0,00	0,00	0,00	529,04	476,14	529,04	52,90	476,14
063302019	2019000868	GCOPW: theaterlicht LED / Aankoop e		28/10/2019	743,00	10		0,00	0,00	0,00	0,00	743,00	668,70	743,00	74,30	668,70
063302019	2019000869	GCOPW: theaterlicht LED / Aankoop e		28/10/2019	56,00	10		0,00	0,00	0,00	0,00	56,00	50,40	56,00	5,60	50,40
063302019	2019000870	GCOPW: theaterlicht LED / Aankoop e		28/10/2019	260,00	10		0,00	0,00	0,00	0,00	260,00	234,00	260,00	26,00	234,00
063302019	2019000871	GCOPW: theaterlicht LED / Aankoop e		28/10/2019	28,00	10		0,00	0,00	0,00	0,00	28,00	25,20	28,00	2,80	25,20
063302019	2019000872	GCOPW: theaterlicht LED / Aankoop e		28/10/2019	9,90	10		0,00	0,00	0,00	0,00	9,90	8,91	9,90	0,99	8,91
063302019	2019000892	GCZEY: sleutelkast 2stk / Aankoop e		07/11/2019	472,26	10		0,00	0,00	0,00	0,00	472,26	425,03	472,26	47,23	425,03
063302019	2019000840	GCMAR: beamer BenQ TH671ST / Extra		18/10/2019	40,00	10		0,00	0,00	0,00	0,00	40,00	36,00	40,00	4,00	36,00
063302019	2019000839	GCHUY: zone-mixer Tascam mz223 / Le		18/10/2019	6,02	10		0,00	0,00	0,00	0,00	6,02	5,42	6,02	0,60	5,42
063302019	2019000838	GCHUY: zone-mixer Tascam mz223 / Aa		18/10/2019	393,72	10		0,00	0,00	0,00	0,00	393,72	354,35	393,72	39,37	354,35
063302019	2019000830	CU: opbergmateriaal sportzaal Koeke		16/10/2019	225,97	10		0,00	0,00	0,00	0,00	225,97	203,37	225,97	22,60	203,37
063302019	2019000831	CU: opbergmateriaal sportzaal Koeke		16/10/2019	543,29	10		0,00	0,00	0,00	0,00	543,29	488,96	543,29	54,33	488,96
063302019	2019000827	CU: opbergmateriaal sportzaal Koeke		16/10/2019	370,26	10		0,00	0,00	0,00	0,00	370,26	333,23	370,26	37,03	333,23
063302019	2019000828	CU: opbergmateriaal sportzaal Koeke		16/10/2019	100,43	10		0,00	0,00	0,00	0,00	100,43	90,39	100,43	10,04	90,39
063302019	2019000829	CU: opbergmateriaal sportzaal Koeke		16/10/2019	321,86	10		0,00	0,00	0,00	0,00	321,86	289,67	321,86	32,19	289,67
063302019	2019000826	CU: muziekinstallatie / aankoop muz		16/10/2019	574,08	10		0,00	0,00	0,00	0,00	574,08	516,67	574,08	57,41	516,67
063302019	2019000863	CPEHI: ad valvas kasten / binnenvit		28/10/2019	1.088,67	10		0,00	0,00	0,00	0,00	1.088,67	979,80	1.088,67	108,87	979,80
063302019	2019000888	GCMBZ: turnbok / aankoop turnbok vo		07/11/2019	765,93	10		0,00	0,00	0,00	0,00	765,93	689,34	765,93	76,59	689,34
063302019	2019000561	SPL: hesjes / 800 hesjes volgens of		12/07/2019	5.398,87	10		0,00	0,00	0,00	0,00	5.398,87	4.858,98	5.398,87	539,89	4.858,98
063302019	2019000686	AHREN: rekken verdieping 1 / AHREN		29/08/2019	1.806,36	10		0,00	0,00	0,00	0,00	1.806,36	1.625,72	1.806,36	180,64	1.625,72
063302019	2019000385	GCHUY: DMX Hazer / Aankoop van 1 DM		15/05/2019	547,92	10		0,00	0,00	0,00	0,00	547,92	493,13	547,92	54,79	493,13
063302019	2019000386	GCHUY: DMX Hazer / Levering van DMX		15/05/2019	6,05	10		0,00	0,00	0,00	0,00	6,05	5,44	6,05	0,61	5,44
063302019	2019000448	CJS plaatsing N-logo borden / AAALG1		04/06/2019	1.422,96	10		0,00	0,00	0,00	0,00	1.422,96	1.280,66	1.422,96	142,30	1.280,66
063302019	2019000501	AHBTL: lockers / AHBTL Lockers volg		24/06/2019	4.704,79	10		0,00	0,00	0,00	0,00	4.704,79	4.234,31	4.704,79	470,48	4.234,31
063302019	2019000502	AHBTL: lockers / Montage (L-ALMASYN		24/06/2019	1.401,18	10		0,00	0,00	0,00	0,00	1.401,18	1.261,06	1.401,18	140,12	1.261,06
063302019	2019000391	AHBTL: tafels, stoelen, hoezen & tr		21/05/2019	343,04	10		0,00	0,00	0,00	0,00	343,04	308,74	343,04	34,30	308,74
063302019	2019000392	AHBTL: tafels, stoelen, hoezen & tr		21/05/2019	598,95	10		0,00	0,00	0,00	0,00	598,95	539,05	598,95	59,90	539,05
063302019	2019000393	AHBTL: tafels, stoelen, hoezen & tr		21/05/2019	1.149,50	10		0,00	0,00	0,00	0,00	1.149,50	1.034,55	1.149,50	114,95	1.034,55
063302019	2019000394	AHBTL: tafels, stoelen, hoezen & tr		21/05/2019	402,32	10		0,00	0,00	0,00	0,00	402,32	362,09	402,32	40,23	362,09
063302019	2019000634	OIKAS: Boombbox JBL / Bluetooth spea		25/07/2019	383,00	10		0,00	0,00	0,00	0,00	383,00	344,70	383,00	38,30	344,70
063302019	2019000789	OIKAS: avonturen-eiland / Avonturen		04/10/2019	1.329,60	10		0,00	0,00	0,00	0,00	1.329,60	1.196,64	1.329,60	132,96	1.196,64

<u>Inventarisnr</u>	<u>IMMO Code</u>	<u>IMMO Omschrijving</u>		<u>Aankoop datum</u>	<u>Aanvangs waarde</u>	<u>LT</u>	<u>X</u>	<u>Aanpassings werken</u>	<u>Aanpassings werken - Saldo</u>	<u>Onderhouds werken</u>	<u>Onderhouds werken - Saldo</u>	<u>Andere</u>	<u>Andere Saldo</u>	<u>Totaal</u>	<u>Afgeschreven</u>	<u>Netto Boekwaarde</u>
<u>Stat</u>	<u>End</u>	<u>Locatiennaam</u>	Locatie adres													
063302019 1	2019000793	OINWL: Bosch decoupeerzaag & Bosch		04/10/2019	115,00	10		0,00	0,00	0,00	0,00	115,00	103,50	115,00	11,50	103,50
063302019 1	2019000794	OINWL: Bosch decoupeerzaag & Bosch		04/10/2019	265,00	10		0,00	0,00	0,00	0,00	265,00	238,50	265,00	26,50	238,50
063302019 1	2019000792	OINWL: vaatwasser Miele / Vaatwasse		04/10/2019	999,00	10		0,00	0,00	0,00	0,00	999,00	899,10	999,00	99,90	899,10
063302019 1	2019000494	AHFAC: stapelsnijmachine Ideal 4350		18/06/2019	3.230,89	10		0,00	0,00	0,00	0,00	3.230,89	2.907,80	3.230,89	323,09	2.907,80
063302019 1	2019000495	AHFAC: stapelsnijmachine Ideal 4350		18/06/2019	315,29	10		0,00	0,00	0,00	0,00	315,29	283,76	315,29	31,53	283,76
063302019 1	2019000496	AHFAC: stapelsnijmachine Ideal 4350		18/06/2019	204,49	10		0,00	0,00	0,00	0,00	204,49	184,04	204,49	20,45	184,04
063302019 1	2019000497	AHREN: trapladders 2stk / AHREN of		18/06/2019	229,66	10		0,00	0,00	0,00	0,00	229,66	206,69	229,66	22,97	206,69
063302019 1	2019000414	AHBTL: FESTO afkort-trekzaag Kapex		23/05/2019	1.813,79	10		0,00	0,00	0,00	0,00	1.813,79	1.632,41	1.813,79	181,38	1.632,41
063302019 1	2019000993	AHBTL: audiomateriaal / KENWOOD TK3		25/11/2019	2.793,07	10		0,00	0,00	0,00	0,00	2.793,07	2.513,76	2.793,07	279,31	2.513,76
063302019 1	2019000994	AHBTL: audiomateriaal / Recupel 4.0		25/11/2019	4,84	10		0,00	0,00	0,00	0,00	4,84	4,36	4,84	0,48	4,36
063302019 1	2019000995	AHBTL: audiomateriaal / XLR Case FC		25/11/2019	948,25	10		0,00	0,00	0,00	0,00	948,25	853,42	948,25	94,83	853,42
063302019 1	2019000996	AHBTL: audiomateriaal / XLR PSC204		25/11/2019	24,20	10		0,00	0,00	0,00	0,00	24,20	21,78	24,20	2,42	21,78
063302019 1	2019000997	AHBTL: audiomateriaal / AHBTL audio		25/11/2019	609,84	10		0,00	0,00	0,00	0,00	609,84	548,86	609,84	60,98	548,86
063302019 1	2019000998	AHBTL: audiomateriaal / recupel (L-		25/11/2019	4,84	10		0,00	0,00	0,00	0,00	4,84	4,36	4,84	0,48	4,36
063302019 1	2019000771	AHBTL: audiomaterialen / AHBTL audi		30/09/2019	691,15	10		0,00	0,00	0,00	0,00	691,15	622,03	691,15	69,12	622,03
063302019 1	2019000772	AHBTL: audiomaterialen / Power strp		30/09/2019	232,32	10		0,00	0,00	0,00	0,00	232,32	209,09	232,32	23,23	209,09
063302019 1	2019000773	AHBTL: audiomaterialen / Speaker Ca		30/09/2019	263,78	10		0,00	0,00	0,00	0,00	263,78	237,40	263,78	26,38	237,40
063302019 1	2019000774	AHBTL: audiomaterialen / 2 pole1/4		30/09/2019	95,83	10		0,00	0,00	0,00	0,00	95,83	86,25	95,83	9,58	86,25
063302019 1	2019000775	AHBTL: audiomaterialen / Assembly N		30/09/2019	169,40	10		0,00	0,00	0,00	0,00	169,40	152,46	169,40	16,94	152,46
063302019 1	2019000776	AHBTL: audiomaterialen / Yellow Bus		30/09/2019	20,81	10		0,00	0,00	0,00	0,00	20,81	18,73	20,81	2,08	18,73
063302019 1	2019000777	AHBTL: audiomaterialen / Microphone		30/09/2019	91,48	10		0,00	0,00	0,00	0,00	91,48	82,33	91,48	9,15	82,33
063302019 1	2019000778	AHBTL: audiomaterialen / 2 pole 1/4		30/09/2019	95,83	10		0,00	0,00	0,00	0,00	95,83	86,25	95,83	9,58	86,25
063302019 1	2019000779	AHBTL: audiomaterialen / Assembly N		30/09/2019	169,40	10		0,00	0,00	0,00	0,00	169,40	152,46	169,40	16,94	152,46
063302019 1	2019001008	AHBTL: audiomateriaal / Case for Be		29/11/2019	225,42	10		0,00	0,00	0,00	0,00	225,42	202,88	225,42	22,54	202,88
063302019 1	2019000780	AHBTL: audiomateriaal / AHBTL Audio		30/09/2019	2.238,98	10		0,00	0,00	0,00	0,00	2.238,98	2.015,08	2.238,98	223,90	2.015,08
063302019 1	2019000781	AHBTL: audiomateriaal / Digital Mix		30/09/2019	1.220,85	10		0,00	0,00	0,00	0,00	1.220,85	1.098,76	1.220,85	122,09	1.098,76
063302019 1	2019000623	AHBTL: stofafzuigmachine en toebeho		25/07/2019	0,52	10		0,00	0,00	0,00	0,00	0,52	0,47	0,52	0,05	0,47
063302019 1	2019000624	AHBTL: stofafzuigmachine en toebeho		25/07/2019	1.512,50	10		0,00	0,00	0,00	0,00	1.512,50	1.361,25	1.512,50	151,25	1.361,25
063302019 1	2019000625	AHBTL: stofafzuigmachine en toebeho		25/07/2019	559,12	10		0,00	0,00	0,00	0,00	559,12	503,21	559,12	55,91	503,21
063302019 1	2019000626	AHBTL: stofafzuigmachine en toebeho		25/07/2019	218,63	10		0,00	0,00	0,00	0,00	218,63	196,77	218,63	21,86	196,77
063302019 1	2019000627	AHBTL: stofafzuigmachine en toebeho		25/07/2019	27,23	10		0,00	0,00	0,00	0,00	27,23	24,51	27,23	2,72	24,51

<u>Inventarisnr</u>	<u>IMMO Code</u>	<u>IMMO Omschrijving</u>		<u>Aankoop datum</u>	<u>Aanvangs waarde</u>	<u>LT</u>	<u>X</u>	<u>Aanpassings werken</u>	<u>Aanpassings werken - Saldo</u>	<u>Onderhouds werken</u>	<u>Onderhouds werken - Saldo</u>	<u>Andere</u>	<u>Andere Saldo</u>	<u>Totaal</u>	<u>Afgeschreven</u>	<u>Netto Boekwaarde</u>
<u>Stat</u>	<u>End</u>	<u>Locatiennaam</u>	Locatie adres													
063302019	2019000628	AHBTL: stofafzuigmachine en toebeho		25/07/2019	75,38	10		0,00	0,00	0,00	0,00	75,38	67,84	75,38	7,54	67,84
1																
063302019	2019000629	AHBTL: stofafzuigmachine en toebeho		25/07/2019	52,27	10		0,00	0,00	0,00	0,00	52,27	47,04	52,27	5,23	47,04
1																
063302019	2019000630	AHBTL: stofafzuigmachine en toebeho		25/07/2019	28,19	10		0,00	0,00	0,00	0,00	28,19	25,37	28,19	2,82	25,37
1																
063302019	2019000631	AHBTL: stofafzuigmachine en toebeho		25/07/2019	59,65	10		0,00	0,00	0,00	0,00	59,65	53,68	59,65	5,97	53,68
1																
063302019	2019001009	AHBTL: flightcase spreekstoel / AHB		29/11/2019	811,91	10		0,00	0,00	0,00	0,00	811,91	730,72	811,91	81,19	730,72
1																
063302019	2019000915	AHREN: inhuizingskosten brandkast /		19/11/2019	647,35	10		0,00	0,00	0,00	0,00	647,35	582,61	647,35	64,74	582,61
1																
063302019	2019001028	AHBTL: electrisch invriezen Rofrost		03/12/2019	684,98	10		0,00	0,00	0,00	0,00	684,98	616,48	684,98	68,50	616,48
1																
063302019	2019001040	AHBTL: zwenkwielen / AHBTL zwenkwi		11/12/2019	157,95	10		0,00	0,00	0,00	0,00	157,95	142,15	157,95	15,80	142,15
1																
063302019	2019001041	AHBTL: zwenkwielen / AHBTL zwenkwi		11/12/2019	279,71	10		0,00	0,00	0,00	0,00	279,71	251,74	279,71	27,97	251,74
1																
063302019	2019001033	AHBTL: flight case voor Pioneer DJ		09/12/2019	479,16	10		0,00	0,00	0,00	0,00	479,16	431,24	479,16	47,92	431,24
1																
063302019	2019001034	AHBTL: flight case voor Pioneer DJ		09/12/2019	24,97	10		0,00	0,00	0,00	0,00	24,97	22,47	24,97	2,50	22,47
1																
063302019	2019000510	OIKBE: gasflessendepot / OIKBE_aank		26/06/2019	581,10	10		0,00	0,00	0,00	0,00	581,10	522,99	581,10	58,11	522,99
1																
063302019	2019000588	OIKBE: gasflessendepot / OIKBE_aank		12/07/2019	114,95	10		0,00	0,00	0,00	0,00	114,95	103,45	114,95	11,50	103,45
1																
063302019	2019000632	GCOPW: waterverzachter / GCOPW_aank		25/07/2019	983,83	10		0,00	0,00	0,00	0,00	983,83	885,45	983,83	98,38	885,45
1																
063302019	2019000508	GCWAB: audiophony CR-80A / Aankoop		26/06/2019	296,32	10		0,00	0,00	0,00	0,00	296,32	266,69	296,32	29,63	266,69
1																
063302019	2019000463	GCNEK: gasbrander Hokker / Aankoop,		12/06/2019	740,52	10		0,00	0,00	0,00	0,00	740,52	666,47	740,52	74,05	666,47
1																
063302019	2019000404	GCDAM: Optoma projectiescherm / Aan		21/05/2019	143,99	10		0,00	0,00	0,00	0,00	143,99	129,59	143,99	14,40	129,59
1																
063302019	2019000462	OIKBE: Nilfisk waterzuiger VL500 75		12/06/2019	703,26	10		0,00	0,00	0,00	0,00	703,26	632,93	703,26	70,33	632,93
1																
063302019	2019000460	GCRIN: as-papierbak / Aankoop en le		12/06/2019	278,00	10		0,00	0,00	0,00	0,00	278,00	250,20	278,00	27,80	250,20
1																
063302019	2019000465	GCWAB: audiomateriaal / Aankoop en		12/06/2019	397,62	10		0,00	0,00	0,00	0,00	397,62	357,86	397,62	39,76	357,86
1																
063302019	2019000464	GCWAB: audiomateriaal / Aankoop en		12/06/2019	255,78	10		0,00	0,00	0,00	0,00	255,78	230,20	255,78	25,58	230,20
1																
063302019	2019000466	GCWAB: audiomateriaal / Aankoop en		12/06/2019	320,28	10		0,00	0,00	0,00	0,00	320,28	288,25	320,28	32,03	288,25
1																
063302019	2019000467	GCWAB: audiomateriaal / Aankoop en		12/06/2019	5,09	10		0,00	0,00	0,00	0,00	5,09	4,58	5,09	0,51	4,58
1																
063302019	2019000575	GCLIN: theaterlicht / Aankoop en le		12/07/2019	354,37	10		0,00	0,00	0,00	0,00	354,37	318,93	354,37	35,44	318,93
1																
063302019	2019000576	GCLIN: theaterlicht / Aankoop en le		12/07/2019	132,01	10		0,00	0,00	0,00	0,00	132,01	118,81	132,01	13,20	118,81
1																
063302019	2019000577	GCLIN: theaterlicht / Aankoop en le		12/07/2019	108,67	10		0,00	0,00	0,00	0,00	108,67	97,80	108,67	10,87	97,80
1																
063302019	2019000578	GCLIN: theaterlicht / recupel (L-BE		12/07/2019	0,15	10		0,00	0,00	0,00	0,00	0,15	0,13	0,15	0,02	0,13
1																
063302019	2019000573	GCLIN: theaterlicht / Aankoop en le		12/07/2019	199,78	10		0,00	0,00	0,00	0,00	199,78	179,80	199,78	19,98	179,80
1																
063302019	2019000574	GCLIN: theaterlicht / Aankoop en le		12/07/2019	119,87	10		0,00	0,00	0,00	0,00	119,87	107,88	119,87	11,99	107,88
1																
063302019	2019000571	GCLIN: theaterlicht / Aankoop en le		12/07/2019	202,06	10		0,00	0,00	0,00	0,00	202,06	181,85	202,06	20,21	181,85
1																
063302019	2019000572	GCLIN: theaterlicht / Aankoop en le		12/07/2019	199,78	10		0,00	0,00	0,00	0,00	199,78	179,80	199,78	19,98	179,80
1																

<u>Inventarisnr</u>	<u>IMMO Code</u>	<u>IMMO Omschrijving</u>		<u>Aankoop datum</u>	<u>Aanvangs waarde</u>	<u>LT</u>	<u>X</u>	<u>Aanpassings werken</u>	<u>Aanpassings werken - Saldo</u>	<u>Onderhouds werken</u>	<u>Onderhouds werken - Saldo</u>	<u>Andere</u>	<u>Andere Saldo</u>	<u>Totaal</u>	<u>Afgeschreven</u>	<u>Netto Boekwaarde</u>
<u>Stat</u>	<u>End</u>	<u>Locatiennaam</u>	Locatie adres													
063302019	2019000569	GCLIN: theaterlicht / Aankoop en le		12/07/2019	226,00	10		0,00	0,00	0,00	0,00	226,00	203,40	226,00	22,60	203,40
1																
063302019	2019000570	GCLIN: theaterlicht / Aankoop en le		12/07/2019	29,55	10		0,00	0,00	0,00	0,00	29,55	26,59	29,55	2,96	26,59
1																
063302019	2019000568	GCLIN: theaterlicht / Aankoop en le		12/07/2019	1.687,51	10		0,00	0,00	0,00	0,00	1.687,51	1.518,76	1.687,51	168,75	1.518,76
1																
063302019	2019000509	GCWAB: audiophony CR-80A / Transpor		26/06/2019	6,05	10		0,00	0,00	0,00	0,00	6,05	5,44	6,05	0,61	5,44
1																
063302019	2019000511	GCMAR: vaatwasmachine / Aankoop en		26/06/2019	3.863,53	10		0,00	0,00	0,00	0,00	3.863,53	3.477,18	3.863,53	386,35	3.477,18
1																
063302019	2019000581	GCHUY: PA Foyer / Aankoop en leveri		12/07/2019	1.270,56	10		0,00	0,00	0,00	0,00	1.270,56	1.143,50	1.270,56	127,06	1.143,50
1																
063302019	2019000584	GCHUY: PA Foyer / Aankoop en leveri		12/07/2019	21,39	10		0,00	0,00	0,00	0,00	21,39	19,25	21,39	2,14	19,25
1																
063302019	2019000582	GCHUY: PA Foyer / Aankoop en leveri		12/07/2019	958,69	10		0,00	0,00	0,00	0,00	958,69	862,82	958,69	95,87	862,82
1																
063302019	2019000583	GCHUY: PA Foyer / Aankoop en leveri		12/07/2019	217,29	10		0,00	0,00	0,00	0,00	217,29	195,56	217,29	21,73	195,56
1																
063302019	2019000461	GCRIN: as-papierbak / Btw voor best		12/06/2019	58,38	10		0,00	0,00	0,00	0,00	58,38	52,54	58,38	5,84	52,54
1																
063302019	2019000585	OIKBE: sleutelkast / Aankoop en lev		12/07/2019	305,30	10		0,00	0,00	0,00	0,00	305,30	274,77	305,30	30,53	274,77
1																
063302019	2019000586	GCRIN: beamer ACER P1150 2stk / Aan		12/07/2019	698,00	10		0,00	0,00	0,00	0,00	698,00	628,20	698,00	69,80	628,20
1																
063302019	2019000587	GCNOE: Makita CLX2015AK1 Combiset /		12/07/2019	194,00	10		0,00	0,00	0,00	0,00	194,00	174,60	194,00	19,40	174,60
1																
063302019	2019000955	GCKRO: theatergordijnen / Aankoop e		21/11/2019	1.281,18	10		0,00	0,00	0,00	0,00	1.281,18	1.153,06	1.281,18	128,12	1.153,06
1																
063302019	2019000956	GCKRO: theatergordijnen / Aankoop e		21/11/2019	944,85	10		0,00	0,00	0,00	0,00	944,85	850,36	944,85	94,49	850,36
1																
063302019	2019000957	GCKRO: theatergordijnen / Aankoop e		21/11/2019	198,08	10		0,00	0,00	0,00	0,00	198,08	178,27	198,08	19,81	178,27
1																
063302019	2019000958	GCKRO: theatergordijnen / Aankoop e		21/11/2019	337,19	10		0,00	0,00	0,00	0,00	337,19	303,47	337,19	33,72	303,47
1																
063302019	2019000959	GCKRO: theatergordijnen / Aankoop e		21/11/2019	471,91	10		0,00	0,00	0,00	0,00	471,91	424,72	471,91	47,19	424,72
1																
063302019	2019000960	GCKRO: theatergordijnen / Voorberei		21/11/2019	1.512,50	10		0,00	0,00	0,00	0,00	1.512,50	1.361,25	1.512,50	151,25	1.361,25
1																
063302019	2019000905	GCNEK: lichttafel Chamsys QuickQ20		13/11/2019	2.558,21	10		0,00	0,00	0,00	0,00	2.558,21	2.302,39	2.558,21	255,82	2.302,39
1																
063302019	2019000906	GCNEK: lichttafel Chamsys QuickQ20		13/11/2019	420,74	10		0,00	0,00	0,00	0,00	420,74	378,67	420,74	42,07	378,67
1																
063302019	2019000841	GCMAR: beamer BenQ TH671ST / Aankoo		18/10/2019	659,00	10		0,00	0,00	0,00	0,00	659,00	593,10	659,00	65,90	593,10
1																
063302019	2019000907	GCVAK: audiomateriaal / Aankoop en		13/11/2019	3.464,53	10		0,00	0,00	0,00	0,00	3.464,53	3.118,08	3.464,53	346,45	3.118,08
1																
063302019	2019000908	GCVAK: audiomateriaal / Aankoop en		13/11/2019	564,80	10		0,00	0,00	0,00	0,00	564,80	508,32	564,80	56,48	508,32
1																
063302019	2019000909	GCVAK: audiomateriaal / Aankoop en		13/11/2019	1.937,10	10		0,00	0,00	0,00	0,00	1.937,10	1.743,39	1.937,10	193,71	1.743,39
1																
063302019	2019000910	GCVAK: audiomateriaal / Aankoop en		13/11/2019	199,03	10		0,00	0,00	0,00	0,00	199,03	179,13	199,03	19,90	179,13
1																
063302019	2019000911	GCVAK: audiomateriaal / Aankoop en		13/11/2019	398,40	10		0,00	0,00	0,00	0,00	398,40	358,56	398,40	39,84	358,56
1																
063302019	2019000941	GCNEK: wasautomaat Siemens iQ700 /		19/11/2019	670,80	10		0,00	0,00	0,00	0,00	670,80	603,72	670,80	67,08	603,72
1																
063302019	2019000953	GCKON: accuklopboormachine DeWalt D		21/11/2019	229,00	10		0,00	0,00	0,00	0,00	229,00	206,10	229,00	22,90	206,10
1																
063302019	2019000951	GCEVE: Bravilor TH & Airpot Furento		21/11/2019	361,79	10		0,00	0,00	0,00	0,00	361,79	325,61	361,79	36,18	325,61
1																
063302019	2019000952	GCEVE: Bravilor TH & Airpot Furento		21/11/2019	75,00	10		0,00	0,00	0,00	0,00	75,00	67,50	75,00	7,50	67,50
1																

<u>Inventarisnr</u>	<u>IMMO Code</u>	<u>IMMO Omschrijving</u>		<u>Aankoop datum</u>	<u>Aanvangs waarde</u>	<u>LT</u>	<u>X</u>	<u>Aanpassings werken</u>	<u>Aanpassings werken - Saldo</u>	<u>Onderhouds werken</u>	<u>Onderhouds werken - Saldo</u>	<u>Andere</u>	<u>Andere Saldo</u>	<u>Totaal</u>	<u>Afgeschreven</u>	<u>Netto Boekwaarde</u>
<u>Stat</u>	<u>End</u>	<u>Locatiennaam</u>	Locatie adres													
063302019	2019000954	GCRIN: droogkast Miele TCH620WP / A		21/11/2019	1.199,00	10		0,00	0,00	0,00	0,00	1.199,00	1.079,10	1.199,00	119,90	1.079,10
1																
063302019	2019000476	CU: vloerstandaard / Aankoop vloers		14/06/2019	217,20	10		0,00	0,00	0,00	0,00	217,20	195,48	217,20	21,72	195,48
1																
063302019	2019000916	AHREN: lamineermachine Fellowes Ven		19/11/2019	190,62	10		0,00	0,00	0,00	0,00	190,62	171,56	190,62	19,06	171,56
1																
063302019	2019000474	CU: klapstoel 50stk & transportkar		14/06/2019	635,25	10		0,00	0,00	0,00	0,00	635,25	571,72	635,25	63,53	571,72
1																
063302019	2019000475	CU: klapstoel 50stk & transportkar		14/06/2019	221,43	10		0,00	0,00	0,00	0,00	221,43	199,29	221,43	22,14	199,29
1																
063302019	2019000477	CU: folderrek / aankoop folderrek N		14/06/2019	434,39	10		0,00	0,00	0,00	0,00	434,39	390,95	434,39	43,44	390,95
1																
063302019	2019000999	GCWEG: turnbok & zweedse bank / tur		25/11/2019	774,40	10		0,00	0,00	0,00	0,00	774,40	696,96	774,40	77,44	696,96
1																
063302019	2019001000	GCWEG: turnbok & zweedse bank / Zwe		25/11/2019	452,54	10		0,00	0,00	0,00	0,00	452,54	407,29	452,54	45,25	407,29
1																
063302019	2019001001	GCWEG: turnbok & zweedse bank / vra		25/11/2019	139,15	10		0,00	0,00	0,00	0,00	139,15	125,23	139,15	13,92	125,23
1																
063302019	2019001002	GCNEK: zweedse bank / aankoop Zweed		25/11/2019	591,69	10		0,00	0,00	0,00	0,00	591,69	532,52	591,69	59,17	532,52
1																
063302019	2019001003	GCMBZ: plint standard 6 delen / pli		25/11/2019	1.075,69	10		0,00	0,00	0,00	0,00	1.075,69	968,12	1.075,69	107,57	968,12
1																
063302019	2019001004	JCTNU: ballet barre / aankoop balle		25/11/2019	712,69	10		0,00	0,00	0,00	0,00	712,69	641,42	712,69	71,27	641,42
1																
063302019	2019000917	GCWEG: springplank Budapest 2stk /		19/11/2019	1.431,43	10		0,00	0,00	0,00	0,00	1.431,43	1.288,29	1.431,43	143,14	1.288,29
1																
063302019	2019001024	OIKBE: flipover mobiel / aankoop al		03/12/2019	91,60	10		0,00	0,00	0,00	0,00	91,60	82,44	91,60	9,16	82,44
1																
063302019	2019001025	OIKBE: plateauwagen / aankoop plate		03/12/2019	232,93	10		0,00	0,00	0,00	0,00	232,93	209,64	232,93	23,29	209,64
1																
063302019	2019000486	SPL: audiomateriaal / YAMAHA PORTAB		14/06/2019	1.501,20	10		0,00	0,00	0,00	0,00	1.501,20	1.351,08	1.501,20	150,12	1.351,08
1																
063302019	2019000662	SPL: Alectro FR-300 walkie talkie 5		13/08/2019	390,00	10		0,00	0,00	0,00	0,00	390,00	351,00	390,00	39,00	351,00
1																
063302019	2019000663	WINPO: aanvulling snoezelruimte / a		13/08/2019	2.420,00	10		0,00	0,00	0,00	0,00	2.420,00	2.178,00	2.420,00	242,00	2.178,00
1																
063302019	2019000919	SPL: materiaal energiekoffer / Mini		19/11/2019	150,28	10		0,00	0,00	0,00	0,00	150,28	135,25	150,28	15,03	135,25
1																
063302019	2019000920	SPL: materiaal energiekoffer / Volt		19/11/2019	279,03	10		0,00	0,00	0,00	0,00	279,03	251,13	279,03	27,90	251,13
1																
063302019	2019000921	SPL: materiaal energiekoffer / Hyce		19/11/2019	84,80	10		0,00	0,00	0,00	0,00	84,80	76,32	84,80	8,48	76,32
1																
063302019	2019000922	SPL: materiaal energiekoffer / Ener		19/11/2019	102,80	10		0,00	0,00	0,00	0,00	102,80	92,52	102,80	10,28	92,52
1																
063302019	2019000918	SPL: materiaal energiekoffer / Volt		19/11/2019	1.014,37	10		0,00	0,00	0,00	0,00	1.014,37	912,93	1.014,37	101,44	912,93
1																
063302019	2019000859	AHREN: brandkast Euro Defender / AH		22/10/2019	1.847,91	10		0,00	0,00	0,00	0,00	1.847,91	1.663,12	1.847,91	184,79	1.663,12
1																
063302019	2019000062	OIKAS: frietketel & koffiezetter / f		06/02/2019	178,95	10		0,00	0,00	0,00	0,00	178,95	161,05	178,95	17,90	161,05
1																
063302019	2019000063	OIKAS: frietketel & koffiezetter / P		06/02/2019	43,95	10		0,00	0,00	0,00	0,00	43,95	39,55	43,95	4,40	39,55
1																
063302019	2019000064	OIKAS: frietketel & koffiezetter / B		06/02/2019	0,10	10		0,00	0,00	0,00	0,00	0,10	0,09	0,10	0,01	0,09
1																
063302019	2019000061	OIKAS: Playstation 4 dualshock / Pla		06/02/2019	280,56	10		0,00	0,00	0,00	0,00	280,56	252,50	280,56	28,06	252,50
1																
063302019	2019000058	OINWL: multimeter Fluke / Bijkomende		06/02/2019	0,12	10		0,00	0,00	0,00	0,00	0,12	0,11	0,12	0,01	0,11
1																
063302019	2019000407	OIKAS: wobbels / Levering diverse w		21/05/2019	2.684,78	10		0,00	0,00	0,00	0,00	2.684,78	2.416,30	2.684,78	268,48	2.416,30
1																
063302019	2019000059	OINWL: multimeter Fluke / Multifunct		06/02/2019	1.797,76	10		0,00	0,00	0,00	0,00	1.797,76	1.617,98	1.797,76	179,78	1.617,98
1																

<u>Inventarisnr</u>	<u>IMMO Code</u>	<u>IMMO Omschrijving</u>		<u>Aankoop datum</u>	<u>Aanvangs waarde</u>	<u>LT</u>	<u>X</u>	<u>Aanpassings werken</u>	<u>Aanpassings werken - Saldo</u>	<u>Onderhouds werken</u>	<u>Onderhouds werken - Saldo</u>	<u>Andere</u>	<u>Andere Saldo</u>	<u>Totaal</u>	<u>Afgeschreven</u>	<u>Netto Boekwaarde</u>
<u>Stat</u>	<u>End</u>	<u>Locatiennaam</u>	Locatie adres													
063302019	2019000060	OINWL: multimeter Fluke / ecotaks (L		06/02/2019	0,58	10		0,00	0,00	0,00	0,00	0,58	0,52	0,58	0,06	0,52
1																
063302019	2019000602	GCRIN: theatertechnieken / Aankoop		12/07/2019	2.166,06	10		0,00	0,00	0,00	0,00	2.166,06	1.949,45	2.166,06	216,61	1.949,45
1																
063302019	2019000603	GCRIN: theatertechnieken / Aankoop		12/07/2019	1.484,23	10		0,00	0,00	0,00	0,00	1.484,23	1.335,81	1.484,23	148,42	1.335,81
1																
063302019	2019000604	GCRIN: theatertechnieken / Aankoop		12/07/2019	7.892,59	10		0,00	0,00	0,00	0,00	7.892,59	7.103,33	7.892,59	789,26	7.103,33
1																
063302019	2019000605	GCRIN: theatertechnieken / Aankoop		12/07/2019	6.025,65	10		0,00	0,00	0,00	0,00	6.025,65	5.423,08	6.025,65	602,57	5.423,08
1																
063302019	2019000606	GCRIN: theatertechnieken / Aankoop		12/07/2019	847,00	10		0,00	0,00	0,00	0,00	847,00	762,30	847,00	84,70	762,30
1																
063302019	2019000607	GCRIN: theatertechnieken / Aankoop		12/07/2019	585,12	10		0,00	0,00	0,00	0,00	585,12	526,61	585,12	58,51	526,61
1																
063302019	2019000608	GCRIN: theatertechnieken / Aankoop		12/07/2019	784,08	10		0,00	0,00	0,00	0,00	784,08	705,67	784,08	78,41	705,67
1																
063302019	2019000609	GCRIN: theatertechnieken / Aankoop		12/07/2019	1.723,27	10		0,00	0,00	0,00	0,00	1.723,27	1.550,94	1.723,27	172,33	1.550,94
1																
063302019	2019000610	GCRIN: theatertechnieken / Aankoop		12/07/2019	2.838,22	10		0,00	0,00	0,00	0,00	2.838,22	2.554,40	2.838,22	283,82	2.554,40
1																
063302019	2019000611	GCRIN: theatertechnieken / Aankoop		12/07/2019	2.081,20	10		0,00	0,00	0,00	0,00	2.081,20	1.873,08	2.081,20	208,12	1.873,08
1																
063302019	2019000612	GCRIN: theatertechnieken / Aankoop		12/07/2019	1.197,90	10		0,00	0,00	0,00	0,00	1.197,90	1.078,11	1.197,90	119,79	1.078,11
1																
063302019	2019000613	GCRIN: theatertechnieken / Aankoop		12/07/2019	266,20	10		0,00	0,00	0,00	0,00	266,20	239,58	266,20	26,62	239,58
1																
063302019	2019000589	GCRIN: theatertechnieken / Aankoop		12/07/2019	17.817,33	10		0,00	0,00	0,00	0,00	17.817,33	16.035,60	17.817,33	1.781,73	16.035,60
1																
063302019	2019000599	GCRIN: theatertechnieken / Aankoop		12/07/2019	586,85	10		0,00	0,00	0,00	0,00	586,85	528,16	586,85	58,69	528,16
1																
063302019	2019000600	GCRIN: theatertechnieken / Aankoop		12/07/2019	3.658,37	10		0,00	0,00	0,00	0,00	3.658,37	3.292,53	3.658,37	365,84	3.292,53
1																
063302019	2019000601	GCRIN: theatertechnieken / Aankoop		12/07/2019	399,30	10		0,00	0,00	0,00	0,00	399,30	359,37	399,30	39,93	359,37
1																
063302019	2019000595	GCRIN: theatertechnieken / Aankoop		12/07/2019	955,71	10		0,00	0,00	0,00	0,00	955,71	860,14	955,71	95,57	860,14
1																
063302019	2019000596	GCRIN: theatertechnieken / Aankoop		12/07/2019	9.843,80	10		0,00	0,00	0,00	0,00	9.843,80	8.859,42	9.843,80	984,38	8.859,42
1																
063302019	2019000597	GCRIN: theatertechnieken / Aankoop		12/07/2019	8.727,55	10		0,00	0,00	0,00	0,00	8.727,55	7.854,79	8.727,55	872,76	7.854,79
1																
063302019	2019000598	GCRIN: theatertechnieken / Aankoop		12/07/2019	5.562,13	10		0,00	0,00	0,00	0,00	5.562,13	5.005,92	5.562,13	556,21	5.005,92
1																
063302019	2019000590	GCRIN: theatertechnieken / Aankoop		12/07/2019	24.716,46	10		0,00	0,00	0,00	0,00	24.716,46	22.244,81	24.716,46	2.471,65	22.244,81
1																
063302019	2019000591	GCRIN: theatertechnieken / Aankoop		12/07/2019	642,35	10		0,00	0,00	0,00	0,00	642,35	578,11	642,35	64,24	578,11
1																
063302019	2019000592	GCRIN: theatertechnieken / Aankoop		12/07/2019	7.260,00	10		0,00	0,00	0,00	0,00	7.260,00	6.534,00	7.260,00	726,00	6.534,00
1																
063302019	2019000593	GCRIN: theatertechnieken / Aankoop		12/07/2019	2.041,34	10		0,00	0,00	0,00	0,00	2.041,34	1.837,21	2.041,34	204,13	1.837,21
1																
063302019	2019000594	GCRIN: theatertechnieken / Aankoop		12/07/2019	1.141,22	10		0,00	0,00	0,00	0,00	1.141,22	1.027,10	1.141,22	114,12	1.027,10
1																
063302019	2019000130	GCKRI: SRS video shutter / Levering		22/02/2019	20,57	10		0,00	0,00	0,00	0,00	20,57	18,51	20,57	2,06	18,51
1																
063302019	2019000131	GCKRI: SRS video shutter / Aankoop e		22/02/2019	341,64	10		0,00	0,00	0,00	0,00	341,64	307,48	341,64	34,16	307,48
1																
063302019	2019000223	WINPO: testmateriaal / SON-R 2-8 Ha		01/04/2019	191,18	10		0,00	0,00	0,00	0,00	191,18	172,06	191,18	19,12	172,06
1																
063302019	2019000224	WINPO: testmateriaal / SON-R 2-8 Te		01/04/2019	1.971,09	10		0,00	0,00	0,00	0,00	1.971,09	1.773,98	1.971,09	197,11	1.773,98
1																
063302019	2019000225	WINPO: testmateriaal / 50 SON-R 2-8		01/04/2019	252,89	10		0,00	0,00	0,00	0,00	252,89	227,60	252,89	25,29	227,60
1																

<u>Inventarisnr</u>	<u>IMMO Code</u>	<u>IMMO Omschrijving</u>		<u>Aankoop datum</u>	<u>Aanvangs waarde</u>	<u>LT</u>	<u>X</u>	<u>Aanpassings werken</u>	<u>Aanpassings werken - Saldo</u>	<u>Onderhouds werken</u>	<u>Onderhouds werken - Saldo</u>	<u>Andere</u>	<u>Andere Saldo</u>	<u>Totaal</u>	<u>Afgeschreven</u>	<u>Netto Boekwaarde</u>
<u>Stat</u>	<u>End</u>	<u>Locatiennaam</u>	Locatie adres													
063302019 1	2019000226	WINPO: testmateriaal / 50 SON-R 2-8		01/04/2019	107,69	10		0,00	0,00	0,00	0,00	107,69	96,92	107,69	10,77	96,92
063302019 1	2019000395	AHBTL: tafels, stoelen, hoezen & tr		21/05/2019	238,98	10		0,00	0,00	0,00	0,00	238,98	215,08	238,98	23,90	215,08
063302019 1	2019000396	AHBTL: tafels, stoelen, hoezen & tr		21/05/2019	91,96	10		0,00	0,00	0,00	0,00	91,96	82,76	91,96	9,20	82,76
063302019 1	2019000637	AHBTL: tenten + toebehoren / AHBTL		01/08/2019	1.526,12	10		0,00	0,00	0,00	0,00	1.526,12	1.373,51	1.526,12	152,61	1.373,51
063302019 1	2019000638	AHBTL: tenten + toebehoren / Printi		01/08/2019	851,84	10		0,00	0,00	0,00	0,00	851,84	766,66	851,84	85,18	766,66
063302019 1	2019000639	AHBTL: tenten + toebehoren / H.D. B		01/08/2019	2.728,05	10		0,00	0,00	0,00	0,00	2.728,05	2.455,24	2.728,05	272,81	2.455,24
063302019 1	2019000640	AHBTL: tenten + toebehoren / L Bag		01/08/2019	687,28	10		0,00	0,00	0,00	0,00	687,28	618,55	687,28	68,73	618,55
063302019 1	2019000085	ICT: mobiele vloerstaander TV / Mobi		12/02/2019	441,84	10		0,00	0,00	0,00	0,00	441,84	397,66	441,84	44,18	397,66
063302019 1	2019001022	OINWL: digitale schoolborden 11stk		29/11/2019	50.148,45	10		0,00	0,00	0,00	0,00	50.148,45	45.133,60	50.148,45	5.014,85	45.133,60
063302019 1	2019001118	OINWL: koelvitrine Katrin / Koelvit		23/12/2019	482,79	10		0,00	0,00	0,00	0,00	482,79	434,51	482,79	48,28	434,51
063302019 1	2019001212	AHREN: scanner Epson V850 Pro / Sca		30/12/2019	748,99	10		0,00	0,00	0,00	0,00	748,99	674,09	748,99	74,90	674,09
063302019 1	2019001080	AHBTL: spelmateriaal / set knikkers		17/12/2019	5,60	10		0,00	0,00	0,00	0,00	5,60	5,04	5,60	0,56	5,04
063302019 1	2019001076	AHBTL: spelmateriaal / AHBTL Spelma		17/12/2019	51,00	10		0,00	0,00	0,00	0,00	51,00	45,90	51,00	5,10	45,90
063302019 1	2019001077	AHBTL: spelmateriaal / sponsrubber		17/12/2019	275,00	10		0,00	0,00	0,00	0,00	275,00	247,50	275,00	27,50	247,50
063302019 1	2019001078	AHBTL: spelmateriaal / rubber schij		17/12/2019	40,00	10		0,00	0,00	0,00	0,00	40,00	36,00	40,00	4,00	36,00
063302019 1	2019001079	AHBTL: spelmateriaal / Hamertje (L-		17/12/2019	70,80	10		0,00	0,00	0,00	0,00	70,80	63,72	70,80	7,08	63,72
063302019 1	2019001081	AHBTL: spelmateriaal / trou madame		17/12/2019	727,50	10		0,00	0,00	0,00	0,00	727,50	654,75	727,50	72,75	654,75
063302019 1	2019001082	AHBTL: spelmateriaal / sjoelbak len		17/12/2019	535,50	10		0,00	0,00	0,00	0,00	535,50	481,95	535,50	53,55	481,95
063302019 1	2019001083	AHBTL: spelmateriaal / schuifbak co		17/12/2019	235,30	10		0,00	0,00	0,00	0,00	235,30	211,77	235,30	23,53	211,77
063302019 1	2019001084	AHBTL: spelmateriaal / tafelkegelsp		17/12/2019	408,20	10		0,00	0,00	0,00	0,00	408,20	367,38	408,20	40,82	367,38
063302019 1	2019001085	AHBTL: spelmateriaal / klimbak comp		17/12/2019	452,60	10		0,00	0,00	0,00	0,00	452,60	407,34	452,60	45,26	407,34
063302019 1	2019001086	AHBTL: spelmateriaal / hamertjesspe		17/12/2019	486,60	10		0,00	0,00	0,00	0,00	486,60	437,94	486,60	48,66	437,94
063302019 1	2019001087	AHBTL: spelmateriaal / toptafel vie		17/12/2019	993,00	10		0,00	0,00	0,00	0,00	993,00	893,70	993,00	99,30	893,70
063302019 1	2019001088	AHBTL: spelmateriaal / transport (L		17/12/2019	40,00	10		0,00	0,00	0,00	0,00	40,00	36,00	40,00	4,00	36,00
063302019 1	2019001260	AHBTL: spiraal-kruiptunnels / AHBTL		30/12/2019	2.935,50	10		0,00	0,00	0,00	0,00	2.935,50	2.641,95	2.935,50	293,55	2.641,95
063302019 1	2019001261	AHBTL: spiraal-kruiptunnels / Spira		30/12/2019	2.935,50	10		0,00	0,00	0,00	0,00	2.935,50	2.641,95	2.935,50	293,55	2.641,95
063302019 1	2019001262	AHBTL: spiraal-kruiptunnels / trans		30/12/2019	239,00	10		0,00	0,00	0,00	0,00	239,00	215,10	239,00	23,90	215,10
063302019 1	2019001056	AHBTL: Akku-Press 22V / AHBTL Akku-		13/12/2019	1.450,79	10		0,00	0,00	0,00	0,00	1.450,79	1.305,71	1.450,79	145,08	1.305,71
063302019 1	2019001257	AHREN: trapladder / AHREN Trapladde		30/12/2019	1.560,90	10		0,00	0,00	0,00	0,00	1.560,90	1.404,81	1.560,90	156,09	1.404,81
063302019 1	2019001057	AHBTL: haakse slijpmachine Makita D		13/12/2019	502,15	10		0,00	0,00	0,00	0,00	502,15	451,93	502,15	50,22	451,93
063302019 1	2019001075	AHBTL: hogedrukreiniger Dewalt / AH		17/12/2019	665,50	10		0,00	0,00	0,00	0,00	665,50	598,95	665,50	66,55	598,95

<u>Inventarisnr</u>	<u>IMMO Code</u>	<u>IMMO Omschrijving</u>	<u>Locatie adres</u>	<u>Aankoop datum</u>	<u>Aanvangs waarde</u>	<u>LT</u>	<u>X</u>	<u>Aanpassings werken</u>	<u>Aanpassings werken - Saldo</u>	<u>Onderhouds werken</u>	<u>Onderhouds werken - Saldo</u>	<u>Andere</u>	<u>Andere Saldo</u>	<u>Totaal</u>	<u>Afgeschreven</u>	<u>Netto Boekwaarde</u>
<u>Stat</u>	<u>End</u>	<u>Locatiennaam</u>														
063302019	2019001270	AHBTL: mengpanelen eCompact4BT 3stk		30/12/2019	1.641,53	10		0,00	0,00	0,00	0,00	1.641,53	1.477,38	1.641,53	164,15	1.477,38
1																
063302019	2019001115	AHBTL: zwenkwielen / AHBTL Bijkomen		23/12/2019	59,23	10		0,00	0,00	0,00	0,00	59,23	53,31	59,23	5,92	53,31
1																
063302019	2019001116	AHBTL: zwenkwielen / zwenkwielen +		23/12/2019	104,88	10		0,00	0,00	0,00	0,00	104,88	94,39	104,88	10,49	94,39
1																
063302019	2019001095	JCNEH: vaatwasmachine FT36-S-LP / J		19/12/2019	3.863,53	10		0,00	0,00	0,00	0,00	3.863,53	3.477,18	3.863,53	386,35	3.477,18
1																
063302019	2019001278	GCLIN: flessenkoeler & diepvriezer		30/12/2019	1.539,12	10		0,00	0,00	0,00	0,00	1.539,12	1.385,21	1.539,12	153,91	1.385,21
1																
063302019	2019001279	GCLIN: flessenkoeler & diepvriezer		30/12/2019	266,20	10		0,00	0,00	0,00	0,00	266,20	239,58	266,20	26,62	239,58
1																
063302019	2019001059	GCNEK: Omnitronic / Aankoop en leve		13/12/2019	167,39	10		0,00	0,00	0,00	0,00	167,39	150,65	167,39	16,74	150,65
1																
063302019	2019001060	GCNEK: Omnitronic / Transport (L-BE		13/12/2019	6,05	10		0,00	0,00	0,00	0,00	6,05	5,44	6,05	0,61	5,44
1																
063302019	2019001018	GCMAR: Optoma projectiescherm / Aan		29/11/2019	185,13	10		0,00	0,00	0,00	0,00	185,13	166,62	185,13	18,51	166,62
1																
063302019	2019001061	GCHUY: powered 4bar / Aankoop en le		13/12/2019	568,56	10		0,00	0,00	0,00	0,00	568,56	511,70	568,56	56,86	511,70
1																
063302019	2019001062	GCHUY: powered 4bar / Aankoop en le		13/12/2019	69,82	10		0,00	0,00	0,00	0,00	69,82	62,84	69,82	6,98	62,84
1																
063302019	2019001063	GCHUY: powered 4bar / Aankoop en le		13/12/2019	78,24	10		0,00	0,00	0,00	0,00	78,24	70,42	78,24	7,82	70,42
1																
063302019	2019001064	GCHUY: powered 4bar / Forfait trans		13/12/2019	6,05	10		0,00	0,00	0,00	0,00	6,05	5,44	6,05	0,61	5,44
1																
063302019	2019001222	GCOPW: geluidsmateriaal / Aankoop e		30/12/2019	1.080,72	10		0,00	0,00	0,00	0,00	1.080,72	972,65	1.080,72	108,07	972,65
1																
063302019	2019001223	GCOPW: geluidsmateriaal / Aankoop e		30/12/2019	201,61	10		0,00	0,00	0,00	0,00	201,61	181,45	201,61	20,16	181,45
1																
063302019	2019001096	GCNEK: kluis ET1 / Aankoop en lever		19/12/2019	309,00	10		0,00	0,00	0,00	0,00	309,00	278,10	309,00	30,90	278,10
1																
063302019	2019001225	GCOPW: koelkoffer met schuifdeksel		30/12/2019	794,01	10		0,00	0,00	0,00	0,00	794,01	714,61	794,01	79,40	714,61
1																
063302019	2019001068	GCKRO: stofzuiger Nilfisk GDS1010 /		13/12/2019	677,39	10		0,00	0,00	0,00	0,00	677,39	609,65	677,39	67,74	609,65
1																
063302019	2019001066	GCKRO: stofzuiger Nilfisk GDS1010 /		13/12/2019	80,04	10		0,00	0,00	0,00	0,00	80,04	72,04	80,04	8,00	72,04
1																
063302019	2019001067	GCKRO: stofzuiger Nilfisk GDS1010 /		13/12/2019	17,30	10		0,00	0,00	0,00	0,00	17,30	15,57	17,30	1,73	15,57
1																
063302019	2019001219	GCZEY: schrobzuigmachine Nilfisk /		30/12/2019	6.560,38	10		0,00	0,00	0,00	0,00	6.560,38	5.904,34	6.560,38	656,04	5.904,34
1																
063302019	2019001284	GCNOH: Shure PGDMK6 drum microfoon		30/12/2019	399,00	10		0,00	0,00	0,00	0,00	399,00	359,10	399,00	39,90	359,10
1																
063302019	2019001272	GCWEG: projectiescherm FastFoldable		30/12/2019	873,20	10		0,00	0,00	0,00	0,00	873,20	785,88	873,20	87,32	785,88
1																
063302019	2019001273	GCWEG: projectiescherm FastFoldable		30/12/2019	6,05	10		0,00	0,00	0,00	0,00	6,05	5,44	6,05	0,61	5,44
1																
063302019	2019001224	GCOPW: whiteboard Pro Series / Aank		30/12/2019	139,90	10		0,00	0,00	0,00	0,00	139,90	125,91	139,90	13,99	125,91
1																
063302019	2019001277	GCKRI: handtrekswagen / Aankoop en l		30/12/2019	582,91	10		0,00	0,00	0,00	0,00	582,91	524,62	582,91	58,29	524,62
1																
063302019	2019001274	OINWL: plooibare scheidingswanden 3		30/12/2019	1.771,44	10		0,00	0,00	0,00	0,00	1.771,44	1.594,30	1.771,44	177,14	1.594,30
1																
063302019	2019001275	OINWL: plooibare scheidingswanden 3		30/12/2019	139,15	10		0,00	0,00	0,00	0,00	139,15	125,23	139,15	13,92	125,23
1																
063302019	2019001220	GCOPW: DeWalt DCD796D2 accuklopboor		30/12/2019	229,00	10		0,00	0,00	0,00	0,00	229,00	206,10	229,00	22,90	206,10
1																
063302019	2019001221	GCNOH: beamer Benq / Aankoop en lev		30/12/2019	295,00	10		0,00	0,00	0,00	0,00	295,00	265,50	295,00	29,50	265,50
1																
063302019	2019001089	CPEHI: valmat / aankoop super valma		17/12/2019	1.107,09	10		0,00	0,00	0,00	0,00	1.107,09	996,38	1.107,09	110,71	996,38
1																

<u>Inventarisnr</u>	<u>IMMO Code</u>	<u>IMMO Omschrijving</u>	<u>Aankoop datum</u>	<u>Aanvangs waarde</u>	<u>LT</u>	<u>X</u>	<u>Aanpassings werken</u>	<u>Aanpassings werken - Saldo</u>	<u>Onderhouds werken</u>	<u>Onderhouds werken - Saldo</u>	<u>Andere</u>	<u>Andere Saldo</u>	<u>Totaal</u>	<u>Afgeschreven</u>	<u>Netto Boekwaarde</u>
<u>Stat</u>	<u>End</u>	<u>Locatiennaam</u>													
063302019	2019001090	OIKBE: whiteboard / aankoop alu whi	17/12/2019	483,95	10		0,00	0,00	0,00	0,00	483,95	435,55	483,95	48,40	435,55
1															
063302019	2019001102	SPL: materiaal energiekoffer / Test	19/12/2019	355,28	10		0,00	0,00	0,00	0,00	355,28	319,75	355,28	35,53	319,75
1															
063302019	2019001103	SPL: materiaal energiekoffer / Test	19/12/2019	147,57	10		0,00	0,00	0,00	0,00	147,57	132,81	147,57	14,76	132,81
1															
063302019	2019001104	SPL: materiaal energiekoffer / Volt	19/12/2019	154,15	10		0,00	0,00	0,00	0,00	154,15	138,73	154,15	15,42	138,73
1															
063302019	2019001105	SPI: KNEX Educatie Wind & Water Ene	19/12/2019	351,82	10		0,00	0,00	0,00	0,00	351,82	316,64	351,82	35,18	316,64
1															
063302019	2019001263	OIKAS: fietsbeugels / Fietsbeugels	30/12/2019	1.410,81	10		0,00	0,00	0,00	0,00	1.410,81	1.269,73	1.410,81	141,08	1.269,73
1															
063302019	2019001265	OINWL: kassasysteem / Kassasysteem	30/12/2019	2.171,95	10		0,00	0,00	0,00	0,00	2.171,95	1.954,75	2.171,95	217,20	1.954,75
1															
063302019	2019000206	CU: tafeltennistafels 3stk / aankoo	18/03/2019	479,86	10		0,00	0,00	0,00	0,00	479,86	431,87	479,86	47,99	431,87
1															
063302019	2019000188	OINWL: transportwagen / aankoop tra	12/03/2019	301,29	10		0,00	0,00	0,00	0,00	301,29	271,16	301,29	30,13	271,16
1															
063302019	2019000155	OIKAS: schrobzuigmachine Nilfisk SC	04/03/2019	4.367,54	10		0,00	0,00	0,00	0,00	4.367,54	3.930,79	4.367,54	436,75	3.930,79
1															
063302019	2019000153	OIKAS: schrobzuigmachine Nilfisk SC	04/03/2019	4.407,61	10		0,00	0,00	0,00	0,00	4.407,61	3.966,85	4.407,61	440,76	3.966,85
1															
063302019	2019000204	GCRIN: whiteboard Pro Series 2stk /	18/03/2019	269,80	10		0,00	0,00	0,00	0,00	269,80	242,82	269,80	26,98	242,82
1															
063302019	2019000182	GCHUY:geluidsmateriaal / Aankoop en	12/03/2019	691,03	10		0,00	0,00	0,00	0,00	691,03	621,93	691,03	69,10	621,93
1															
063302019	2019000183	GCHUY:geluidsmateriaal / Aankoop en	12/03/2019	171,07	10		0,00	0,00	0,00	0,00	171,07	153,96	171,07	17,11	153,96
1															
063302019	2019000176	GCHUY:geluidsmateriaal / Aankoop en	12/03/2019	67,18	10		0,00	0,00	0,00	0,00	67,18	60,46	67,18	6,72	60,46
1															
063302019	2019000177	GCHUY:geluidsmateriaal / Aankoop en	12/03/2019	21,16	10		0,00	0,00	0,00	0,00	21,16	19,04	21,16	2,12	19,04
1															
063302019	2019000178	GCHUY:geluidsmateriaal / Aankoop en	12/03/2019	1.123,70	10		0,00	0,00	0,00	0,00	1.123,70	1.011,33	1.123,70	112,37	1.011,33
1															
063302019	2019000179	GCHUY:geluidsmateriaal / Aankoop en	12/03/2019	1.348,09	10		0,00	0,00	0,00	0,00	1.348,09	1.213,28	1.348,09	134,81	1.213,28
1															
063302019	2019000180	GCHUY:geluidsmateriaal / Aankoop en	12/03/2019	1.123,70	10		0,00	0,00	0,00	0,00	1.123,70	1.011,33	1.123,70	112,37	1.011,33
1															
063302019	2019000181	GCHUY:geluidsmateriaal / Aankoop en	12/03/2019	203,17	10		0,00	0,00	0,00	0,00	203,17	182,85	203,17	20,32	182,85
1															
063302019	2019000291	AHREN: palen voor gevelborden / Lev	25/04/2019	10.817,40	10		0,00	0,00	0,00	0,00	10.817,40	9.735,66	10.817,40	1.081,74	9.735,66
1															
063302019	2019000292	AHREN: palen voor gevelborden / Pla	25/04/2019	1.626,24	10		0,00	0,00	0,00	0,00	1.626,24	1.463,62	1.626,24	162,62	1.463,62
1															
063302019	2019000156	SPL: sport & spelmateriaal / Sport	04/03/2019	1.816,44	10		0,00	0,00	0,00	0,00	1.816,44	1.634,80	1.816,44	181,64	1.634,80
1															
063302019	2019000157	SPL: sport & spelmateriaal / Sport	04/03/2019	0,02	10		0,00	0,00	0,00	0,00	0,02	0,00	0,02	0,02	0,00
2	01														
063302019	2019000115	GCHUY: theatertechnieken eindvorderi	14/02/2019	2.831,40	10		0,00	0,00	0,00	0,00	2.831,40	2.548,26	2.831,40	283,14	2.548,26
1															
Machines, exploitatiemat. en uitrusting													439.933,91	43.993,72	395.940,19
Materieel en uitrusting													1.737.271,94	304.087,84	1.433.184,10
Meubilair															
Ander meubilair															
063092019	2019000001	OIKBE: escape chair / OIKBE_Escape CH	31/01/2019	2.819,30	10		0,00	0,00	0,00	0,00	2.819,30	2.537,37	2.819,30	281,93	2.537,37
1															
063092019	2019000018	OIKBE: onderzoektafel First Module /	31/01/2019	1.390,29	10		0,00	0,00	0,00	0,00	1.390,29	1.251,26	1.390,29	139,03	1.251,26
1															

<u>Inventarisnr</u>	<u>IMMO Code</u>	<u>IMMO Omschrijving</u>		<u>Aankoop datum</u>	<u>Aanvangs waarde</u>	<u>LT</u>	<u>X</u>	<u>Aanpassings werken</u>	<u>Aanpassings werken - Saldo</u>	<u>Onderhouds werken</u>	<u>Onderhouds werken - Saldo</u>	<u>Andere</u>	<u>Andere Saldo</u>	<u>Totaal</u>	<u>Afgeschreven</u>	<u>Netto Boekwaarde</u>
<u>Stat</u>	<u>End</u>	<u>Locatiennaam</u>	Locatie adres													
063092019	2019000245	OIKAS: magazijnstelling 9stk / Leve		09/04/2019	901,69	10		0,00	0,00	0,00	0,00	901,69	811,52	901,69	90,17	811,52
1																
063092019	2019000537	GCRIN: lockerkast Pro 30 / Aankoop		04/07/2019	698,17	10		0,00	0,00	0,00	0,00	698,17	628,35	698,17	69,82	628,35
1																
063092019	2019000327	GCRIN: statafels, hoezen & transpor		07/05/2019	697,18	10		0,00	0,00	0,00	0,00	697,18	627,46	697,18	69,72	627,46
1																
063092019	2019000328	GCRIN: statafels, hoezen & transpor		07/05/2019	288,73	10		0,00	0,00	0,00	0,00	288,73	259,86	288,73	28,87	259,86
1																
063092019	2019000329	GCRIN: statafels, hoezen & transpor		07/05/2019	370,89	10		0,00	0,00	0,00	0,00	370,89	333,80	370,89	37,09	333,80
1																
063092019	2019000718	OINWL: inrichting afdeling winkelhu		05/09/2019	1.109,45	10		0,00	0,00	0,00	0,00	1.109,45	998,50	1.109,45	110,95	998,50
1																
063092019	2019000254	GCRIN: Zweedse banken 10stk / Aanko		09/04/2019	1.420,06	10		0,00	0,00	0,00	0,00	1.420,06	1.278,05	1.420,06	142,01	1.278,05
1																
063092019	2019000213	GCRIN: garderoberekken 3stk / Aanko		26/03/2019	1.157,97	10		0,00	0,00	0,00	0,00	1.157,97	1.042,17	1.157,97	115,80	1.042,17
1																
063092019	2019000214	GCRIN: garderoberekken 3stk / Aanko		26/03/2019	61,67	10		0,00	0,00	0,00	0,00	61,67	55,50	61,67	6,17	55,50
1																
063092019	2019000215	GCRIN: garderoberekken 3stk / Trans		26/03/2019	12,08	10		0,00	0,00	0,00	0,00	12,08	10,87	12,08	1,21	10,87
1																
063092019	2019000231	GCRIN: Tiamo eetstoelen 2stk / Aank		01/04/2019	142,85	10		0,00	0,00	0,00	0,00	142,85	128,56	142,85	14,29	128,56
1																
063092019	2019000687	GCRIN: krukje 38 cm (30stk) & tafel		29/08/2019	287,42	10		0,00	0,00	0,00	0,00	287,42	258,68	287,42	28,74	258,68
1																
063092019	2019000688	GCRIN: krukje 38 cm (30stk) & tafel		29/08/2019	287,42	10		0,00	0,00	0,00	0,00	287,42	258,68	287,42	28,74	258,68
1																
063092019	2019000689	GCRIN: krukje 38 cm (30stk) & tafel		29/08/2019	287,42	10		0,00	0,00	0,00	0,00	287,42	258,68	287,42	28,74	258,68
1																
063092019	2019000690	GCRIN: krukje 38 cm (30stk) & tafel		29/08/2019	287,42	10		0,00	0,00	0,00	0,00	287,42	258,68	287,42	28,74	258,68
1																
063092019	2019000691	GCRIN: krukje 38 cm (30stk) & tafel		29/08/2019	287,42	10		0,00	0,00	0,00	0,00	287,42	258,68	287,42	28,74	258,68
1																
063092019	2019000692	GCRIN: krukje 38 cm (30stk) & tafel		29/08/2019	2.485,44	10		0,00	0,00	0,00	0,00	2.485,44	2.236,90	2.485,44	248,54	2.236,90
1																
063092019	2019000814	C2DE/7/230910/GCNEK: bureaustoelen 4 stk		10/10/2019	1.694,00	10		0,00	0,00	0,00	0,00	1.694,00	1.524,60	1.694,00	169,40	1.524,60
1																
063092019	2019000367	C2DE/1/230910/GCRIN: kantoormeubilair		15/05/2019	2.238,50	10		0,00	0,00	0,00	0,00	2.238,50	2.014,65	2.238,50	223,85	2.014,65
1																
063092019	2019000368	C2DE/2/230910/GCRIN: kantoormeubilair		15/05/2019	847,00	10		0,00	0,00	0,00	0,00	847,00	762,30	847,00	84,70	762,30
1																
063092019	2019000563	C2DE/4/230910/GCMAR: 30 klaptafels & 3 transportwagens		12/07/2019	15.155,25	10		0,00	0,00	0,00	0,00	15.155,25	13.639,72	15.155,25	1.515,53	13.639,72
1																
063092019	2019000235	GCHUY: transportkar CUBA plooietafel		01/04/2019	2.178,00	10		0,00	0,00	0,00	0,00	2.178,00	1.960,20	2.178,00	217,80	1.960,20
1																
063092019	2019000374	GCRIN: meubilair / Aankoop en lever		15/05/2019	1.277,76	10		0,00	0,00	0,00	0,00	1.277,76	1.149,98	1.277,76	127,78	1.149,98
1																
063092019	2019000375	GCRIN: meubilair / Aankoop en lever		15/05/2019	1.490,72	10		0,00	0,00	0,00	0,00	1.490,72	1.341,65	1.490,72	149,07	1.341,65
1																
063092019	2019000376	GCRIN: meubilair / Aankoop en lever		15/05/2019	2.981,44	10		0,00	0,00	0,00	0,00	2.981,44	2.683,30	2.981,44	298,14	2.683,30
1																
063092019	2019000377	GCRIN: meubilair / Aankoop en lever		15/05/2019	1.490,72	10		0,00	0,00	0,00	0,00	1.490,72	1.341,65	1.490,72	149,07	1.341,65
1																
063092019	2019000378	GCRIN: meubilair / Aankoop en lever		15/05/2019	1.490,72	10		0,00	0,00	0,00	0,00	1.490,72	1.341,65	1.490,72	149,07	1.341,65
1																
063092019	2019000380	GCRIN: meubilair / Aankoop en lever		15/05/2019	1.490,72	10		0,00	0,00	0,00	0,00	1.490,72	1.341,65	1.490,72	149,07	1.341,65
1																
063092019	2019000381	GCRIN: meubilair / Aankoop en lever		15/05/2019	18.101,60	10		0,00	0,00	0,00	0,00	18.101,60	16.291,44	18.101,60	1.810,16	16.291,44
1																
063092019	2019000382	GCRIN: meubilair / Aankoop en lever		15/05/2019	24.437,16	10		0,00	0,00	0,00	0,00	24.437,16	21.993,44	24.437,16	2.443,72	21.993,44
1																
063092019	2019000383	GCRIN: meubilair / Aankoop en lever		15/05/2019	3.176,25	10		0,00	0,00	0,00	0,00	3.176,25	2.858,62	3.176,25	317,63	2.858,62
1																

<u>Inventarisnr</u>	<u>IMMO Code</u>	<u>IMMO Omschrijving</u>		<u>Aankoop datum</u>	<u>Aanvangs waarde</u>	<u>LT</u>	<u>X</u>	<u>Aanpassings werken</u>	<u>Aanpassings werken - Saldo</u>	<u>Onderhouds werken</u>	<u>Onderhouds werken - Saldo</u>	<u>Andere</u>	<u>Andere Saldo</u>	<u>Totaal</u>	<u>Afgeschreven</u>	<u>Netto Boekwaarde</u>
<u>Stat</u>	<u>End</u>	<u>Locatiennaam</u>	Locatie adres													
063092019	2019000379	GCRIN: meubilair / Aankoop en lever		15/05/2019	2.981,44	10		0,00	0,00	0,00	0,00	2.981,44	2.683,30	2.981,44	298,14	2.683,30
1																
063092019	2019000369	GCRIN: meubilair / Aankoop en lever		15/05/2019	6.473,50	10		0,00	0,00	0,00	0,00	6.473,50	5.826,15	6.473,50	647,35	5.826,15
1																
063092019	2019000370	GCRIN: meubilair / Aankoop en lever		15/05/2019	6.473,50	10		0,00	0,00	0,00	0,00	6.473,50	5.826,15	6.473,50	647,35	5.826,15
1																
063092019	2019000371	GCRIN: meubilair / Aankoop en lever		15/05/2019	6.473,50	10		0,00	0,00	0,00	0,00	6.473,50	5.826,15	6.473,50	647,35	5.826,15
1																
063092019	2019000372	GCRIN: meubilair / Aankoop en lever		15/05/2019	4.356,00	10		0,00	0,00	0,00	0,00	4.356,00	3.920,40	4.356,00	435,60	3.920,40
1																
063092019	2019000373	GCRIN: meubilair / Aankoop en lever		15/05/2019	1.258,40	10		0,00	0,00	0,00	0,00	1.258,40	1.132,56	1.258,40	125,84	1.132,56
1																
063092019	2019000259	OIKBE: Brunner tafel Milano Classic		11/04/2019	2.102,98	10		0,00	0,00	0,00	0,00	2.102,98	1.892,68	2.102,98	210,30	1.892,68
1																
063092019	2019000260	OIKBE: tabletten backoffice / OIKBE		11/04/2019	430,76	10		0,00	0,00	0,00	0,00	430,76	387,68	430,76	43,08	387,68
1																
063092019	2019000923	OINWL: meubilair / Levering meubila		19/11/2019	41.279,15	10		0,00	0,00	0,00	0,00	41.279,15	37.151,23	41.279,15	4.127,92	37.151,23
1																
063092019	2019000618	OIKBE: flyerwand / OIKBE_aankoop fl		19/07/2019	2.312,31	10		0,00	0,00	0,00	0,00	2.312,31	2.081,08	2.312,31	231,23	2.081,08
1																
063092019	2019000852	GCRIN: meubilair / Aankoop en lever		18/10/2019	418,39	10		0,00	0,00	0,00	0,00	418,39	376,55	418,39	41,84	376,55
1																
063092019	2019000853	GCRIN: meubilair / Aankoop en lever		18/10/2019	1.071,29	10		0,00	0,00	0,00	0,00	1.071,29	964,16	1.071,29	107,13	964,16
1																
063092019	2019000854	GCRIN: meubilair / Aankoop en lever		18/10/2019	242,52	10		0,00	0,00	0,00	0,00	242,52	218,27	242,52	24,25	218,27
1																
063092019	2019000855	GCRIN: meubilair / Aankoop en lever		18/10/2019	891,09	10		0,00	0,00	0,00	0,00	891,09	801,98	891,09	89,11	801,98
1																
063092019	2019000843	GCRIN: meubilair / Aankoop en lever		18/10/2019	428,27	10		0,00	0,00	0,00	0,00	428,27	385,44	428,27	42,83	385,44
1																
063092019	2019000845	GCRIN: meubilair / Aankoop en lever		18/10/2019	75,90	10		0,00	0,00	0,00	0,00	75,90	68,31	75,90	7,59	68,31
1																
063092019	2019000846	GCRIN: meubilair / Aankoop en lever		18/10/2019	56,16	10		0,00	0,00	0,00	0,00	56,16	50,54	56,16	5,62	50,54
1																
063092019	2019000847	GCRIN: meubilair / Aankoop en lever		18/10/2019	536,26	10		0,00	0,00	0,00	0,00	536,26	482,63	536,26	53,63	482,63
1																
063092019	2019000848	GCRIN: meubilair / Aankoop en lever		18/10/2019	249,48	10		0,00	0,00	0,00	0,00	249,48	224,53	249,48	24,95	224,53
1																
063092019	2019000849	GCRIN: meubilair / Aankoop en lever		18/10/2019	891,09	10		0,00	0,00	0,00	0,00	891,09	801,98	891,09	89,11	801,98
1																
063092019	2019000850	GCRIN: meubilair / Aankoop en lever		18/10/2019	704,73	10		0,00	0,00	0,00	0,00	704,73	634,26	704,73	70,47	634,26
1																
063092019	2019000851	GCRIN: meubilair / Aankoop en lever		18/10/2019	738,05	10		0,00	0,00	0,00	0,00	738,05	664,24	738,05	73,81	664,24
1																
063092019	2019000844	GCRIN: meubilair / Aankoop en lever		18/10/2019	232,65	10		0,00	0,00	0,00	0,00	232,65	209,38	232,65	23,27	209,38
1																
063092019	2019000398	C2DE/3/230910/GCNOE: kantoormeubilair		21/05/2019	8.780,97	10		0,00	0,00	0,00	0,00	8.780,97	7.902,87	8.780,97	878,10	7.902,87
1																
063092019	2019000056	OIKAS: magazijnrekken / Magazijnrekk		06/02/2019	4.242,26	10		0,00	0,00	0,00	0,00	4.242,26	3.818,03	4.242,26	424,23	3.818,03
1																
063092019	2019000790	OINWL: inrichting afdeling winkelhu		04/10/2019	2.878,53	10		0,00	0,00	0,00	0,00	2.878,53	2.590,68	2.878,53	287,85	2.590,68
1																
063092019	2019000791	OINWL: inrichting afdeling winkelhu		04/10/2019	1.388,43	10		0,00	0,00	0,00	0,00	1.388,43	1.249,59	1.388,43	138,84	1.249,59
1																
063092019	2019000093	GCOPW: barstoelen 8stk / Aankoop en		14/02/2019	822,80	10		0,00	0,00	0,00	0,00	822,80	740,52	822,80	82,28	740,52
1																
063092019	2019000090	GCKON: statafels & hoezen 10stk & 1		14/02/2019	598,95	10		0,00	0,00	0,00	0,00	598,95	539,05	598,95	59,90	539,05
1																
063092019	2019000091	GCKON: statafels & hoezen 10stk & 1		14/02/2019	248,05	10		0,00	0,00	0,00	0,00	248,05	223,24	248,05	24,81	223,24
1																
063092019	2019000092	GCKON: statafels & hoezen 10stk & 1		14/02/2019	191,18	10		0,00	0,00	0,00	0,00	191,18	172,06	191,18	19,12	172,06
1																

Inventarisnr	IMMO Code	IMMO Omschrijving	Aankoop datum	Aanvangs waarde	LT	X	Aanpassings werken	Aanpassings werken - Saldo	Onderhouds werken	Onderhouds werken - Saldo	Andere	Andere Saldo	Totaal	Afgeschreven	Netto Boekwaarde	
Stat	End	Locatiennaam	Locatie adres													
063092019 1	2019000129	GCHUY: kapstok Woodman type Everest		22/02/2019	540,87	10	0,00	0,00	0,00	0,00	540,87	486,78	540,87	54,09	486,78	
063092019 1	2019000088	GCESS: statafels & hoezen 6stk / Aan		14/02/2019	359,37	10	0,00	0,00	0,00	0,00	359,37	323,43	359,37	35,94	323,43	
063092019 1	2019000089	GCESS: statafels & hoezen 6stk / Aan		14/02/2019	148,83	10	0,00	0,00	0,00	0,00	148,83	133,95	148,83	14,88	133,95	
063092019 1	2019000128	GCRIN: meubilair / Aankoop en lever		22/02/2019	2.468,40	10	0,00	0,00	0,00	0,00	2.468,40	2.221,56	2.468,40	246,84	2.221,56	
063092019 1	2019000633	OIKBE: Babyverschoontafels / OIKBE_		25/07/2019	1.216,17	10	0,00	0,00	0,00	0,00	1.216,17	1.094,55	1.216,17	121,62	1.094,55	
063092019 1	2019001217	OIKBE: aankoop meubilair / OIKBE150		30/12/2019	360,60	10	0,00	0,00	0,00	0,00	360,60	324,54	360,60	36,06	324,54	
063092019 1	2019001276	GCMBZ: baby verschoontafel / Aankoo		30/12/2019	319,44	10	0,00	0,00	0,00	0,00	319,44	287,50	319,44	31,94	287,50	
063092019 1	2019001070	C2DE/10/230910/GCWEG: meubilair		13/12/2019	16.244,25	10	0,00	0,00	0,00	0,00	16.244,25	14.619,82	16.244,25	1.624,43	14.619,82	
063092019 1	2019001214	C2DE/12/230910/GCWEG: meubilair		30/12/2019	4.549,60	10	0,00	0,00	0,00	0,00	4.549,60	4.094,64	4.549,60	454,96	4.094,64	
063092019 1	2019001094	C2DE/11/230910/GCPIF: meubilair		19/12/2019	7.744,00	10	0,00	0,00	0,00	0,00	7.744,00	6.969,60	7.744,00	774,40	6.969,60	
063092019 1	2019000111	GCRIN: meubilair / Aankoop en lever		14/02/2019	1.548,80	10	0,00	0,00	0,00	0,00	1.548,80	1.393,92	1.548,80	154,88	1.393,92	
063092019 1	2019000112	GCRIN: meubilair / Aankoop en lever		14/02/2019	423,50	10	0,00	0,00	0,00	0,00	423,50	381,15	423,50	42,35	381,15	
063092019 1	2019000113	GCRIN: meubilair / Aankoop en lever		14/02/2019	3.133,90	10	0,00	0,00	0,00	0,00	3.133,90	2.820,51	3.133,90	313,39	2.820,51	
063092019 1	2019000114	GCRIN: meubilair / Aankoop en lever		14/02/2019	1.234,20	10	0,00	0,00	0,00	0,00	1.234,20	1.110,78	1.234,20	123,42	1.110,78	
063092019 1	2019000107	GCRIN: meubilair / Aankoop en lever		14/02/2019	2.129,60	10	0,00	0,00	0,00	0,00	2.129,60	1.916,64	2.129,60	212,96	1.916,64	
063092019 1	2019000108	GCRIN: meubilair / Aankoop en lever		14/02/2019	1.597,20	10	0,00	0,00	0,00	0,00	1.597,20	1.437,48	1.597,20	159,72	1.437,48	
063092019 1	2019000109	GCRIN: meubilair / Aankoop en lever		14/02/2019	974,05	10	0,00	0,00	0,00	0,00	974,05	876,64	974,05	97,41	876,64	
063092019 1	2019000110	GCRIN: meubilair / Aankoop en lever		14/02/2019	580,80	10	0,00	0,00	0,00	0,00	580,80	522,72	580,80	58,08	522,72	
063092019 1	2019000184	OIKBE: transportkar Enea / OIKBE150		12/03/2019	236,18	10	0,00	0,00	0,00	0,00	236,18	212,56	236,18	23,62	212,56	
													Ander meubilair	238.681,06	23.868,18	214.812,88
Ander meubilair CN																
063092019 1	2019000253	GCRIN: Zweedse banken 10stk / Aanko		09/04/2019	-0,06	10	0,00	0,00	0,00	0,00	-0,06	-0,05	-0,06	-0,01	-0,05	
063092019 2	2019000842	GCRIN: meubilair / Aankoop en lever		18/10/2019	-0,02	10	0,00	0,00	0,00	0,00	-0,02	0,00	-0,02	-0,02	0,00	
													Ander meubilair CN	-0,08	-0,03	-0,05
Bureaumeubilair																
063012019 1	2019000903	AHREN: herinrichting / AHREN1702_bu		07/11/2019	1.144,35	10	0,00	0,00	0,00	0,00	1.144,35	1.029,91	1.144,35	114,44	1.029,91	
063012019 1	2019000901	AHREN: herinrichting / AHREN1702_bu		07/11/2019	22.263,84	10	0,00	0,00	0,00	0,00	22.263,84	20.037,46	22.263,84	2.226,38	20.037,46	
063012019 1	2019001012	AHREN: herinrichting / AHREN1702_bu		29/11/2019	19.719,41	10	0,00	0,00	0,00	0,00	19.719,41	17.747,47	19.719,41	1.971,94	17.747,47	
063012019 1	2019001015	AHREN: herinrichting / AHREN1702_bu		29/11/2019	1.144,34	10	0,00	0,00	0,00	0,00	1.144,34	1.029,91	1.144,34	114,43	1.029,91	
													Bureaumeubilair	44.271,94	4.427,19	39.844,75
													Meubilair	282.952,92	28.295,34	254.657,58

<u>Inventarisnr</u>	<u>IMMO Code</u>	<u>IMMO Omschrijving</u>	<u>Aankoop datum</u>	<u>Aanvangs waarde</u>	<u>LT</u>	<u>X</u>	<u>Aanpassings werken</u>	<u>Aanpassings werken - Saldo</u>	<u>Onderhouds werken</u>	<u>Onderhouds werken - Saldo</u>	<u>Andere</u>	<u>Andere Saldo</u>	<u>Totaal</u>	<u>Afgeschreven</u>	<u>Netto Boekwaarde</u>
<u>Stat</u>	<u>End</u>	<u>Locatiennaam</u>	Locatie adres												
												Algemeen totaal:	2.093.300,80	332.383,18	1.760.917,62

Overzicht openstaande vorderingen

31 december 2019

~ OV- bladzijden ~

EUR - EURO / K - Klanten

Code derde	Naam derde	Heropening	Debet Periode	Credit periode	Saldo periode	Debet boekjaar	Credit boekjaar	Saldo boekjaar	Algemeen saldo
BABELUV000	BABELU VZW	0,00 D	0,00	0,00	0,00 D	68.996,52	34.498,26	34.498,26 D	34.498,26 D
BATTLEB000	BATTLE BADE	0,00 D	0,00	0,00	0,00 D	264,00	132,00	132,00 D	132,00 D
BESYSPR000	BESY SPRL	280,00 D	0,00	0,00	0,00 D	0,00	0,00	0,00 D	280,00 D
BRONKSJ000	BRONKS JEUGDTHEATER	8.830,25 D	0,00	0,00	0,00 D	0,00	0,00	0,00 D	8.830,25 D
BRUSSEL074	BRUSSELS YOUNG	0,00 D	0,00	0,00	0,00 D	3.632,00	2.116,00	1.516,00 D	1.516,00 D
BRUSSEL089	BRUSSELMANS DIDIER	412.317,16 D	0,00	0,00	0,00 D	0,00	0,00	0,00 D	412.317,16 D
CAMALAN000	CAMALANDUA ALPHONSE	0,00 D	0,00	0,00	0,00 D	4.500,00	2.250,00	2.250,00 D	2.250,00 D
CARRENO000	CARRENO NICOLLE	480,00 D	0,00	0,00	0,00 D	0,00	100,00	100,00 C	380,00 D
DEBOECK002	DE BOECK MAXIME	0,00 D	0,00	0,00	0,00 D	200,00	100,00	100,00 D	100,00 D
ELHADJI000	EL HADJI SENE	0,00 D	0,00	0,00	0,00 D	2.040,00	1.370,00	670,00 D	670,00 D
FADDA000	FADDA CLAUDIA	0,00 D	0,00	0,00	0,00 D	327,50	163,75	163,75 D	163,75 D
FAMILIE000	FAMILIEHULP VZW	0,00 D	0,00	0,00	0,00 D	40.882,76	20.441,38	20.441,38 D	20.441,38 D
FRANSEG000	FRANSE	285.411,00 D	0,00	0,00	0,00 D	0,00	0,00	0,00 D	285.411,00 D
GEMEENT017	GEMEENTE ANDERLECHT	0,09 D	0,00	0,00	0,00 D	32.658,76	16.329,38	16.329,38 D	16.329,47 D
GEMEENT024	GEMEENTE SINT-JOOST-	0,00 D	0,00	0,00	0,00 D	32.052,18	16.026,09	16.026,09 D	16.026,09 D
HOOFDST001	HOOFDST. ACADEMIE VR	0,00 D	0,00	0,00	0,00 D	6.441,00	3.220,50	3.220,50 D	3.220,50 D
INSTITU004	INSTITUUT VAN DE H.-	67.000,28 D	0,00	0,00	0,00 D	0,00	8.000,00	8.000,00 C	59.000,28 D
INYANGE000	INYANGE (L'OISEAU	504,00 D	0,00	0,00	0,00 D	0,00	0,00	0,00 D	504,00 D
JBARIL000	JBARI ILIASS	30,00 D	0,00	0,00	0,00 D	0,00	0,00	0,00 D	30,00 D
JEUGDEN000	JEUGD EN MUZIEK	24.789,35 D	0,00	0,00	0,00 D	13.047,18	13.047,18	0,00 D	24.789,35 D
KINNENP000	KINNEN PAUL-	0,00 D	0,00	0,00	0,00 D	672,00	456,00	216,00 D	216,00 D
LIKIYOB000	LIKIYO BRANDON	0,00 D	0,00	0,00	0,00 D	624,00	312,00	312,00 D	312,00 D
LINATIG000	LINATI GIANSTEVE	0,00 D	0,00	0,00	0,00 D	1.539,40	769,70	769,70 D	769,70 D
MINISTE000	MINISTERIE VAN DE	4.524,38 D	0,00	0,00	0,00 D	0,00	0,00	0,00 D	4.524,38 D
NIEUWKI000	NIEUW KINDERLAND	3.481,07 D	0,00	0,00	0,00 D	24.240,94	24.240,94	0,00 D	3.481,07 D
OCMWUKK000	OCMW UKKEL	182,00 D	0,00	0,00	0,00 D	23.254,58	11.809,29	11.445,29 D	11.627,29 D
ROCORBE000	ROCOR BELGIE NV	0,00 D	0,00	0,00	0,00 D	7.000,00	3.500,00	3.500,00 D	3.500,00 D
SAGIRIL000	SAGIRI LINA	0,00 D	0,00	0,00	0,00 D	2.116,82	1.058,41	1.058,41 D	1.058,41 D
SCHOLEN000	SCHOLENGROEP 8	33.334,00 D	0,00	0,00	0,00 D	446.686,04	446.686,04	0,00 D	33.334,00 D
SDFORGR000	SDF ORGRYTE-	6.868,75 D	0,00	0,00	0,00 D	0,00	0,00	0,00 D	6.868,75 D
SINT-JO000	SINT-	29.867,22 D	0,00	0,00	0,00 D	47.824,12	47.824,12	0,00 D	29.867,22 D
UKKEPUK000	UKKEPUK - VRT VZW	122,03 D	0,00	0,00	0,00 D	2.568,32	1.406,19	1.162,13 D	1.284,16 D
VANDERH007	VANDERHAEGEN DANYS	0,00 D	0,00	0,00	0,00 D	40,00	20,00	20,00 D	20,00 D
K - Klanten		878.021,58 D	0,00	0,00	0,00 D	761.608,12	655.877,23	105.730,89 D	983.752,47 D
EUR - EURO		878.021,58 D	0,00	0,00	0,00 D	761.608,12	655.877,23	105.730,89 D	983.752,47 D

Schema	Boekjaar	Periode	C	Van	tot	Type munt	Saldo	Minimum	Centralisator	Sorteervolgorde	Lokale munt :
001	2019	13	K			0	Debiteur	0,00		Derde	EUR

EUR - EURO / OL - Op te nemen leningen

Code derde	Naam derde	Heropening	Debet Periode	Credit periode	Saldo periode	Debet boekjaar	Credit boekjaar	Saldo boekjaar	Algemeen saldo
LENINGE000	LENINGEN NOG OP TE	2.968.788,77 D	2.285.595,93	1.142.798,07	1.142.797,86 D	8.223.173,47	10.049.164,38	1.825.990,91 C	1.142.797,86 D
	OL - Op te nemen leningen	2.968.788,77 D	2.285.595,93	1.142.798,07	1.142.797,86 D	8.223.173,47	10.049.164,38	1.825.990,91 C	1.142.797,86 D
	EUR - EURO	2.968.788,77 D	2.285.595,93	1.142.798,07	1.142.797,86 D	8.223.173,47	10.049.164,38	1.825.990,91 C	1.142.797,86 D

Schema
001

Boekjaar
2019

Periode
13

C
OL

Van

tot

Type munt
0

Saldo
Debiteur

Minimum
0,00

Centralisator

Sorteervolgorde
Derde

Lokale munt :
EUR

EUR - EURO / SO - Subsidiërende overheid gewone

Code derde	Naam derde	Heropening	Debet Periode	Credit periode	Saldo periode	Debet boekjaar	Credit boekjaar	Saldo boekjaar	Algemeen saldo
BRUSSEL018	BRUSSELS	1.912.500,00 D	0,00	0,00	0,00 D	142.124.000,00	142.121.620,00	2.380,00 D	1.914.880,00 D
CENTRUM011	CENTRUM VOOR	6.000,00 D	0,00	0,00	0,00 D	0,00	0,00	0,00 D	6.000,00 D
FEDERAL002	FEDERALE	0,00 D	0,00	0,00	0,00 D	35.520.000,00	35.416.367,00	103.633,00 D	103.633,00 D
KINDENG000	KIND EN GEZIN	0,00 D	0,00	0,00	0,00 D	50.000,00	35.000,00	15.000,00 D	15.000,00 D
MINISTE000	MINISTERIE VAN DE	2.480.266,65 D	0,00	0,00	0,00 D	133.864.284,20	134.156.894,19	292.609,99 C	2.187.656,66 D
SO - Subsidiërende		4.398.766,65 D	0,00	0,00	0,00 D	311.558.284,20	311.729.881,19	171.596,99 C	4.227.169,66 D
EUR - EURO		4.398.766,65 D	0,00	0,00	0,00 D	311.558.284,20	311.729.881,19	171.596,99 C	4.227.169,66 D

Schema
001Boekjaar
2019Periode
13C
SO

Van

tot

Type munt
0Saldo
DebiteurMinimum
0,00

Centralisator

Sorteervolgorde
DerdeLokale munt :
EUR

Detail financiële rekeningen

31 december 2019

~ FR- bladzijden ~

EUR EURO

T	Rekening	Omschrijving	Heropening	Debet periode	Credit periode	Saldo periode	Gecumuleerd Debet	Gecumuleerd Credit	Gecumuleerd Saldo
550001	Dexia rekening-courant		5.671.420,38 D	5.935.145,53	0,00	5.935.145,53 D	294.813.049,53	285.672.388,22	9.140.661,31 D
550004	Toelagen en leningsgelden		253.206,14 D	250.000,00	0,00	250.000,00 D	13.078.098,96	11.956.090,64	1.122.008,32 D
550005	Speelpleinen - Cultuur		0,00 D	0,00	222,00	222,00 C	16.352,23	16.352,23	0,00 D
550006	Sportdienst - Cultuur		0,00 D	0,00	60,00	60,00 C	791.300,55	791.300,55	0,00 D
550007	Opvanggezinnen - W&G		0,00 D	0,00	94,00	94,00 C	376.038,98	376.038,98	0,00 D
550008	LOGO		82.935,69 D	0,00	0,00	0,00 D	82.935,69	0,00	82.935,69 D
550009	Poolster		0,00 D	0,00	20.620,99	20.620,99 C	785.982,47	785.982,47	0,00 D
550010	Materieeluitlendendienst G&L		0,00 D	0,00	2.572,55	2.572,55 C	94.053,89	94.053,89	0,00 D
550011	Onderwijs algemeen		0,00 D	0,00	0,00	0,00 D	76,00	76,00	0,00 D
550012	CLB		0,00 D	0,00	0,00	0,00 D	347.380,60	347.380,60	0,00 D
550013	Kasterlinden		0,00 D	440,00	320.203,97	319.763,97 C	1.012.243,68	1.012.243,68	0,00 D
550014	Kasterlinden, verblijf voor jongeren		0,00 D	180,00	2.510,00	2.330,00 C	58.470,68	58.470,68	0,00 D
550015	Zaveldal		0,00 D	0,00	0,00	0,00 D	23.059,53	23.059,53	0,00 D
550020	Fortis rekening-courant 001-4822687-20		521.299,92 D	0,00	331.037,40	331.037,40 C	1.818.206,44	1.284.270,17	533.936,27 D
550022	Speelpleinen - Onderwijs		0,00 D	0,00	0,00	0,00 D	144.599,20	144.599,20	0,00 D
550023	ING zichtrekening		185.117,67 D	0,00	0,00	0,00 D	1.503.749,59	1.318.631,92	185.117,67 D
550024	Kasterlinden Basis		0,00 D	181,60	3.609,45	3.427,85 C	56.446,14	56.438,44	7,70 D
550025	Ontvangsten Ticketing-Inschrijvingen		1.501,48 D	0,00	0,00	0,00 D	488.833,11	488.663,11	170,00 D
551001	Gezinsfonds		348.590,49 D	0,00	0,00	0,00 D	97.256.575,49	95.503.405,51	1.753.169,98 D
551002	Lambermontfonds		56.198,00 D	0,00	0,00	0,00 D	68.026.283,40	66.625.674,26	1.400.609,14 D
551003	Bijzonder Investeringsfonds		104.775,54 D	0,00	0,00	0,00 D	37.542.119,69	36.827.163,63	714.956,06 D
551004	Reservefonds Stedenbeleid		133.664,51 D	6.525.000,00	6.943.831,34	418.831,34 C	89.285.395,72	88.766.518,14	518.877,58 D
551005	Reservefonds Onderwijs		1.115.912,01 D	8.500.000,00	11.499.702,93	2.999.702,93 C	487.163.583,98	480.154.890,35	7.008.693,63 D
553003	Effectendossier Gezinsfonds		16.494.097,55 D	0,00	0,00	0,00 D	105.424.083,68	94.139.641,99	11.284.441,69 D
553004	Effectendossier Lambermontfonds		7.999.410,76 D	0,00	0,00	0,00 D	71.864.633,96	63.855.898,43	8.008.735,53 D
553005	Effectendossier rf Stedenbeleid		10.898.165,63 D	5.399.432,74	6.524.549,78	1.125.117,04 C	80.241.415,28	70.842.289,18	9.399.126,10 D
553006	Effectendossier dotatie		1.997.954,04 D	0,00	3.999.793,35	3.999.793,35 C	113.841.230,56	111.841.891,67	1.999.338,89 D
553007	Effectendossier Dexia rf Onderwijs		98.911.930,85 D	11.499.702,93	8.499.762,51	2.999.940,42 D	550.108.096,43	465.646.726,13	84.461.370,30 D
553010	Effectendossier Toel & Leningsgelden		2.999.908,56 D	0,00	249.993,33	249.993,33 C	10.749.121,21	10.749.121,21	0,00 D
553012	Effectendossier Bijz. Investeringsfonds		4.199.821,40 D	0,00	0,00	0,00 D	38.825.386,23	32.825.683,71	5.999.702,52 D
557000	Kas van de thesaurier		3.989,88 D	0,00	0,00	0,00 D	9.132,43	7.305,24	1.827,19 D
557001	Decentrale kas Cultuur		0,00 D	0,00	0,00	0,00 D	123,34	123,34	0,00 D
557002	Decentrale kas Onderwijs		0,00 D	0,00	0,00	0,00 D	77,50	77,50	0,00 D
557004	Decentrale kas Gebouwen en Logistiek		0,00 D	0,00	0,00	0,00 D	356,95	356,95	0,00 D
557099	Kas thesaurier -geldwaardige papieren		313.348,88 D	0,00	0,00	0,00 D	313.348,88	0,00	313.348,88 D
580000	Betalingen in uitvoering r/c		0,00 D	38.067.526,20	38.067.526,20	0,00 D	1.873.896.067,23	1.873.896.067,23	0,00 D

Loc.munt	Grp.bedr.	Schema	Boekjaar	Periode	Periode	Type omschrijving	Type waarde	Munt	Samenvatting	Titels	Sel. rekening	Lengt
EUR		001	2019	1	13	Korte omschrijving	Lokale munt	EUR	Algemene balans	Rekeningen en titels	Alle rekeningen	0

EUR EURO

T	Rekening	Omschrijving	Heropening	Debet periode	Credit periode	Saldo periode	Gecumuleerd Debet	Gecumuleerd Credit	Gecumuleerd Saldo
			152.293.249,38 D	76.177.609,00	76.466.089,80	288.480,80 C	3.940.037.909,23	3.796.108.874,78	143.929.034,45 D

Loc.munt	Grp.bedr.	Schema	Boekjaar	Periode	Periode	Type omschrijving	Type waarde	Munt	Samenvatting	Titels	Sel. rekening	Lengt
EUR		001	2019	1	13	Korte omschrijving	Lokale munt	EUR	Algemene balans	Rekeningen en titels	Alle rekeningen	0

Detail overlopende rekeningen

31 december 2019

~ OR- bladzijden ~

EUR EURO

T	Rekening	Omschrijving	Heropening	Debet periode	Credit periode	Saldo periode	Gecumuleerd Debet	Gecumuleerd Credit	Gecumuleerd Saldo
495000		Te identificeren inningen	2.468,00 C	0,00	0,00	0,00 D	12.567.478,59	12.626.500,64	59.022,05 C
496000		Te identificeren betalingen	133,81 C	0,00	454,18	454,18 C	145.796,51	145.493,04	303,47 D
498000		Ten onrechte ontvangen sommen	6.785,88 C	500,00	53,97	446,03 D	315.915,44	316.757,41	841,97 C
499001		Facturen VR in wacht	2.300,86 D	1.142.798,00	1.142.798,00	0,00 D	175.418.802,78	175.413.976,43	4.826,35 D
499005		Wachtrekening OND PERS	0,00 D	0,00	0,00	0,00 D	8.303.133,82	8.303.133,82	0,00 D
499901		Rekening factuur in wacht	13.123,78 D	0,00	0,00	0,00 D	151.550.597,99	151.554.756,41	4.158,42 C
			6.036,95 D	1.143.298,00	1.143.306,15	8,15 C	348.301.725,13	348.360.617,75	58.892,62 C

Detail reserves

31 december 2019

~ RE- bladzijden ~

EUR EURO

T	Rekening	Omschrijving	Heropening	Debet periode	Credit periode	Saldo periode	Gecumuleerd Debet	Gecumuleerd Credit	Gecumuleerd Saldo
141001	Lambermontfonds		9.850.137,58 C	6.416.803,99	4.448.391,36	1.968.412,63 D	6.416.803,99	14.301.630,51	7.884.826,52 C
141002	Reservefonds Stedenbeleid		4.245.743,24 C	21.752.572,26	17.673.448,54	4.079.123,72 D	21.752.572,26	21.919.191,78	166.619,52 C
141003	Reservefonds Onderwijs		56.952.274,56 C	27.371.655,55	26.356.204,22	1.015.451,33 D	27.372.850,76	83.388.401,33	56.015.550,57 C
141004	Gezinsfonds		8.337.014,91 C	3.796.405,33	1.709.705,84	2.086.699,49 D	3.796.405,33	10.057.078,76	6.260.673,43 C
141005	Bijzonder Investeringsfonds		3.833.549,02 C	6.998.798,10	8.704.388,29	1.705.590,19 C	6.998.798,10	12.539.253,60	5.540.455,50 C
			83.218.719,31 C	66.336.235,23	58.892.138,25	7.444.096,98 D	66.337.430,44	142.205.555,98	75.868.125,54 C

**Overzicht ontvangen investeringssubsidies en
legaten**

31 december 2019

~ OI- bladzijden ~

EUR EURO

T	Rekening	Omschrijving	Heropening	Debet periode	Credit periode	Saldo periode	Gecumuleerd Debet	Gecumuleerd Credit	Gecumuleerd Saldo
152110		Investeringssubsidies,giften,legaten in kapitaal	1.039.953,04 C	0,00	0,00	0,00 D	0,00	1.078.453,10	1.078.453,10 C
152170		Verrekening van investeringssubsidies,giften,legat	191.130,38 D	37.094,47	708,55	36.385,92 D	228.224,85	708,55	227.516,30 D
154110		Investeringssubsidies in kapitaal van hogere overh	81.563.649,28 C	0,00	0,00	0,00 D	0,00	84.252.649,28	84.252.649,28 C
154170		Verrekening van investeringssubsidies in kapitaal	27.689.700,00 D	3.837.667,95	1.660.958,37	2.176.709,58 D	31.527.367,95	1.660.958,37	29.866.409,58 D
154310		Investeringssubsidies in patrimoniale goederen van	18.595.931,06 C	0,00	0,00	0,00 D	0,00	18.595.931,06	18.595.931,06 C
154370		Verrekening van investeringssubsidies in patrimoni	5.868.875,88 D	1.132.590,08	643.517,09	489.072,99 D	7.001.465,96	643.517,09	6.357.948,87 D
			67.449.827,12 C	5.007.352,50	2.305.184,01	2.702.168,49 D	38.757.058,76	106.232.217,45	67.475.158,69 C

Loc.munt	Grp.bedr.	Schema	Boekjaar	Periode	Periode	Type omschrijving	Type waarde	Munt	Samenvatting	Titels	Sel. rekening	Lengt
EUR		001	2019	1	13	Korte omschrijving	Lokale munt	EUR	Algemene balans	Rekeningen en titels	Alle rekeningen	0

Overzicht openstaande schulden

31 december 2019

~ OS- bladzijden ~

EUR EURO

T	Rekening	Omschrijving	Heropening	Debet periode	Credit periode	Saldo periode	Gecumuleerd Debet	Gecumuleerd Credit	Gecumuleerd Saldo
435130		Periodieke aflossingen van leningen die binnen he	4.894.833,70 C	2.437.128,82	6.840.728,14	4.403.599,32 C	6.911.335,28	11.952.220,71	5.040.885,43 C
435140		Periodieke aflossingen van leasingschulden die bin	410.437,30 C	0,00	2.123.342,32	2.123.342,32 C	1.117.413,83	2.533.779,62	1.416.365,79 C
			5.305.271,00 C	2.437.128,82	8.964.070,46	6.526.941,64 C	8.028.749,11	14.486.000,33	6.457.251,22 C

EUR EURO

T	Rekening	Omschrijving	Heropening	Debet periode	Credit periode	Saldo periode	Gecumuleerd Debet	Gecumuleerd Credit	Gecumuleerd Saldo
440000	Leveringen, werken GD	FF104OD	673.777,19 C	4.796,78	4.342,60	454,18 D	18.755.643,13	19.378.998,97	623.355,84 C
440010	Leveringen, werken BD	FF104OD	845.171,05 C	32.471.100,47	1.560,90	32.469.539,57 D	42.926.868,30	43.138.819,44	211.951,14 C
440020	Huurgelden	FF104OD	209.472,00 C	0,00	0,00	0,00 D	6.501.267,95	6.732.940,20	231.672,25 C
440040	Erelonen, commissies met beroepskarakter	FF281.50	8.643,68 C	0,00	0,00	0,00 D	572.500,66	574.909,58	2.408,92 C
440050	Buitenlandse leveranciers Gewone Dienst		1.764,14 C	0,00	0,00	0,00 D	75.659,67	76.746,70	1.087,03 C
440060	Buitenlandse leveranciers Buitengewone Dienst		13.716,00 C	0,00	0,00	0,00 D	62.336,61	62.336,61	0,00 D
440100	Leveranciers in wacht		13.189,24 C	0,00	0,00	0,00 D	69.042.846,56	69.039.273,60	3.572,96 D
			1.765.733,30 C	32.475.897,25	5.903,50	32.469.993,75 D	137.937.122,88	139.004.025,10	1.066.902,22 C

EUR EURO

T	Rekening	Omschrijving	Heropening	Debet periode	Credit periode	Saldo periode	Gecumuleerd Debet	Gecumuleerd Credit	Gecumuleerd Saldo
451000		Te betalen BTW	0,00 D	5.786,51	0,00	5.786,51 D	23.080,13	23.080,13	0,00 D
451900		Rekening courant administratie BTW	7.021,11 C	0,00	5.786,51	5.786,51 C	24.058,01	29.184,07	5.126,06 C
453000		Ingehouden bedrijfsvoorheffing	587.618,13 C	0,00	0,00	0,00 D	7.049.856,37	8.334.951,54	1.285.095,17 C
454000		Bijdragen aan RSZPPO en aan andere organismen	4.912.817,51 C	0,00	0,00	0,00 D	10.935.242,74	15.985.693,62	5.050.450,88 C
454520		Bijdragen voor het pensioen van mandatarissen	1.259,26 C	0,00	0,00	0,00 D	3.449,29	4.443,67	994,38 C
454530		Pensioenbijdrage voor de VGC- en andere pensioene	310.275,36 D	0,00	0,00	0,00 D	3.661.924,87	3.360.334,26	301.590,61 D
455000		Te betalen nettobezoldigingen en -vergoedingen	2.630.688,29 D	0,00	0,00	0,00 D	33.773.900,86	31.175.776,99	2.598.123,87 D
458200		Andere inhoudingen op bezoldigingen	12.211,25 D	0,00	0,00	0,00 D	31.521,23	19.309,98	12.211,25 D
458201		Inhoudingen maaltijdcheques	1.665.750,80 C	0,00	0,00	0,00 D	14,17	1.805.491,14	1.805.476,97 C
			4.221.291,91 C	5.786,51	5.786,51	0,00 D	55.503.047,67	60.738.265,40	5.235.217,73 C

EUR EURO

T	Rekening	Omschrijving	Heropening	Debet periode	Credit periode	Saldo periode	Gecumuleerd Debet	Gecumuleerd Credit	Gecumuleerd Saldo
464020		Ontvangen waarborgen en borgtochten	20.500,00 C	0,00	0,00	0,00 D	250,00	21.250,00	21.000,00 C
465020		Te betalen toegestane subsidies	2.336.603,66 C	830,00	830,00	0,00 D	80.102.417,74	84.967.949,60	4.865.531,86 C
465200		Te betalen toegestane subsidies in wacht	0,00 D	0,00	0,00	0,00 D	82.630.515,94	82.630.515,94	0,00 D
			2.357.103,66 C	830,00	830,00	0,00 D	162.733.183,68	167.619.715,54	4.886.531,86 C

Kabinet van de Vlaams minister van
Financiën en begroting, Wonen en
Onroerend Erfgoed
Martelaarsplein 7, 1^{ste} verdieping
1000 BRUSSEL
T 02 552 66 00
kabinet.diependaele@vlaanderen.be
www.vlaanderen.be

Mevrouw Elke Van den Brandt
Collegevoorzitter bevoegd voor Begroting, Welzijn,
Gezondheid, Gezin en Stedelijk Beleid
Botanic Building
Sint Lazaruslaan 10, 13^{de} verdieping
1210 Brussel

uw bericht van	uw kenmerk	ons kenmerk	bijlagen
		FB/ DCB-TA /RDD/ VGC/2019	
vragen naar/e-mail		telefoonnummer	datum
Rudi De Dobbeleer rudi.dedobbeleer@fb.vlaanderen.be		02 435 91 56	

Betreft: jaarrekening 2019 van de Vlaamse Gemeenschapscommissie (VGC)

Geachte Voorzitter en Collegelid,

De jaarrekening 2019 werd opgesteld overeenkomstig artikel 66 van het besluit van de Vlaamse Regering d.d. 03 mei 1991 tot vaststelling van het begrotings- en rekeningenstelsel van de VGC.

Zowel de uitvoeringsrekening van de begroting enerzijds als de balans en de resultatenrekening anderzijds worden uitgebreid toegelicht.

Er werden geen foutmeldingen bij de controles vastgesteld.

Er kan dus een gunstig advies worden gegeven.

Ik dank u voor het overleg en de constructieve medewerking met mijn diensten dat geleid heeft tot deze kwaliteitsvolle rapportering.

Met vriendelijke groeten,

Matthias Diependaele
Vlaams minister van Financiën en Begroting,
Wonen en Onroerend Erfgoed